



GOBIERNO DEL ESTADO DE
VERACRUZ
2024 - 2030

SEFIPLAN
SECRETARÍA DE FINANZAS
Y PLANEACIÓN

GOBIERNO DEL ESTADO DE VERACRUZ DE IGNACIO DE LA LLAVE

CONSEJO VERACRUZANO DE INVESTIGACIÓN CIENTÍFICA Y DESARROLLO TECNOLÓGICO

PRIMER INFORME TRIMESTRAL DEL GASTO PÚBLICO DE 2026

Del 1 de enero al 31 de marzo de 2026

LEY GENERAL DE CONTABILIDAD GUBERNAMENTAL



GOBIERNO DEL ESTADO DE
VERACRUZ
2024 - 2030

SEFIPLAN
SECRETARÍA DE FINANZAS
Y PLANEACIÓN

GOBIERNO DEL ESTADO DE VERACRUZ DE IGNACIO DE LA LLAVE

CONSEJO VERACRUZANO DE INVESTIGACIÓN CIENTÍFICA Y DESARROLLO TECNOLÓGICO

PRIMER INFORME TRIMESTRAL DEL GASTO PÚBLICO DE 2026

Del 1 de enero al 31 de marzo de 2026

APARTADO I

ESTADOS E INFORMES FINANCIEROS CONTABLES

PRIMER INFORME TRIMESTRAL DEL GASTO PÚBLICO DE 2026
GOBIERNO DEL ESTADO DE VERACRUZ DE IGNACIO DE LA LLAVE
CONSEJO VERACRUZANO DE INVESTIGACIÓN CIENTÍFICA Y DESARROLLO TECNOLÓGICO

Estado de Actividades
 Del 1 de enero al 31 de marzo de 2026
 (Cifras en Pesos)

	2026	2025
INGRESOS Y OTROS BENEFICIOS		
Ingresos de la Gestión	177,054	696,461
Impuestos	0	0
Cuotas y Aportaciones de Seguridad Social	0	0
Contribuciones de Mejoras	0	0
Derechos	0	0
Productos	0	0
Aprovechamientos	0	0
Ingresos por Venta de Bienes y Prestación de Servicios	177,054	696,461
Participaciones, Aportaciones, Convenios, Incentivos Derivados de la Colaboración Fiscal y Fondos Distintos de Aportaciones, Transferencias, Asignaciones, Subsidios y Subvenciones, Pensiones y Jubilaciones	5,006,179	18,381,840
Participaciones, Aportaciones, Convenios, Incentivos Derivados de la Colaboración Fiscal, Fondos Distintos de Aportaciones	0	0
Transferencias, Asignaciones, Subsidios y Subvenciones, y Pensiones y Jubilaciones	5,006,179	18,381,840
Otros Ingresos y Beneficios	782,483	33,819,997
Ingresos Financieros	0	0
Incremento por Variación de Inventarios	0	0
Disminución del Exceso de Estimaciones por Pérdida o Deterioro u Obsolescencia	0	0
Disminución del Exceso de Provisiones	0	0
Otros Ingresos y Beneficios Varios	782,483	33,819,997
Total de Ingresos y Otros Beneficios	5,965,717	52,898,298
GASTOS Y OTRAS PÉRDIDAS		
Gastos de Funcionamiento	5,242,947	35,330,016
Servicios Personales	4,289,986	9,634,732
Materiales y Suministros	38,653	2,546,415
Servicios Generales	914,308	23,148,869
Transferencia, Asignaciones, Subsidios y Otras Ayudas	0	4,516,821
Transferencias Internas y Asignaciones al Sector Público	0	0
Transferencias al Resto del Sector Público	0	0
Subsidios y Subvenciones	0	0
Ayudas Sociales	0	4,516,821
Pensiones y Jubilaciones	0	0
Transferencias a Fideicomisos, Mandatos y Contratos Análogos	0	0
Transferencias a la Seguridad Social	0	0
Donativos	0	0
Transferencias al Exterior	0	0
Participaciones y Aportaciones	0	0
Participaciones	0	0
Aportaciones	0	0
Convenios	0	0
Intereses, Comisiones y Otros Gastos de la Deuda Pública	0	0
Intereses de la Deuda Pública	0	0
Comisiones de la Deuda Pública	0	0
Gastos de la Deuda Pública	0	0
Costo por Coberturas	0	0
Apoyos Financieros	0	0
Otros Gastos y Pérdidas Extraordinarias	0	0
Estimaciones, Depreciaciones, Deterioros, Obsolescencia y Amortizaciones	0	0
Provisiones	0	0
Disminución de Inventarios	0	0
Otros Gastos	0	0
Inversión Pública	0	0
Inversión Pública no Capitalizable	0	0
Total de Gastos y Otras Pérdidas	5,242,947	39,846,837
Resultado del Ejercicio (Ahorro/Desahorro)	722,770	13,051,461

Bajo protesta de decir verdad declaramos que los Estados Financieros y sus Notas son razonablemente correctos y responsabilidad del emisor.

Elaboró

Verificó

Autorizó

L.C. RAFAEL RUFINO RODRÍGUEZ SÁNCHEZ
 ANALISTA FINANCIERO

C.P. GISELA JULIETA PÉREZ TRUJILLO
 ENCARGADA DEL DEPARTAMENTO

DRA. MARÍA GRACIA LA HERNÁNDEZ Y ORDUÑA
 DIRECTORA GENERAL

PRIMER INFORME TRIMESTRAL DEL GASTO PÚBLICO DE 2026
GOBIERNO DEL ESTADO DE VERACRUZ DE IGNACIO DE LA LLAVE
CONSEJO VERACRUZANO DE INVESTIGACIÓN CIENTÍFICA Y DESARROLLO TECNOLÓGICO
Estado de Situación Financiera
Al 31 de marzo de 2026
(Cifras en Pesos)

ACTIVO	2026	2025	PASIVO	2026	2025
Activo Circulante			Pasivo Circulante		
Efectivo y Equivalentes	28,435,066	30,354,408	Cuentas por Pagar a Corto Plazo	680,086	843,670
Derechos a Recibir Efectivo o Equivalentes	8,193,580	7,984,666	Documentos por Pagar a Corto Plazo	0	0
Derechos a Recibir Bienes o Servicios	0	0	Porción a Corto Plazo de la Deuda Pública a Largo Plazo	0	0
Inventarios	0	0	Títulos y Valores a Corto Plazo	0	0
Almacenes	0	0	Pasivos Diferidos a Corto Plazo	0	0
Estimación por Pérdida o Deterioro de Activos Circulantes	0	0	Fondos y Bienes de Terceros en Garantía y/o Administración a Corto Plazo	0	0
Otros Activos Circulantes	0	0	Provisiones a Corto Plazo	0	0
			Otros Pasivos a Corto Plazo	0	0
Total de Activos Circulantes	36,628,646	38,339,074	Total de Pasivos Circulantes	680,086	843,670
Activo No Circulante			Pasivo No Circulante		
Inversiones Financieras a Largo Plazo	0	0	Cuentas por Pagar a Largo Plazo	0	0
Derechos a Recibir Efectivo o Equivalentes a Largo Plazo	0	0	Documentos por Pagar a Largo Plazo	0	0
Bienes Inmuebles, Infraestructura y Construcciones en Proceso	0	0	Deuda Pública a Largo Plazo	0	0
Bienes Muebles	15,938,618	23,339,080	Pasivos Diferidos a Largo Plazo	0	0
Activos Intangibles	77,887	77,887	Fondos y Bienes de Terceros en Garantía y/o en Administración a Largo Plazo	0	0
Depreciación, Deterioro y Amortización Acumulada de Bienes	-14,478,914	-14,478,914	Provisiones a Largo Plazo	0	0
Activos Diferidos	25,000	25,000			
Estimación por Pérdida o Deterioro de Activos no Circulantes	0	0	Total de Pasivos No Circulantes	0	0
Otros Activos no Circulantes	229,437	229,437			
			Total del Pasivo	680,086	843,670
Total de Activos No Circulantes	1,792,028	9,192,490	HACIENDA PÚBLICA/ PATRIMONIO		
Total del Activo	38,420,674	47,531,564	Hacienda Pública/Patrimonio Contribuido	2,627,878	2,627,878
			Aportaciones	0	0
			Donaciones de Capital	0	0
			Actualización de la Hacienda Pública / Patrimonio	2,627,878	2,627,878
			Hacienda Pública/Patrimonio Generado	35,112,710	44,060,016
			Resultado del Ejercicio (Ahorro / Desahorro)	722,770	13,051,461
			Resultados de Ejercicios Anteriores	35,869,138	32,283,795
			Revalúos	0	0
			Reservas	0	0
			Rectificaciones de Resultados de Ejercicios Anteriores	-1,479,197	-1,275,240
			Exceso o Insuficiencia en la Actualización de la Hacienda Pública/Patrimonio	0	0
			Resultado por Posición Monetaria	0	0
			Resultado por Tenencia de Activos no Monetarios	0	0
			Total Hacienda Pública/ Patrimonio	37,740,588	46,687,894
			Total del Pasivo y Hacienda Pública / Patrimonio	38,420,674	47,531,564

Bajo protesta de decir verdad declaramos que los Estados Financieros y sus Notas son razonablemente correctos y responsabilidad del emisor.

Elaboró

L.C. RAFAEL RUFINO RODRÍGUEZ SÁNCHEZ
ANALISTA FINANCIERO

Verificó

C. P. GISELA JULIETA PÉREZ TRUJILLO
ENCARGADA DEL DPTO. ADMINISTRATIVO

Autorizó

DRA. MARIA GRACIELA HERNÁNDEZ Y ORDUÑA
DIRECTORA GENERAL

PRIMER INFORME TRIMESTRAL DEL GASTO PÚBLICO DE 2026
GOBIERNO DEL ESTADO DE VERACRUZ DE IGNACIO DE LA LLAVE
CONSEJO VERACRUZANO DE INVESTIGACIÓN CIENTÍFICA Y DESARROLLO TECNOLÓGICO
Estado de Cambios en la Situación Financiera
Del 1 de enero al 31 de marzo de 2026
(Cifras en Pesos)

	Origen	Aplicación
ACTIVO	9,319,804	208,914
Activo Circulante	1,919,342	208,914
Efectivo y Equivalentes	1,919,342	0
Derechos a Recibir Efectivo o Equivalentes	0	208,914
Derechos a Recibir Bienes o Servicios	0	0
Inventarios	0	0
Almacenes	0	0
Estimación por Pérdida o Deterioro de Activos Circulantes	0	0
Otros Activos Circulantes	0	0
Activo No Circulante	7,400,462	0
Inversiones Financieras a Largo Plazo	0	0
Derechos a Recibir Efectivo o Equivalentes a Largo Plazo	0	0
Bienes Inmuebles, Infraestructura y Construcciones en Proceso	0	0
Bienes Muebles	7,400,462	0
Activos Intangibles	0	0
Depreciación, Deterioro y Amortización Acumulada de Bienes	0	0
Activos Diferidos	0	0
Estimación por Pérdida o Deterioro de Activos no Circulantes	0	0
Otros Activos no Circulantes	0	0
PASIVO	0	163,584
Pasivo Circulante	0	163,584
Cuentas por Pagar a Corto Plazo	0	163,584
Documentos por Pagar a Corto Plazo	0	0
Porción a Corto Plazo de la Deuda Pública a Largo Plazo	0	0
Títulos y Valores a Corto Plazo	0	0
Pasivos Diferidos a Corto Plazo	0	0
Fondos y Bienes de Terceros en Garantía y/o Administración a Corto Plazo	0	0
Provisiones a Corto Plazo	0	0
Otros Pasivos a Corto Plazo	0	0
Pasivo No Circulante	0	0
Cuentas por Pagar a Largo Plazo	0	0
Documentos por Pagar a Largo Plazo	0	0
Deuda Pública a Largo Plazo	0	0
Pasivos Diferidos a Largo Plazo	0	0
Fondos y Bienes de Terceros en Garantía y/o en Administración a Largo Plazo	0	0
Provisiones a Largo Plazo	0	0
HACIENDA PÚBLICA/ PATRIMONIO	6,213,221	15,160,527
Hacienda Pública/Patrimonio Contribuido	2,627,878	2,627,878
Aportaciones	0	0
Donaciones de Capital	0	2,627,878
Actualización de la Hacienda Pública / Patrimonio	2,627,878	0
Hacienda Pública/Patrimonio Generado	3,585,343	12,532,649
Resultado del Ejercicio (Ahorro / Desahorro)	0	12,328,691
Resultados de Ejercicios Anteriores	3,585,343	0
Revalúos	0	0
Reservas	0	0
Rectificaciones de Resultados de Ejercicios Anteriores	0	203,957
Exceso o Insuficiencia en la Actualización de la Hacienda Pública/Patrimonio	0	0
Resultado por Posición Monetaria	0	0
Resultado por Tenencia de Activos no Monetarios	0	0

Bajo protesta de decir verdad declaramos que los Estados Financieros y sus Notas son razonablemente correctos y responsabilidad del emisor.

Elaboró

Verificó

Autorizó

L.C. RAFAEL RUFINO RODRÍGUEZ SÁNCHEZ
ANALISTA FINANCIERO

C.P. GISELA JULIETA PEREZ TRUJILLO.
ENCARGADA DEL DPTO. ADMINISTRATIVO

DRA. MARIA GRACIELA HERNÁNDEZ Y ORDUÑA
DIRECTORA GENERAL

PRIMER INFORME TRIMESTRAL DEL GASTO PÚBLICO DE 2026
GOBIERNO DEL ESTADO DE VERACRUZ DE IGNACIO DE LA LLAVE
CONSEJO VERACRUZANO DE INVESTIGACIÓN CIENTÍFICA Y DESARROLLO TECNOLÓGICO
Estado Analítico del Activo
Del 1 de enero al 31 de marzo de 2026
(Cifras en Pesos)

Concepto	Saldo Inicial 1	Cargos del Periodo 2	Abonos del Periodo 3	Saldo Final 4=(1+2-3)	Variación del Periodo (4-1)
ACTIVO	47,531,564	13,237,543	22,348,434	38,420,673	-9,110,891
Activo Circulante	38,339,074	13,237,543	14,947,971	36,628,646	-1,710,428
Efectivo y Equivalentes	30,354,408	7,353,047	9,272,389	28,435,066	-1,919,342
Derechos a Recibir Efectivo o Equivalentes	7,984,666	5,884,496	5,675,582	8,193,579	208,913
Derechos a Recibir Bienes o Servicios	0	0	0	0	0
Inventarios	0	0	0	0	0
Almacenes	0	0	0	0	0
Estimación por Pérdida o Deterioro de Activos Circulantes	0	0	0	0	0
Otros Activos Circulantes	0	0	0	0	0
Activo No Circulante	9,192,490	0	7,400,463	1,792,027	-7,400,463
Inversiones Financieras a Largo Plazo	0	0	0	0	0
Derechos a Recibir Efectivo o Equivalentes a Largo Plazo	0	0	0	0	0
Bienes Inmuebles, Infraestructura y Construcciones en Proceso	0	0	0	0	0
Bienes Muebles	23,339,080	0	7,400,463	15,938,617	-7,400,463
Activos Intangibles	77,887	0	0	77,887	0
Depreciación, Deterioro y Amortización Acumulada de Bienes	-14,478,914	0	0	-14,478,914	0
Activos Diferidos	25,000	0	0	25,000	0
Estimación por Pérdida o Deterioro de Activos no Circulantes	0	0	0	0	0
Otros Activos no Circulantes	229,437	0	0	229,437	0

Bajo protesta de decir verdad declaramos que los Estados Financieros y sus Notas son razonablemente correctos y responsabilidad del emisor.

Elaboró

L.C. RAFAEL RUFINO RODRÍGUEZ SÁNCHEZ
ANALISTA FINANCIERO

Verificó

C.P. GISELA JULIETA PEREZ TRUJILLO.
ENCARGADA DEL DPTO. ADMINISTRATIVO

Autorizó

DRA. MARIA GRACIELA HERNÁNDEZ Y ORDUÑA
DIRECTORA GENERAL

PRIMER INFORME TRIMESTRAL DEL GASTO PÚBLICO DE 2026
GOBIERNO DEL ESTADO DE VERACRUZ DE IGNACIO DE LA LLAVE
CONSEJO VERACRUZANO DE INVESTIGACIÓN CIENTÍFICA Y DESARROLLO TECNOLÓGICO
 Estado de Variación en la Hacienda Pública
 Del 1 de enero al 31 de marzo de 2026
 (Cifras en Pesos)

Concepto	Hacienda Pública/Patrimonio Contribuido	Hacienda Pública/Patrimonio Generado de Ejercicios Anteriores	Hacienda Pública/Patrimonio Generado del Ejercicio	Exceso o Insuficiencia en la Actualización de la Hacienda Pública / Patrimonio	TOTAL
Hacienda Pública / Patrimonio Contribuido Neto de 2025	2,627,878				2,627,878
Aportaciones	0				0
Donaciones de Capital	2,627,878				2,627,878
Actualización de la Hacienda Pública/Patrimonio	0				0
Hacienda Pública/Patrimonio Generado Neto de 2025		31,008,555	13,051,461		44,060,016
Resultado del Ejercicio (Ahorro/Desahorro)			13,051,461		13,051,461
Resultados de Ejercicios Anteriores		32,283,795			32,283,795
Revalúos		0			0
Reservas		0			0
Rectificaciones de Resultados de Ejercicios Anteriores		-1,275,240			-1,275,240
Exceso o Insuficiencia en la Actualización de la Hacienda Pública / Patrimonio Neto de 2025				0	0
Resultado por Posición Monetaria				0	0
Resultado por Tenencia de Activos no Monetarios				0	0
Hacienda Pública/Patrimonio Neto Final del Ejercicio 2025	2,627,878	31,008,555	13,051,461	0	46,687,894
Cambios en la Hacienda Pública/Patrimonio Neto de 2026	0				0
Aportaciones	0				0
Donaciones de Capital	-2,627,878				-2,627,878
Actualización de la Hacienda Pública/Patrimonio	2,627,878				2,627,878
Variaciones de la Hacienda Pública/Patrimonio Neto de 2026		3,585,343	-12,532,649		-8,947,306
Resultado del Ejercicio (Ahorro/Desahorro)			722,770		722,770
Resultados de Ejercicios Anteriores		3,585,343	-13,051,461		-9,466,118
Revalúos			0		0
Reservas			0		0
Rectificaciones de Resultados de Ejercicios Anteriores			-203,957		-203,957
Cambios en el Exceso o Insuficiencia en la Actualización de la Hacienda Pública / Patrimonio Neto de 2026				0	0
Resultado por Posición Monetaria				0	0
Resultado por Tenencia de Activos no Monetarios				0	0
Hacienda Pública / Patrimonio Neto Final de 2026	2,627,878	34,593,898	518,812	0	37,740,588

Bajo protesta de decir verdad declaramos que los Estados Financieros y sus Notas son razonablemente correctos y responsabilidad del emisor

Elaboró

L.C. RAFAEL RUFINO RODRÍGUEZ SÁNCHEZ
ANALISTA FINANCIERO

Verificó

C.P. GISELA JULIETA PEREZ TRUJILLO
ENCARGADA DEL DPTO. ADMINISTRATIVO

Autorizó

DRA. MARIA GRACIELA HERNANDEZ Y ORDUÑA
DIRECTORA GENERAL

PRIMER INFORME TRIMESTRAL DEL GASTO PÚBLICO DE 2026
GOBIERNO DEL ESTADO DE VERACRUZ DE IGNACIO DE LA LLAVE
CONSEJO VERACRUZANO DE INVESTIGACIÓN CIENTÍFICA Y DESARROLLO TECNOLÓGICO
 Estado Analítico de la Deuda y Otros Pasivos
 Del 1 de enero al 31 de marzo de 2026
 (Cifras en Pesos)

Denominación de las Deudas	Moneda de Contratación	Institución o País Acreedor	Saldo Inicial del Periodo	Saldo Final del Periodo
DEUDA PÚBLICA				
Corto Plazo				
Deuda Interna			0	0
Instituciones de Crédito			0	0
Títulos y Valores			0	0
Arrendamientos Financieros			0	0
Deuda Externa			0	0
Organismos Financieros Internacionales			0	0
Deuda Bilateral			0	0
Títulos y Valores			0	0
Arrendamientos Financieros			0	0
Subtotal de Deuda Pública a Corto Plazo			0	0
Largo Plazo				
Deuda Interna			0	0
Instituciones de Crédito			0	0
Títulos y Valores			0	0
Arrendamientos Financieros			0	0
Deuda Externa			0	0
Organismos Financieros Internacionales			0	0
Deuda Bilateral			0	0
Títulos y Valores			0	0
Arrendamientos Financieros			0	0
Subtotal de Deuda Pública a Largo Plazo			0	0
Total de Otros Pasivos			843,670	680,086
Total de Deuda Pública y Otros Pasivos			843,670	680,086

Bajo protesta de decir verdad declaramos que los Estados Financieros y sus Notas son razonablemente correctos y responsabilidad del emisor

Elaboró

 L.C. RAFAEL RUFINO RODRÍGUEZ SÁNCHEZ
 ANALISTA FINANCIERO

Verificó

 C.P. GISELA JULIETA PEREZ TRUJILLO
 ENCARGADA DEL DPTO. ADMINISTRATIVO

Autorizó

 DRA. MARIA GRACIELA HERNANDEZ Y ORDUÑA
 DIRECTORA GENERAL

PRIMER INFORME TRIMESTRAL DEL GASTO PÚBLICO DE 2026
GOBIERNO DEL ESTADO DE VERACRUZ DE IGNACIO DE LA LLAVE
CONSEJO VERACRUZANO DE INVESTIGACIÓN CIENTÍFICA Y DESARROLLO TECNOLÓGICO
Estado de Flujos de Efectivo
Del 1 de enero al 31 de marzo de 2026
(Cifras en Pesos)

Concepto	2026	2025
Flujos de Efectivo de las Actividades de Operación		
Origen	5,965,717	13,467,681
Impuestos		0
Cuotas y Aportaciones de Seguridad Social	0	0
Contribuciones de mejoras	0	0
Derechos	0	0
Productos	0	0
Aprovechamientos	0	0
Ingresos por Venta de Bienes y Prestación de Servicios	177,054	129,773
Participaciones y Aportaciones, Convenios, Incentivos Derivados de la Colaboración Fiscal y Fondos Distintos de Aportaciones	0	0
Transferencias, Asignaciones y Subsidios y Subvenciones, y Pensiones y Jubilaciones	5,006,179	2,232,388
Otros Orígenes de Operación	782,483	11,105,520
Aplicación	5,242,947	2,890,812
Servicios Personales	4,289,986	2,084,232
Materiales y Suministros	38,653	47,014
Servicios Generales	914,308	619,566
Transferencias Internas y Asignaciones al Sector Público	0	0
Transferencias al resto del Sector Público	0	0
Subsidios y Subvenciones	0	0
Ayudas Sociales	0	140,000
Pensiones y Jubilaciones	0	0
Transferencias a Fideicomisos, Mandatos y Contratos Análogos	0	0
Transferencias a la Seguridad Social	0	0
Donativos	0	0
Transferencias al Exterior	0	0
Participaciones	0	0
Aportaciones	0	0
Convenios	0	0
Otras Aplicaciones de Operación	0	0
Flujos Netos de Efectivo por Actividades de Operación	722,770	10,576,868
Flujos de Efectivo de las Actividades de Inversión		
Origen	7,400,463	0
Bienes Inmuebles, Infraestructura y Construcciones en Proceso	0	0
Bienes Muebles	7,400,463	0
Otros Orígenes de Inversión	0	0
Aplicación	9,670,076	101,354
Bienes Inmuebles, Infraestructura y Construcciones en Proceso	0	0
Bienes Muebles	0	0
Otras Aplicaciones de Inversión	9,670,076	101,354
Flujos Netos de Efectivo por Actividades de Inversión	-2,269,614	-101,354
Flujo de Efectivo de las Actividades de Financiamiento		
Origen	0	125,116
Endeudamiento Neto	0	0
Interno	0	0
Externo	0	0
Otros Orígenes de Financiamiento	0	125,116
Aplicación	372,498	74,867
Servicios de la Deuda	0	0
Interno	0	0
Externo	0	0
Otras Aplicaciones de Financiamiento	372,498	74,867
Flujos netos de Efectivo por Actividades de Financiamiento	-372,498	50,249
Incremento/Disminución Neta en el Efectivo y Equivalentes al Efectivo	-1,919,342	10,525,763
Efectivo y Equivalentes al Efectivo al Inicio del Ejercicio	30,354,408	39,845,536
Efectivo y Equivalentes al Efectivo al final del Ejercicio	28,435,066	50,371,300

Bajo protesta de decir verdad declaramos que los Estados Financieros y sus Notas son razonablemente correctos y responsabilidad del emisor.

Elaboró

 L.C. RAFAEL RUFINO RODRÍGUEZ SÁNCHEZ
 ANALISTA FINANCIERO

Verificó

 C.P. GISELA JULIETA PEREZ TRUJILLO
 ENCARGADA DEL DPTO.
 ADMINISTRATIVO

Autorizó

 DRA. MARIA GRACIELA HERNANDEZ Y ORDUÑA
 DIRECTORA GENERAL

PRIMER INFORME TRIMESTRAL DEL GASTO PÚBLICO 2026								
CONSEJO VERACRUZANO DE INVESTIGACION CIENTIFICA Y DESARROLLO TECNOLÓGICO								
Informe sobre Pasivos Contingentes (Litigios sin sentencia-laudo)								
Periodo: Del 01 de Enero al 31 de marzo 2026								
Consecutivo (4)	Tipo de proceso	Fecha	Número de Expediente	Autoridad judicial	Actor	Importe reclamado	Fecha de actualización del importe	Esatus procesal
1	Juicios laborales	11/05/2014	EXPEDIENTE 449/VI/2014	Junta VI Local de Conciliación y arbitraje	Julio Cesar Rodriguez Sanchez	\$ 7,390,612.44	28/02/2026	Se presento demanda de amparo directo en contra del laudo con fecha 10 de noviembre
2		02/10/2018	JUICIO LABORAL 769/2018-1	TECA	Gonzalo Avila Ladrón de Guevara	\$ 650,000.00	28/02/2026	Se presento demanda de amparo directo en contra del laudo con fecha 26 de noviembre, se turno a resolución
3		15/05/2018	EXPEDIENTE 166/V/2018-1	Junta V Local de Conciliación y arbitraje	Rosa Gomez Jimenez y Otros	\$ 750,000.00	28/02/2026	Con fecha 23 de octubre de 2025 se notifico al COVEICYDET la demanda de amparo interpuesta por el trabajador respecto de la resolución de la tercera.
4		09/04/2024	EXPEDIENTE 188/2024-II	TECA	Diana Laura Rodríguez Gomez	\$ 582,110.00	28/02/2026	Este juicio aun no se tiene un laudo condenatorio como tal pero el monto aproximado en caso de que nos llegaran a condenar es de \$582,110.00 (Quinientos Ochenta y dos mil cien pesos)
Subtotal Juicios laborales						\$ 9,372,722.44		
5	Denuncia penal	14/02/2018	Gobierno del Estado de Veracruz	Fiscalia Especializada en Combate a la Corrupción.	Consejo Veracruzano de Investiga	\$ 7,160,714.58	14/02/2018	El importe corresponde a una denuncia presentada ante la Fiscalia Especializada en Combate a la Corrupción de ministraciones no recibidas y no corresponde propiamente a un pasivo contingente si no a un posible derecho de cobro y registrada en las cuentas de orden correspondiente a Juicios
Juicios mercantiles						Subtotal Juicios mercantiles	\$ -	
Subtotal								

Total \$ 16,533,437.02

L.C. RAFAEL RUFINO RODRIGUEZ SANCHEZ
Elaboró

C.P. GISELA JULIETA PÉREZ TRUJILLO
Verificó

DRA. MARÍA GRACIELA HERNÁNDEZ Y ORDUÑA
Autorizó (13)



PRIMER INFORME TRIMESTRAL DEL GASTO PÚBLICO 2026

**GOBIERNO DEL ESTADO DE VERACRUZ DE IGNACIO DE LA LLAVE
CONSEJO VERACRUZANO DE INVESTIGACIÓN CIENTÍFICA Y DESARROLLO TECNOLÓGICO
NOTAS A LOS ESTADOS FINANCIEROS AL 31 DE MARZO 2026**

I.1 INFORMACIÓN CONTABLE

I) NOTAS AL ESTADO DE SITUACIÓN FINANCIERA

ACTIVO

NOTA 1.- EFECTIVO Y EQUIVALENTES

EL SALDO DEL RUBRO **EFECTIVO O SUS EQUIVALENTES** SE ENCUENTRA INTEGRADO POR RECURSOS DEPOSITADOS EN CUENTAS BANCARIAS, **POR UN MONTO DE 28,435,066.40** INTEGRADO DE LA SIGUIENTE MANERA:

BANCOS, DEPENDENCIAS Y OTROS (BBVA BANCOMER, S.A. Y SCOTIABANK)	28,435,066.40
INVERSIONES TEMPORALES (HASTA 3 MESES)	0.00
SALDO	28,435,066.40

NOTA 2.- DERECHOS A RECIBIR EFECTIVO Y EQUIVALENTES Y BIENES O SERVICIOS A RECIBIR

RESPECTO DEL EFECTIVO O EQUIVALENTES AL MISMO QUE SON **SUCEPTIBLES DE SER RECIBIDOS**; SE INFORMA DE UN IMPORTE POR \$ **8,193,579.97 (OCHO MILLONES CIENTO NOVENTA Y TRES MIL PESOS 97/100 M.N.)** MISMO QUE SE DESGLOSA EN CÉDULA SIGUIENTE:

CUENTAS POR COBRAR-SEFIPLAN	7,160,714.58
<i>Diciembre 2010</i>	716,663.00
<i>Octubre, Noviembre y Diciembre 2011</i>	1'700,000.00
<i>Junio, Julio, Agosto, Septiembre, Octubre, Noviembre y Diciembre 2013</i>	153,786.00
<i>Mayo-Diciembre 2014</i>	1'746,230.00
<i>Enero, Febrero, Marzo, Abril, Mayo, Junio, Julio, Agosto, Septiembre, Octubre, Noviembre y Diciembre 2015</i>	1'656,207.00
<i>Enero, Marzo, Abril, Mayo, Junio, Julio, Agosto, Septiembre, Octubre, Noviembre y Diciembre 2016</i>	912,278.00
<i>Marzo y Septiembre 2017 (Gastos de Operación y Servicios Personales)</i>	178,020.58
<i>Diciembre 2018 (Gastos de operación)</i>	97,530.00
CUENTAS POR COBRAR POR VENTA DE BIENES Y	\$ 998,265.00
SUJETOS A COMPROBAR GTO CORRIENTE	
FUNCIONARIOS Y EMPLEADOS	
DEUDORES DIVERSOS VARIOS	\$34,600.39
SALDO	\$ 8,193,579.97



NOTA 3.- BIENES MUEBLES E INMUEBLES

LOS **BIENES MUEBLES** DEL CONSEJO, CONFORME A LAS DISPOSICIONES EMITIDAS POR EL CONSEJO NACIONAL DE ARMONIZACIÓN CONTABLE SE INTEGRAN DE LA SIGUIENTE MANERA:

MOBILIARIO Y EQUIPO DE ADMINISTRACIÓN	9,836,168.42
MOBILIARIO Y EQUIPO EDUCACIONAL	1,406,997.47
EQUIPO E INSTRUMENTAL MÉDICO Y DE LABORATORIO	62,072.00
EQUIPO DE TRANSPORTE	3,622,595.16
MAQUINARIA, OTROS EQUIPOS Y HERRAMIENTAS	1,010,784.61
SALDO	15,938,617.66

AL 31 DE MARZO DEL AÑO EN CURSO EL CONSEJO VERACRUZANO DE INVESTIGACIÓN CIENTÍFICA Y DESARROLLO TECNOLÓGICO CUENTA CON UN **ANTICIPO A LARGO PLAZO** POR EL ARRENDAMIENTO DEL EDIFICIO EL CUAL ESTUVO EN OCUPACION Y DESDE EL 31 DE DICIEMBRE 2018 SE DESOCUPO, CUYO MONTO ASCIENDE A LA CANTIDAD DE **\$25,000.00** PESOS, AL 31 DE MARZO DEL 2026 EL DEPARTAMENTO ADMINISTRATIVO CON APOYO DE SU CONSULTORIA JURIDICA SE ENCUENTRAN EN GESTIONES PARA RECUPERAR DICHO MONTO.

ASI MISMO SE REFLEJA EL MONTO DE LA DEPRECIACIÓN **ACUMULADA** DE BIENES MUEBLES POR UN MONTO DE **\$14,409,597.58** Y AMORTIZACIÓN ACUMULADA DE ACTIVOS INTANGIBLES POR UN MONTO DE **\$69,317.34** SUMANDO UN TOTAL DE **\$14,478,914.92** **TOTAL DEPRECIACION, DETERIORO Y AMORTIZACION** CONSIDERANDO SU FECHA DE ADQUISICIÓN, VALORES DE REEMPLAZO Y LA VIDA ÚTIL DE LOS MISMOS, CUMPLIENDO CON LO ESTABLECIDO EN LA LEY GENERAL DE CONTABILIDAD GUBERNAMENTAL.

LA CUENTA DE **OTROS ACTIVOS CIRCULANTES** REFLEJA EL IMPORTE DE LOS BIENES QUE AL MES DE AGOSTO DE 2018 ESTE CONSEJO ENTREGÓ EN **COMODATO** POR **\$229,437.29 PESOS**.

LOS **BIENES INTANGIBLES** DEL CONSEJO, CONFORME A LAS DISPOSICIONES EMITIDAS POR EL CONSEJO NACIONAL DE ARMONIZACIÓN CONTABLE SE INTEGRAN DE LA SIGUIENTE MANERA:

SOFTWARE (ADOBE CLOUD Y FIREWALL PALO ALTO)	77,887.32
SALDO	77,887.32



EN CUMPLIMIENTO A LO ESTABLECIDO EN LA LEY GENERAL DE CONTABILIDAD GUBERNAMENTAL Y A LOS LINEAMIENTOS EMITIDOS POR EL CONSEJO NACIONAL DE ARMONIZACIÓN CONTABLE, EL ENTE PÚBLICO PRESENTA EL DESGLOSE DE LAS CUENTAS QUE INTEGRAN EL RUBRO DE BIENES MUEBLES, MISMAS QUE SE REGISTRAN CONFORME AL PLAN DE CUENTAS Y AL CLASIFICADOR POR RUBRO DE CUENTA APLICABLES A LA CONTABILIDAD GUBERNAMENTAL, LAS CUALES SE DIO DE BAJA Y SE REGISTRO EN LA CUENTA CORRESPONDIENTE.

LOS REGISTROS CONTABLES CORRESPONDEN A OPERACIONES DEBIDAMENTE RECONOCIDAS EN EL SISTEMA CONTABLE INSTITUCIONAL Y REFLEJAN LA DESINCORPORACION DE BIENES QUE FORMAN PARTE DEL PATRIMONIO DEL ENTE PÚBLICO, LOS CUALES SE RECONOCEN AL COSTO DE ADQUISICIÓN CONFORME A LA NORMATIVIDAD APLICABLE

AL CIERRE DEL PERIODO QUE SE INFORMA, EL IMPORTE E INTEGRACION DE LOS BIENES DADOS DE BAJA ES EL SIGUIENTE:

CUENTA CONTABLE	CONCEPTO	IMPORTE
1-2-4-1-1511-0001	BIENES MUEBLES	\$4,028.09
1-2-4-1-3515-0001	BIENES MUEBLES	\$569,064.04
1-2-4-2-1521-0001	BIENES MUEBLES	\$56,274.39
1-2-4-2-3523-0001	BIENES MUEBLES	\$31,398.78
1-2-4-1-2512-0001	BIENES MUEBLES	\$3,400.00
TOTAL		\$664,165.30

LOS SALDOS ANTERIORES CORRESPONDEN A BIENES REGISTRADOS Y CONTROLADOS EN EL INVENTARIO DEL ENTE PÚBLICO, LOS CUALES FORMARON PARTE DEL PATRIMONIO INSTITUCIONAL Y SE ENCUENTRAN CONCILIADOS CON LOS REGISTROS CONTABLES Y ADMINISTRATIVOS CORRESPONDIENTES.

LA INFORMACIÓN PRESENTADA SE INTEGRA DE CONFORMIDAD CON LOS CRITERIOS DE ARMONIZACIÓN CONTABLE, PERMITIENDO LA ADECUADA REVELACIÓN Y TRANSPARENCIA DE LOS RECURSOS PÚBLICOS EN LOS ESTADOS FINANCIEROS DEL ENTE.



NOTA 4.- CUENTAS POR PAGAR A CORTO PLAZO

SU SALDO SE INTEGRA ENTRE OTROS POR LOS SIGUIENTES CONCEPTOS:

IMPUESTO SOBRE LA RENTA POR SALARIOS (ISR correspondiente al mes de MARZO 2026)	99,517.98
ACREEDORES DIVERSOS	
ACREEDORES DIVERSOS VARIOS	580,567.91
SALDO	680,085.89

EL SALDO DE OTRAS CUENTAS POR PAGAR A CORTO PLAZO QUE ASCIENDE A LA CANTIDAD DE **\$580,567.91 PESOS**, SE INTEGRA POR:

SISTEMA VERACRUZANO DE INVESTIGADORES	555,218.62
SECRETARIA DE EDUCACION DE VERACRUZ	25,300.29
APROVECHAMIENTOS VARIOS RETARDOS	49.00
SALDO	580,567.91

EN SEGUIMIENTO A LA DEPURACIÓN DE LA CUENTA DE ACREEDORAS SE HA ENVIADO CON FECHA 29 DE ENERO DE 2026 EL DICTAMEN PARA LA VALIDACIÓN Y EN SU CASO LA EMISIÓN DEL DOCUMENTO DE COMPROBACIÓN CORRESPONDIENTE MEDIANTE OFICIO COVEICYDET/DG/0494/2026 AL ÓRGANO INTERNO DE LA SECRETARIA DE EDUCACIÓN DE VERACRUZ.

II) NOTAS AL ESTADO DE VARIACIONES EN LA HACIENDA PÚBLICA/PATRIMONIO

NOTA 5.- PATRIMONIO

HACIENDA PÚBLICA	EJERCICIOS ANTERIORES	EJERCICIO ACTUAL	TOTAL
Patrimonio contribuido	2,627,877.71		
Patrimonio generado	35,869,137.95	722,769.52	37,740,587.83



III) NOTAS AL ESTADO DE ACTIVIDADES

NOTA 6.- TOTAL DE INGRESOS Y OTROS BENEFICIOS

AL 28 DE FEBRERO DEL AÑO EN CURSO SE OBTUVIERON INGRESOS QUE SE INTEGRAN DE LA SIGUIENTE MANERA.

INGRESOS POR VENTA DE BIENES Y PRESTACIO	177,054.25
SUBSIDIO ESTATAL	5,006,179.04
INGRESOS PRODUCTOS FINANCIERO	2,941.40
OTROS INGRESOS	27,243.26
USO DE DISPONIBILIDADES	752,298.56
TOTAL OTROS INGRESOS Y BENEFICIOS	5,965,716.51

NOTA 7.- GASTOS DE FUNCIONAMIENTO

RESPECTO A LOS **EGRESOS** ACUMULADOS AL 31 DE MARZO DEL AÑO EN CURSO, EL ESTADO DE ACTIVIDADES INFORMA DE UNA SUMA TOTAL EJERCIDA POR EL ORDEN DE LOS \$ 5,242,946.99 (CINCO MILLONES , DOSCIENTOS CUARENTA Y DOS MIL , NOVECIENTOS CUARENTA Y SEIS PESOS 99/100 M.N.) DISTRIBUIDOS DE LA SIGUIENTE FORMA, CONFORME A CADA CAPITULO DE GASTO:

SERVICIOS PERSONALES	4,289,986.27
MATERIALES Y SUMINISTROS	38,652.99
SERVICIOS GENERALES	914,307.73
TOTAL	5,242,946.99

IV) ESTADO DE FLUJO DE EFECTIVO

CONCEPTO	SALDO INICIAL	SALDO FINAL
BANCOS	28,581,081.34	28,435,066.40
FONDO FIJO	0.00	0.00
INVERSIONES	0.00	0.00
TOTAL DE EFECTIVO Y EQUIVALENTES	28,581,081.34	28,435,066.40

AL 31 DE MARZO DEL 2026 NO EXISTEN PARTES RELACIONADAS QUE PUDIERAN EJERCER INFLUENCIA SIGNIFICATIVA SOBRE LA TOMA DE DECISIONES FINANCIERAS Y OPERATIVAS.



B) NOTAS DE MEMORIA (CUENTAS DE ORDEN)

ATENDIENDO LA CLASIFICACIÓN QUE LA NORMATIVIDAD EMITIDA POR EL CONAC HACE DE ESTE TIPO DE NOTAS, SE HAN DIVIDIDO EN **CONTABLES Y PRESUPUESTALES**.

NOTA 8.- DEMANDAS JUDICIAL EN PROCESO DE RESOLUCIÓN

EN CUMPLIMIENTO CON LO DISPUESTO EN LA LEY GENERAL DE CONTABILIDAD GUBERNAMENTAL Y LOS LINEAMIENTOS EMITIDOS POR EL CONSEJO NACIONAL DE ARMONIZACIÓN CONTABLE, EL ENTE PÚBLICO REVELA EN LOS ESTADOS FINANCIEROS LA SITUACIÓN QUE GUARDAN LOS **PASIVOS CONTINGENTES DERIVADOS DE LITIGIOS Y RECLAMACIONES EN PROCESO**, CON LA FINALIDAD DE PROPORCIONAR INFORMACIÓN SUFICIENTE, CONFIABLE Y TRANSPARENTE SOBRE POSIBLES OBLIGACIONES QUE PUDIERAN AFECTAR LA SITUACIÓN FINANCIERA DEL ENTE.

AL CIERRE DEL PERIODO QUE SE INFORMA, EL ORGANISMO REPORTA DIVERSOS **JUICIOS DE CARÁCTER LABORAL** EN LOS QUE FIGURA COMO PARTE DEMANDADA O TERCERO INTERESADO. DICHOS PROCEDIMIENTOS SE ENCUENTRAN RADICADOS ANTE LA **JUNTA LOCAL DE CONCILIACIÓN Y ARBITRAJE** Y EL **TRIBUNAL DE CONCILIACIÓN Y ARBITRAJE DEL ESTADO DE VERACRUZ**, LOS CUALES SE ENCUENTRAN EN DISTINTAS ETAPAS PROCESALES, INCLUYENDO PROCEDIMIENTOS CON LAUDO CONDENATORIO NOTIFICADO Y OTROS AÚN EN TRÁMITE.

CON BASE EN LA INFORMACIÓN PROPORCIONADA POR EL ÁREA JURÍDICA INSTITUCIONAL, LOS MONTOS ESTIMADOS ASOCIADOS A LOS LITIGIOS ASCIENDEN APROXIMADAMENTE A LO SIGUIENTE:

EXPEDIENTE	SITUACIÓN PROCESAL	MONTO ESTIMADO
166/V/2018	JUICIO LABORAL EN TRÁMITE	\$750,000.00
769/2018-I Y ACUMULADOS	LAUDO CONDENATORIO NOTIFICADO	\$650,000.00
449/VI/2014	LAUDO CONDENATORIO CON ACTUALIZACIÓN DE INTERESES	\$7,390,612.44
188/2024-II	JUICIO EN PROCESO SIN LAUDO	\$582,110.00
TOTAL ESTIMADO		\$9,372,722.44

DE ACUERDO CON LOS **POSTULADOS BÁSICOS DE CONTABILIDAD GUBERNAMENTAL** Y LAS DISPOSICIONES DE REVELACIÓN ESTABLECIDAS POR EL CONAC, ESTOS MONTOS SE CONSIDERAN **PASIVOS CONTINGENTES**, DEBIDO A QUE SU RECONOCIMIENTO DEFINITIVO DEPENDE DE LA RESOLUCIÓN FIRME DE LOS ÓRGANOS JURISDICCIONALES CORRESPONDIENTES.

EN ESTE SENTIDO, MIENTRAS NO EXISTA RESOLUCIÓN DEFINITIVA EJECUTORIADA QUE DETERMINE UNA OBLIGACIÓN CIERTA DE PAGO, DICHOS IMPORTES SE REVELAN ÚNICAMENTE EN **NOTAS A LOS ESTADOS FINANCIEROS**, CON FINES INFORMATIVOS Y DE TRANSPARENCIA, SIN AFECTAR DIRECTAMENTE EL PASIVO REGISTRADO EN LA CONTABILIDAD DEL ENTE PÚBLICO.

EL ÁREA JURÍDICA DEL ORGANISMO DA SEGUIMIENTO PERMANENTE A LOS PROCEDIMIENTOS SEÑALADOS, POR LO QUE CUALQUIER CAMBIO EN LA SITUACIÓN PROCESAL O EN LA CUANTIFICACIÓN DE LOS POSIBLES PASIVOS SERÁ REVELADO OPORTUNAMENTE EN LOS ESTADOS FINANCIEROS DE LOS PERIODOS SUBSECUENTES.



NOTA 9.- BIENES EN CONCESIONADOS O EN COMODATO

SE REGISTRAN LOS BIENES EN COMODATO POR PARTE DE LA SECRETARÍA DE TURISMO Y CULTURA DEL ESTADO DE VERACRUZ, EN VIRTUD DE LA CONCESIÓN DE BIENES LOCALIZADOS DENTRO DE LAS INSTALACIONES DEL MUSEO KANÁ DE CIENCIA Y TECNOLOGÍA DEL ESTADO DE VERACRUZ PARA EL GOCE Y RESGUARDO POR PARTE DEL COVEICYDET. EL MONTO TOTAL DE LOS BIENES OTORGADOS ES DE A **\$4,584,471.00 PESOS**. LOS CUALES ESTÁN CONFORMADOS POR DOS CONVENIOS FIRMADOS EL 01 DE ENERO DEL 2025 EN EL PRIMERO SE INTEGRA POR **59 BIENES MUEBLES POR UN MONTO DE \$4,403,000.00** Y EL SEGUNDO SE INTEGRA POR **962 BIENES DE CONTROL INTERNO POR UN TOTAL DE \$181,474** REGISTRADOS EN LOS ESTADOS FINANCIEROS DEL CONSEJO VERACRUZANO DE INVESTIGACIÓN CIENTÍFICA Y DESARROLLO TECNOLÓGICO EN LA CUENTA CONTABLE **7-6-0-0-0000-0000**

BIENES EN CONCESIONADOS O EN COMODATO

C) NOTAS DE GESTIÓN ADMINISTRATIVA

NOTA 10.- CONSTITUCIÓN, OBJETIVOS Y MISIÓN DEL COVEICYDET

LOS ESTADOS FINANCIEROS DEL CONSEJO VERACRUZANO DE INVESTIGACIÓN CIENTÍFICA Y DESARROLLO TECNOLÓGICO, PROVEEN DE INFORMACIÓN A LOS PRINCIPALES USUARIOS DE ESTA, AL CONGRESO Y A LOS CIUDADANOS.

LA DÉBIL RECUPERACIÓN ECONÓMICA, TANTO EL PAÍS COMO EL ESTADO REFLEJA UNA DISMINUCIÓN SENSIBLE EN LA PROYECCIÓN DE INGRESOS QUE IMPACTA DE MANERA NEGATIVA LAS PARTICIPACIONES QUE SE DISTRIBUYEN A LAS ENTIDADES FEDERATIVAS.

ANTE ESTA SITUACIÓN, EL GOBIERNO DEL ESTADO DE VERACRUZ, A TRAVÉS DE LA SECRETARÍA DE FINANZAS Y PLANEACIÓN, INTEGRA SU PRESUPUESTO A PARTIR DE LOS INFORMES QUE ENVÍEN LAS DEPENDENCIAS Y ENTIDADES, CON BASE EN LA TÉCNICA DEL PRESUPUESTO BASADO EN RESULTADOS; EL CUAL PRETENDE LOGRAR UNA MEJORA EN LA ASIGNACIÓN DE LOS RECURSOS FINANCIEROS, QUE ENCUENTRAN SU SUSTENTO EN LAS PRIORIDADES SOCIALES, CON EL PROPÓSITO DE LOGRAR UN ENTORNO SEGURO EN LA PRESTACIÓN DE LOS SERVICIOS Y LA APLICACIÓN DE ACCIONES EN FORMA EQUITATIVA.

EL CONSEJO VERACRUZANO DE INVESTIGACIÓN CIENTÍFICA Y DESARROLLO TECNOLÓGICO ES UN ORGANISMO PÚBLICO DESCENTRALIZADO DE LA ADMINISTRACIÓN PÚBLICA ESTATAL, SECTORIZADO A LA SECRETARÍA DE EDUCACIÓN CON PERSONALIDAD JURÍDICA Y PATRIMONIO PROPIOS, CREADO POR LEY EXPEDIDA DEL PODER EJECUTIVO Y PUBLICADA EN GACETA OFICIAL NÚM. 223 DE FECHA 8 DE NOVIEMBRE DE 2014.

LA ADMINISTRACIÓN ESTÁ A CARGO DE UN CONSEJO DIRECTIVO QUE ES EL ÓRGANO DE GOBIERNO Y A LAS SESIONES DE ESTA ASISTE EL TITULAR DEL 'COVEICYDET' CON VOZ, PERO SIN VOTO.



LA MISIÓN DEL CONSEJO ES IMPULSAR, COORDINAR Y APOYAR EL DESARROLLO DE LAS ACCIONES PÚBLICAS Y PRIVADAS, RELACIONADAS CON EL AVANCE DE LA CIENCIA Y LA TECNOLOGÍA EN EL ESTADO, ASÍ COMO ATENDER LA POLÍTICA QUE EN LA MATERIA FIJE EL TITULAR DEL PODER EJECUTIVO.

ENTRE SUS FUNCIONES Y ATRIBUCIONES SE ENCUENTRA EL APOYAR, IMPULSAR Y FOMENTAR LA INVESTIGACIÓN CIENTÍFICA, EL DESARROLLO TECNOLÓGICO Y LA INNOVACIÓN EN EL ESTADO MEDIANTE EL IMPULSO DE PROYECTOS DE INVESTIGACIÓN Y DESARROLLO EN MATERIA DE CIENCIA Y TECNOLOGÍA. EL PATRIMONIO DEL COVEICYDET ESTARÁ CONSTITUIDO POR LOS RECURSOS QUE LE SEAN ASIGNADOS EN EL PRESUPUESTO DE EGRESOS DEL GOBIERNO DEL ESTADO, PARA EL CUMPLIMIENTO DE SUS OBJETIVOS Y FINES.

NOTA 11.- PREPARACIÓN DE ESTADOS FINANCIEROS BÁSICOS Y POSTULADOS DE CONTABILIDAD GUBERNAMENTAL

LOS **ESTADOS FINANCIEROS** Y LA INFORMACIÓN FINANCIERA SE ELABORAN CONFORME A LAS NORMAS Y PRINCIPIOS TÉCNICOS EMITIDOS POR EL CONAC, OBEDECIENDO A LAS MEJORES PRÁCTICAS CONTABLES DE CONFORMIDAD CON LA **LEY GENERAL DE CONTABILIDAD GUBERNAMENTAL** PUBLICADA EN EL DIARIO OFICIAL DE LA FEDERACIÓN EL 31 DE DICIEMBRE DE 2008, MISMA QUE ESTABLECE LOS CRITERIOS GENERALES QUE RIGEN LA CONTABILIDAD GUBERNAMENTAL Y LA EMISIÓN DE INFORMACIÓN FINANCIERA DE LOS ENTES PÚBLICOS, ASÍ COMO DE LAS NORMAS POLÍTICAS Y LINEAMIENTOS QUE EN ESTA MATERIA DICTA LA SECRETARÍA DE FINANZAS Y PLANEACIÓN, EXCEPTO PORQUE NO INCLUYEN EL RECONOCIMIENTO DE LOS EFECTOS DE LA INFLACIÓN.

EL REGISTRO Y PRESENTACIÓN DE LAS OPERACIONES SE HAN LLEVADO A CABO EN FORMA CONSISTENTE Y POR CONSIGUIENTE LOS ESTADOS FINANCIEROS INCLUYEN TODAS LAS TRANSACCIONES REALIZADAS AL 31 DE MARZO DEL 2026, MISMAS QUE FUERON APROBADAS EN CUMPLIMIENTO A LA NORMATIVIDAD APLICABLE, POR LO QUE **REPRESENTAN FIELMENTE LA SITUACIÓN FINANCIERA** DE ESTE CONSEJO A LA FECHA.

EL 'COVEICYDET' REMITE A LA SECRETARÍA DE FINANZAS Y PLANEACIÓN LOS INFORMES RESPECTIVOS QUE ESTABLECEN LOS ARTICULOS 179° Y 277° DEL CÓDIGO FINANCIERO PARA EL ESTADO DE VERACRUZ DE IGNACIO DE LA LLAVE Y A EFECTO DE DAR CUMPLIMIENTO A LO ESTABLECIDO EN LOS ARTICULOS 46° Y 49° DE LA LEY GENERAL DE CONTABILIDAD GUBERNAMENTAL.

D) REGLAS DE VALUACIÓN

LOS EVENTOS QUE AFECTAN ECONÓMICAMENTE AL CONSEJO SE CUANTIFICAN EN TÉRMINOS MONETARIOS Y SE REGISTRAN A COSTO HISTÓRICO O A VALOR ECONÓMICO MÁS OBJETIVO, EN MONEDA NACIONAL.

ESTAS NOTAS SON PARTE INTEGRANTE DE LOS ESTADOS FINANCIEROS DEL CONSEJO VERACRUZANO DE INVESTIGACIÓN CIENTÍFICA Y DESARROLLO TECNOLÓGICO Y SE PRESENTAN DE MANERA ADJUNTA



IV) EFECTIVO Y EQUIVALENTES

	2026	2025
Efectivo en Bancos - Tesorería	0	0
Efectivo en Bancos - Dependencias	28,435,066.40	30,354,407.97
Inversiones temporales (hasta 3 meses)	0	0
Fondos con afectación específica	0	0
Depósitos de fondos de terceros y otros	0	0
Total de Efectivo y Equivalentes	28,435,066.40	30,354,407.97

	2026	2025
Ahorro/Desahorro antes de rubros Extraordinarios	722,769.52	43,863,273.44
<i>Movimientos de partidas (o rubros) que no afectan al efectivo.</i>	0	0
Depreciación	0	0
Amortización	0	0
Incrementos en las provisiones	0	0
Incremento en inversiones producido por revaluación	0	0
Ganancia/pérdida en venta de propiedad, planta y equipo	0	0
Incremento en cuentas por cobrar	0	0
Partidas extraordinarias	0	0



V) CONCILIACION ENTRE LOS INGRESOS PRESUPUESTARIOS Y CONTABLES, ASI COMO ENTRE LOS EGRESOS PRESUPUESTARIOS Y LOS GASTOS CONTABLES.

CONSEJO VERACRUZANO DE INVESTIGACIÓN CIENTÍFICA Y DESARROLLO TECNOLÓGICO
Conciliación entre los Ingresos Presupuestarios y Contables
Correspondiente del 1 de ENERO AL 31 DE MARZO 2026
(Cifras en pesos)

1. Total de Ingresos Presupuestarios		5,965,716.51
2. Más Ingresos Contables No Presupuestarios		0
2.1 Ingresos Financieros	0	
2.2 Incremento por Variación de Inventarios	0	
2.3 Disminución del Exceso de Estimaciones por Pérdida o Deterioro u Obsolescencia	0	
2.4 Disminución del Exceso de Provisiones	0	
2.5 Otros Ingresos y Beneficios Varios	0	
2.6 Otros Ingresos Contables No Presupuestarios	0	
3. Menos Ingresos Presupuestarios No Contables		0
3.1 Aprovechamientos Patrimoniales	0	
3.2 Ingresos Derivados de Financiamientos	0	
3.3 Otros Ingresos Presupuestales No Contables	0	
4. Total de Ingresos Contables		5,965,716.51



CONSEJO VERACRUZANO DE INVESTIGACIÓN CIENTÍFICA Y DESARROLLO TECNOLÓGICO
Conciliación entre los Egresos Presupuestarios y los Gastos Contables
Correspondiente del 1 de ENERO AL 31 DE MARZO 2026
(Cifras en pesos)

1. Total de Egresos Presupuestarios		5,242,946.99
2. Menos Egresos Presupuestarios No Contables		0.00
2.1 Materias Primas y Materiales de Producción y Comercialización	0	
2.2 Materiales y Suministros	0	
2.3 Mobiliario y Equipo de Administración	0	
2.4 Mobiliario y Equipo Educativo y Recreativo	0	
2.5 Equipo e Instrumental Médico y de Laboratorio	0	
2.6 Vehículos y Equipo de Transporte	0	
2.7 Equipo de Defensa y Seguridad	0	
2.8 Maquinaria, Otros equipos y Herramientas	0	
2.9 Activos Biológicos	0	
2.10 Bienes Inmuebles	0	
2.11 Activos intangibles	0	
2.12 Obra Pública en Bienes de Dominio Público	0	
2.13 Obra Pública en Bienes Propios	0	
2.14 Acciones y Participaciones de Capital	0	
2.15 Compra de Títulos y Valores	0	
2.16 Concesión de Préstamos	0	
2.17 Inversiones en Fideicomisos, Mandatos y Otros Análogos	0	
2.18 Provisiones para Contingencias y Otras Erogaciones Especiales	0	
2.19 Amortización de la Deuda Pública	0	
2.20 Adeudos de Ejercicios Fiscales Anteriores (ADEFAS)	0	
2.21 Otros Egresos Presupuestarios No Contables	0	
3. Más Gastos Contables No Presupuestarios		0



CONSEJO VERACRUZANO DE INVESTIGACIÓN CIENTÍFICA Y DESARROLLO TECNOLÓGICO

Conciliación entre los Egresos Presupuestarios y los Gastos Contables

Correspondiente del 1 de ENERO AL 31 DE MARZO 2026


(Cifras en pesos)

3.1 Estimaciones, Depreciaciones, Deterioros, Obsolescencia y Amortizaciones	0
3.2 Provisiones	0
3.3 Disminución de Inventarios	0
3.4 Aumento por Insuficiencia de Estimaciones por Pérdida o Deterioro u Obsolescencia	0
3.5 Aumento por Insuficiencia de Provisiones	0
3.6 Otros Gastos	0
3.7 Otros Gastos Contables No Presupuestarios	0
4. Total de Gastos Contables	5,242,946.99

"LA INFORMACIÓN QUE SE GENERÓ ESTÁ SOPORTADA CON EL REGISTRO DE CADA UNA DE LAS TRANSACCIONES, CONFORME A LOS VALORES BRUTOS DE LOS DOCUMENTOS ORIGINALES COMPROBATORIOS, JUSTIFICATIVOS Y DE SOPORTE, HABIÉNDOSE IDENTIFICADO EN LOS RUBROS CONTABLES LAS CIFRAS QUE LOS INTEGRAN."

BAJO PROTESTA DE DECIR VERDAD DECLARAMOS QUE LOS ESTADOS FINANCIEROS Y SUS NOTAS, SON RAZONABLEMENTE CORRECTOS Y SON RESPONSABILIDAD DEL EMISOR"


**L.C. RAFAEL RUFINO
RODRÍGUEZ SÁNCHEZ**
ANALISTA FINANCIERO


**C.P. GISELA JULIETA
PÉREZ TRUJILLO**
ENCARGADA DEL DEPARTAMENTO
ADMINISTRATIVO


**DRA. MARIA GRACIELA
HERNANDEZ Y ORDUÑA**
DIRECTORA GENERAL



GOBIERNO DEL ESTADO DE
VERACRUZ
2024 - 2030

SEFIPLAN
SECRETARÍA DE FINANZAS
Y PLANEACIÓN

**GOBIERNO DEL ESTADO DE VERACRUZ DE IGNACIO DE LA LLAVE
VERACRUZANO DE INVESTIGACIÓN CIENTÍFICA Y DESARROLLO TECNOLÓGICO
PRIMER INFORME TRIMESTRAL DEL GASTO PÚBLICO DE 2026**

Del 1 de enero al 31 de marzo de 2026

APARTADO II

INFORMES PRESUPUESTARIOS

PRIMER INFORME TRIMESTRAL DEL GASTO PÚBLICO DE 2026
GOBIERNO DEL ESTADO DE VERACRUZ DE IGNACIO DE LA LLAVE
CONSEJO VERACRUZANO DE INVESTIGACIÓN CIENTÍFICA Y DESARROLLO TECNOLÓGICO
 Estado Analítico de Ingresos
 Del 1 de enero al 31 de marzo de 2026
 (Cifras en Pesos)

Rubro de Ingresos	Ingreso					Diferencia (6 = 5 - 1)
	Estimado (1)	Ampliaciones y Reducciones (2)	Modificado (3= 1 + 2)	Devengado (4)	Recaudado (5)	
Impuestos	0	0	0	0	0	0
Cuotas y Aportaciones de Seguridad Social	0	0	0	0	0	0
Contribuciones de Mejoras	0	0	0	0	0	0
Derechos	0	0	0	0	0	0
Productos 1	0	0	0	0	0	0
Aprovechamientos 2	0	0	0	0	0	0
Ingresos por Ventas de Bienes, Prestación de Servicios y Otros Ingresos	779,951	781,688	1,561,639	959,537	884,062	104,111
Participaciones, Aportaciones, Convenios, Incentivos Derivados de la Colaboración Fiscal y Fondos Distintos de Aportaciones	0	0	0	0	0	0
Transferencias, Asignaciones, Subsidios y Subvenciones, Pensiones y Jubilaciones	32,654,436	0	32,654,436	5,006,179	5,006,179	-27,648,257
Ingresos Derivados de Financiamientos	0	0	0	0	0	0
Total	33,434,387	781,688	34,216,075	5,965,717	5,890,242	-27,544,145
				Ingresos excedentes		

Estado Analítico de Ingresos Por Fuente de Financiamiento	Ingreso					Diferencia (6 = 5 - 1)
	Estimado (1)	Ampliaciones y Reducciones (2)	Modificado (3= 1 + 2)	Devengado (4)	Recaudado (5)	
Ingresos del Poder Ejecutivo Federal o Estatal y de los Municipios	0	0	0	0	0	0
Impuestos	0	0	0	0	0	0
Cuotas y Aportaciones de Seguridad Social	0	0	0	0	0	0
Contribuciones de Mejoras	0	0	0	0	0	0
Derechos	0	0	0	0	0	0
Productos 1	0	0	0	0	0	0
Aprovechamientos 2	0	0	0	0	0	0
Participaciones, Aportaciones, Convenios, Incentivos Derivados de la Colaboración Fiscal y Fondos Distintos de Aportaciones	0	0	0	0	0	0
Transferencias, Asignaciones, Subsidios y Subvenciones, Pensiones y Jubilaciones	0	0	0	0	0	0
Ingresos de los Entes Públicos de los Poderes Legislativo y Judicial, de los Órganos Autónomos y del Sector Paraestatal o Paramunicipal, así como de las Empresas Públicas del Estado	33,434,387	781,688	34,216,075	5,965,717	5,890,242	-27,544,145
Cuotas y Aportaciones de Seguridad Social	0	0	0	0	0	0
Productos 1	0	0	0	0	0	0
Ingresos por Ventas de Bienes, Prestación de Servicios y Otros Ingresos 3	779,951	781,688	1,561,639	959,537	884,062	104,111
Transferencias, Asignaciones, Subsidios y Subvenciones, Pensiones y Jubilaciones	32,654,436	0	32,654,436	5,006,179	5,006,179	-27,648,257
Ingresos derivados de financiamiento	0	0	0	0	0	0
Ingresos Derivados de Financiamientos	0	0	0	0	0	0
Total	33,434,387	781,688	34,216,075	5,965,717	5,890,242	-27,544,145
				Ingresos excedentes		

1 Incluye intereses que generan las cuentas bancarias de los entes públicos en productos.

2 Incluye donativos en efectivo del Poder Ejecutivo, entre otros aprovechamientos.

3 Se refiere a los ingresos propios obtenidos por los Poderes Legislativo y Judicial, los Órganos Autónomos y las entidades de la administración pública paraestatal y paramunicipal, por sus actividades diversas no inherentes a su operación que generan recursos y que no sean ingresos por venta de bienes o prestación de servicios, tales como donativos en efectivo, entre otros.

Elaboró

L.C. RAFAEL RUFINO RODRÍGUEZ SÁNCHEZ
ANALISTA FINANCIERO

Verificó

C.P. GISELA JULIETA PEREZ TRUJILLO
ENCARGADA DEL DPTO. ADMINISTRATIVO

Autorizó

DRA. MARÍA GRÁCELA HERNÁNDEZ Y ORDUÑA
DIRECTORA GENERAL

PRIMER INFORME TRIMESTRAL DEL GASTO PÚBLICO DE 2026
GOBIERNO DEL ESTADO DE VERACRUZ DE IGNACIO DE LA LLAVE
CONSEJO VERACRUZANO DE INVESTIGACIÓN CIENTÍFICA Y DESARROLLO TECNOLÓGICO
 Estado Analítico del Ejercicio del Presupuesto de Egresos
 Clasificación Administrativa
 Del 1 de enero al 31 de marzo de 2026
 (Cifras en Pesos)

Concepto	Egresos					Subejercicio
	Aprobado	Ampliaciones/ (Reducciones)	Modificado	Devengado	Pagado	
	1	2	3 = (1 + 2)	4	5	
Dependencia o Unidad Administrativa 1	33,434,387	781,688	34,216,075	5,242,947	5,242,947	28,973,128
Total del Gasto	33,434,387	781,688	34,216,075	5,242,947	5,242,947	28,973,128

Elaboró

 L.C. RAFAEL RUFINO RODRIGUEZ SÁNCHEZ
 ANALISTA FINANCIERO

Verificó

 C.P. GISELA JULIETA PEREZ TRUJILLO
 ENCARGADA DEL DPTO. ADMINISTRATIVO

Autorizó

 DRA. MARIA GRACIELA HERNANDEZ Y ORDUÑA
 DIRECTORA GENERAL

PRIMER INFORME TRIMESTRAL DEL GASTO PÚBLICO DE 2026
GOBIERNO DEL ESTADO DE VERACRUZ DE IGNACIO DE LA LLAVE
CONSEJO VERACRUZANO DE INVESTIGACIÓN CIENTÍFICA Y DESARROLLO TECNOLÓGICO
Estado Análítico del Ejercicio del Presupuesto de Egresos
Clasificación por Objeto del Gasto (Capítulo y Concepto)
Del 1 de enero al 31 de marzo de 2026
(Cifras en Pesos)

Concepto	Egresos					Subejercicio 6 = (3 - 4)
	Aprobado	Ampliaciones/ (Reducciones)	Modificado	Devengado	Pagado	
	1	2	3 = (1 + 2)	4	5	
Servicios Personales	18,916,243	0	18,916,243	4,289,986	4,289,986	14,626,257
Remuneraciones al Personal de Carácter Permanente	14,180,556	-2,679,014	11,501,542	929,436	929,436	10,572,107
Remuneraciones al Personal de Carácter Transitorio	0	0	0	0	0	0
Remuneraciones Adicionales y Especiales	2,363,426	0	2,363,426	635,868	635,868	1,727,558
Seguridad Social	2,372,261	0	165,416	165,416	165,416	0
Otras Prestaciones Sociales y Económicas	0	2,679,014	2,679,014	2,559,266	2,559,266	119,747
Previsiones	0	0	0	0	0	0
Pago de Estímulos a Servidores Públicos	0	0	0	0	0	0
Materiales y Suministros	6,847,143	46,408	6,893,551	38,653	38,653	6,854,899
Materiales de Administración, Emisión de Documentos y Artículos Oficiales	1,420,000	0	1,420,000	0	0	1,420,000
Alimentos y Utensilios	208,600	0	208,600	0	0	208,600
Materias Primas y Materiales de Producción y Comercialización	0	0	0	0	0	0
Materiales y Artículos de Construcción y de Reparación	926,000	0	926,000	0	0	926,000
Productos Químicos, Farmacéuticos y de Laboratorio	700,500	0	700,500	0	0	700,500
Combustibles, Lubricantes y Aditivos	870,000	46,408	916,408	38,653	38,653	877,756
Vestuario, Blancos, Prendas de Protección y Artículos Deportivos	180,000	0	180,000	0	0	180,000
Materiales y Suministros Para Seguridad	0	0	0	0	0	0
Herramientas, Refacciones y Accesorios Menores	2,542,043	0	2,542,043	0	0	2,542,043
Servicios Generales	7,671,001	735,280	8,406,281	914,308	914,308	7,491,973
Servicios Básicos	706,693	0	706,693	112,853	112,853	593,840
Servicios de Arrendamiento	316,928	0	316,928	0	0	316,928
Servicios Profesionales, Científicos, Técnicos y Otros Servicios	135,000	0	135,000	0	0	135,000
Servicios Financieros, Bancarios y Comerciales	51,000	7,945	58,945	5,799	5,799	53,146
Servicios de Instalación, Reparación, Mantenimiento y Conservación	2,861,351	0	2,861,351	0	0	2,861,351
Servicios de Comunicación Social y Publicidad.	155,000	0	155,000	0	0	155,000
Servicios de Traslado y Viáticos	423,707	103,179	526,886	115,648	115,648	411,237
Servicios Oficiales	2,989,322	624,156	3,613,478	662,765	662,765	2,950,713

PRIMER INFORME TRIMESTRAL DEL GASTO PÚBLICO DE 2026
GOBIERNO DEL ESTADO DE VERACRUZ DE IGNACIO DE LA LLAVE
CONSEJO VERACRUZANO DE INVESTIGACIÓN CIENTÍFICA Y DESARROLLO TECNOLÓGICO
Estado Analítico del Ejercicio del Presupuesto de Egresos
Clasificación por Objeto del Gasto (Capítulo y Concepto)
Del 1 de enero al 31 de marzo de 2026
(Cifras en Pesos)

Concepto	Egresos					Subejercicio 6 = (3 - 4)
	Aprobado	Ampliaciones/ (Reducciones)	Modificado	Devengado	Pagado	
	1	2	3 = (1 + 2)	4	5	
Otros Servicios Generales	32,000	0	32,000	17,243	17,243	14,757
Transferencias, Asignaciones, Subsidios y Otras Ayudas	0	0	0	0	0	0
Transferencias Internas y Asignaciones al Sector Público	0	0	0	0	0	0
Transferencias al Resto del Sector Público	0	0	0	0	0	0
Subsidios y Subvenciones	0	0	0	0	0	0
Ayudas Sociales	0	0	0	0	0	0
Pensiones y Jubilaciones	0	0	0	0	0	0
Transferencias a Fideicomisos, Mandatos y Otros Análogos	0	0	0	0	0	0
Transferencias a la Seguridad Social	0	0	0	0	0	0
Donativos	0	0	0	0	0	0
Transferencias al Exterior	0	0	0	0	0	0
Bienes Muebles, Inmuebles e Intangibles	0	0	0	0	0	0
Mobiliario y Equipo de Administración	0	0	0	0	0	0
Mobiliario y Equipo Educativo y Recreativo	0	0	0	0	0	0
Equipo e Instrumental Médico y de Laboratorio	0	0	0	0	0	0
Vehículos y Equipo de Transporte	0	0	0	0	0	0
Equipo de Defensa y Seguridad	0	0	0	0	0	0
Maquinaria, Otros Equipos y Herramientas	0	0	0	0	0	0
Activos Biológicos	0	0	0	0	0	0
Bienes Inmuebles	0	0	0	0	0	0
Activos Intangibles	0	0	0	0	0	0
Inversión Pública	0	0	0	0	0	0
Obra Pública en Bienes de Dominio Público	0	0	0	0	0	0
Obra Pública en Bienes Propios	0	0	0	0	0	0
Proyectos Productivos y Acciones de Fomento	0	0	0	0	0	0
Inversiones Financieras y Otras Provisiones	0	0	0	0	0	0
Inversiones Para el Fomento de Actividades Productivas.	0	0	0	0	0	0
Acciones y Participaciones de Capital	0	0	0	0	0	0
Compra de Títulos y Valores	0	0	0	0	0	0

PRIMER INFORME TRIMESTRAL DEL GASTO PÚBLICO DE 2026
GOBIERNO DEL ESTADO DE VERACRUZ DE IGNACIO DE LA LLAVE
CONSEJO VERACRUZANO DE INVESTIGACIÓN CIENTÍFICA Y DESARROLLO TECNOLÓGICO
Estado Analítico del Ejercicio del Presupuesto de Egresos
Clasificación por Objeto del Gasto (Capítulo y Concepto)
Del 1 de enero al 31 de marzo de 2026
(Cifras en Pesos)

Concepto	Egresos					Subejercicio 6 = (3 - 4)
	Aprobado	Ampliaciones/ (Reducciones)	Modificado	Devengado	Pagado	
	1	2	3 = (1 + 2)	4	5	
Concesión de Préstamos	0	0	0	0	0	0
Inversiones en Fideicomisos, Mandatos y Otros Análogos	0	0	0	0	0	0
Otras Inversiones Financieras	0	0	0	0	0	0
Provisiones para Contingencias y Otras Erogaciones Especiales	0	0	0	0	0	0
Participaciones y Aportaciones	0	0	0	0	0	0
Participaciones	0	0	0	0	0	0
Aportaciones	0	0	0	0	0	0
Convenios	0	0	0	0	0	0
Deuda Pública	0	0	0	0	0	0
Amortización de la Deuda Pública	0	0	0	0	0	0
Intereses de la Deuda Pública	0	0	0	0	0	0
Comisiones de la Deuda Pública	0	0	0	0	0	0
Gastos de la Deuda Pública	0	0	0	0	0	0
Costo por Coberturas	0	0	0	0	0	0
Apoyos Financieros	0	0	0	0	0	0
Adeudos de Ejercicios Fiscales Anteriores (Adefas)	0	0	0	0	0	0
Total del Gasto	33,434,387	781,688	34,216,075	5,242,947	5,242,947	28,973,128

Elaboró

L.C. RAFAEL RUFINO RODRÍGUEZ SÁNCHEZ
ANALISTA FINANCIERO

Verificó

C.P. GISELA JULIETA PEREZ TRUJILLO
ENCARGADA DEL DPTO . ADMINISTRATIVO

Autorizó

DRA. MARIA GRACIELA HERNANDEZ Y ORDUÑA
DIRECTORA GENERAL

PRIMER INFORME TRIMESTRAL DEL GASTO PÚBLICO DE 2026
GOBIERNO DEL ESTADO DE VERACRUZ DE IGNACIO DE LA LLAVE
CONSEJO VERACRUZANO DE INVESTIGACIÓN CIENTÍFICA Y DESARROLLO TECNOLÓGICO
Estado Analítico del Ejercicio del Presupuesto de Egresos
Clasificación Económica (por Tipo de Gasto)
Del 1 de enero al 31 de marzo de 2026
(Cifras en Pesos)

Concepto	Egresos					Subejercicio 6 = (3 - 4)
	Aprobado	Ampliaciones/ (Reducciones)	Modificado	Devengado	Pagado	
	1	2	3 = (1 + 2)	4	5	
Gasto Corriente	33,434,387	781,688	34,216,075	5,242,947	5,242,947	28,973,128
Gasto de Capital	0	0	0	0	0	0
Amortización de la Deuda y Disminución de Pasivos	0	0	0	0	0	0
Pensiones y Jubilaciones	0	0	0	0	0	0
Participaciones	0	0	0	0	0	0
Total del Gasto	33,434,387	781,688	34,216,075	5,242,947	5,242,947	28,973,128

Elaboró

L.C. RAFAEL RUFINO RODRÍGUEZ SÁNCHEZ
ANALISTA FINANCIERO

Verificó

C.P. GISELA JULIETA PEREZ TRUJILLO
ENCARGADA DEL DPTO . ADMINISTRATIVO

Autorizó

DRA. MARIA GRACIELA HERNANDEZ Y ORDUÑA
DIRECTORA GENERAL

PRIMER INFORME TRIMESTRAL DEL GASTO PÚBLICO DE 2026
GOBIERNO DEL ESTADO DE VERACRUZ DE IGNACIO DE LA LLAVE
CONSEJO VERACRUZANO DE INVESTIGACIÓN CIENTÍFICA Y DESARROLLO TECNOLÓGICO
Estado Analítico del Ejercicio del Presupuesto de Egresos
Clasificación Funcional (Finalidad y Función)
Del 1 de enero al 31 de marzo de 2026
(Cifras en Pesos)

Concepto	Egresos					Subejercicio 6 = (3 - 4)
	Aprobado	Ampliaciones/ (Reducciones)	Modificado	Devengado	Pagado	
	1	2	3 = (1 + 2)	4	5	
Gobierno	0	0	0	0	0	0
Legislación			0	0		0
Justicia			0	0		0
Coordinación de la Política de Gobierno	0	0	0	0	0	0
Relaciones Exteriores			0	0		0
Asuntos Financieros y Hacendarios			0	0		0
Seguridad Nacional			0	0		0
Asuntos de Orden Público y de Seguridad Interior			0	0		0
Otros Servicios Generales			0	0		0
Desarrollo Social	0	0	0	0	0	0
Protección Ambiental			0	0		0
Vivienda y Servicios a la Comunidad			0	0		0
Salud			0	0		0
Recreación, Cultura y Otras Manifestaciones Sociales			0	0		0
Educación	0	0	0	0	0	0
Protección Social			0	0		0
Otros Asuntos Sociales			0	0		0
Desarrollo Económico	33,434,387	781,688	34,216,075	5,242,947	5,242,947	28,973,128
Asuntos Económicos, Comerciales y Laborales en General			0	0		0
Agropecuaria, Silvicultura, Pesca y Caza			0	0		0
Combustibles y Energía			0	0		0
Minería, Manufacturas y Construcción			0	0		0
Transporte			0	0		0
Comunicaciones			0	0		0
Turismo			0	0		0
Ciencia, Tecnología e Innovación	33,434,387	781,688	34,216,075	5,242,947	5,242,947	28,973,128
Otras Industrias y Otros Asuntos Económicos			0	0		0
Otras no Clasificadas en Funciones Anteriores	0	0	0	0	0	0
Transacciones de la Deuda Publica / Costo Financiero de la Deuda			0	0		0
Transferencias, Participaciones y Aportaciones entre Diferentes Niveles y Ordenes de Gobierno			0	0		0
Saneamiento del Sistema Financiero			0	0		0
Adeudos de Ejercicios Fiscales Anteriores			0	0		0
Total del Gasto	33,434,387	781,688	34,216,075	5,242,947	5,242,947	28,973,128

Elaboró

L.C. RAFAEL RUFINO RODRIGUEZ SÁNCHEZ
ANALISTA FINANCIERO

Verificó

C.P. GISELA JULIETA PEREZ TRUJILLO
ENCARGADA DEL DPTO. ADMINISTRATIVO

Autorizó

DRA. MARIA GRACIELA HERNANDEZ Y ORDUÑA
DIRECTORA GENERAL

PRIMER INFORME TRIMESTRAL DEL GASTO PÚBLICO DE 2026
 GOBIERNO DEL ESTADO DE VERACRUZ DE IGNACIO DE LA LLAVE
 CONSEJO VERACRUZANO DE INVESTIGACIÓN CIENTÍFICA Y DESARROLLO TECNOLÓGICO
 Endeudamiento Neto
 Del 1 de enero al 31 de marzo de 2026
 (Cifras en Pesos)

Identificación de Crédito o Instrumento	Contratación / Colocación	Amortización	Endeudamiento Neto
	A	B	C = A - B
Créditos Bancarios			
			0
			0
			0
			0
			0
			0
			0
			0
			0
			0
			0
Total Créditos Bancarios	0	0	0
Otros Instrumentos de Deuda			
			0
			0
			0
			0
			0
			0
			0
			0
			0
Total Otros Instrumentos de Deuda	0	0	0
TOTAL	0	0	0


ESTE ORGANISMO NO CUENTA CON ENDEUDAMIENTO NETO

Elaboró


 L.C. RAFAEL RUFINO
 RODRÍGUEZ SÁNCHEZ
 ANALISTA FINANCIERO

Verificó


 C.P. GISELA JULIETA PEREZ TRUJILLO
 ENCARGADA DEL DPTO. ADMINISTRATIVO

Autorizó


 Dra. MARIA GRACIELA
 HERNANDEZ Y ORDUÑA
 DIRECTORA GENERAL

PRIMER INFORME TRIMESTRAL DEL GASTO PÚBLICO DE 2026
GOBIERNO DEL ESTADO DE VERACRUZ DE IGNACIO DE LA LLAVE
CONSEJO VERACRUZANO DE INVESTIGACIÓN CIENTÍFICA Y DESARROLLO TECNOLÓGICO
Indicadores de Postura Fiscal
Del 1 de enero al 31 de marzo de 2026
(Cifras en Pesos)

Concepto	Estimado/Aprobado	Devengado	Recaudado/Pagado
I. Ingresos Presupuestarios (I=1+2)	33,434,387	5,965,717	5,890,242
1. Ingresos del Gobierno de la Entidad Federativa	0	0	0
2. Ingresos del Sector Paraestatal	33,434,387	5,965,717	5,890,242
II. Egresos Presupuestarios (II=3+4)	33,434,387	5,242,947	5,242,947
3. Egresos del Gobierno de la Entidad Federativa	0	0	0
4. Egresos del Sector Paraestatal	33,434,387	5,242,947	5,242,947
III. Balance Presupuestario (Superávit o Déficit) (III = I - II)	0	722,770	647,295

Concepto	Estimado/Aprobado	Devengado	Recaudado/Pagado
III. Balance presupuestario (Superávit o Déficit)	0	722,770	647,295
IV. Intereses, Comisiones y Gastos de la Deuda	0	0	0
V. Balance Primario (Superávit o Déficit) (V= III + IV)	0	722,770	647,295


Concepto	Estimado/Aprobado	Devengado	Recaudado/Pagado
A. Financiamiento	0	0	0
B. Amortización de la deuda	0	0	0
C. Financiamiento Neto (C = A - B)	0	0	0

Elaboró




L.C. RAFAEL RUFINO RODRÍGUEZ SÁNCHEZ
ANALISTA FINANCIERO

Verificó




C.P. GISELA JULIETA PEREZ TRUJILLO
ENCARGADA DEL DPTO .
ADMINISTRATIVO

Autorizó



DRA. MARIA GRACIELA HERNANDEZ Y ORDUÑA
DIRECTORA GENERAL



Gobierno del Estado de
VERACRUZ
2024 - 2030

SEFIPLAN
SECRETARÍA DE FINANZAS
Y PLANEACIÓN

GOBIERNO DEL ESTADO DE VERACRUZ DE IGNACIO DE LA LLAVE

CONSEJO VERACRUZANO DE INVESTIGACIÓN CIENTÍFICA Y DESARROLLO TECNOLÓGICO

PRIMER INFORME TRIMESTRAL DEL GASTO PÚBLICO DE 2026


Del 1 de enero al 31 de marzo de 2026


APARTADO III

INFORMES PROGRAMÁTICOS

PRIMER INFORME TRIMESTRAL DEL GASTO PÚBLICO DE 2026
GOBIERNO DEL ESTADO DE VERACRUZ DE IGNACIO DE LA LLAVE
CONSEJO VERACRUZANO DE INVESTIGACIÓN CIENTÍFICA Y DESARROLLO TECNOLÓGICO
Gasto por Categoría Programática
Del 1 de enero al 31 de marzo de 2026
(Cifras en Pesos)

Concepto	Egresos					Subejercicio 6 = (3 - 4)
	Aprobado	Ampliaciones/ (Reducciones)	Modificado	Devengado	Pagado	
	1	2	3 = (1 + 2)	4	5	
Programas						
Subsidios: Sector Social y Privado o Entidades Federativas y Municipios	0	0	0	0	0	0
Subsidios sujetos a Reglas de Operación			0	0		0
Subsidios sujetos a Lineamientos de Operación			0	0		0
Bienes, Servicios e Infraestructura Pública	31,062,126	781,688	31,843,814	5,077,531	5,077,531	26,766,283
Provisión de Bienes Públicos			0			0
Prestación de Servicios Públicos	31,062,126	781,688	31,843,814	5,077,531	5,077,531	26,766,283
Proyectos de Inversión en Infraestructura y Obra Pública			0			0
Desempeño de las Funciones de Gobierno	0	0	0	0	0	0
Funciones de las Fuerzas Armadas			0			0
Fomento, Promoción y Servicios para el Desarrollo Económico y Social			0			0
Regulación y supervisión			0			0
Atención a desastres por eventos naturales			0			0
Articulación, coordinación e instrumentación de políticas públicas			0			0
Investigación y desarrollo			0			0
Servicios de protección y conservación ambiental			0			0
Administrativos y de Apoyo a la Gestión Presupuestaria	0	0	0	0	0	0
Apoyo para el desarrollo de las funciones de gobierno			0			0
Apoyo al buen gobierno y mejoramiento de la gestión			0			0
Provisiones y reasignaciones presupuestarias específicas			0			0
Operaciones ajenas			0			0
Compromisos, cumplimiento de Obligaciones y otras Aportaciones	2,372,261	0	2,372,261	165,416	165,416	2,206,845
Participaciones a entidades federativas y municipios			0			0
Costo financiero, deuda o apoyos a deudores y ahorradores de la banca			0			0
Adeudos de ejercicios fiscales anteriores (ADEFAS)			0			0
Aportaciones Federales			0			0
Pensiones y jubilaciones	0	0	0	0	0	0
Obligaciones de cumplimiento de resolución jurisdiccional			0			0
Aportaciones a la seguridad social	2,372,261	0	2,372,261	165,416	165,416	2,206,845
Aportaciones a fondos de estabilización			0			0
Aportaciones a fondos de inversión y reestructura de pensiones			0			0
Total del Gasto	33,434,387	781,688	34,216,075	5,242,947	5,242,947	28,973,128

Elaboró

 L.C. RAFAEL RUFINO RODRÍGUEZ SÁNCHEZ
 ANALISTA FINANCIERO

Verificó

 G.P. GISELA JULIETA PEREZ TRUJILLO
 ENCARGADA DEL DPTO. ADMINISTRATIVO

Autorizó

 DRA. MARÍA GRACIELA HERNÁNDEZ Y ORDUÑA
 DIRECTORA GENERAL

PRIMER INFORME TRIMESTRAL DEL GASTO PÚBLICO DE 2026
GOBIERNO DEL ESTADO DE VERACRUZ DE IGNACIO DE LA LLAVE
Programas y Proyectos de Inversión
Del 1 de enero al 31 de marzo de 2026
(Cifras en Pesos)

Ente Público: CONSEJO VERACRUZANO DE INVESTIGACIÓN CIENTÍFICA Y DESARROLLO TECNOLÓGICO

**ESTE ORGANISMO NO CUENTA CON
PROGRAMAS Y PROYECTOS DE
INVERSIÓN**

Elaboró

L.C. RAFAEL RUFINO RODRÍGUEZ SÁNCHEZ
ANALISTA FINANCIERO

Verificó

C.P. GISELA JULIETA PEREZ TRUJILLO
ENCARGADA DEL DPTO. ADMINISTRATIVO

Autorizó

DRA. MARIA GRACIELA HERNÁNDEZ Y ORDUÑA
DIRECTORA GENERAL



Gobierno del Estado de
VERACRUZ
2024 - 2030

SEFIPLAN
SECRETARÍA DE FINANZAS
Y PLANEACIÓN

GOBIERNO DEL ESTADO DE VERACRUZ DE IGNACIO DE LA LLAVE
CONSEJO VERACRUZANO DE INVESTIGACIÓN CIENTÍFICA Y DESARROLLO TECNOLÓGICO

PRIMER INFORME TRIMESTRAL DEL GASTO PÚBLICO DE 2026

Del 1 de enero al 31 de marzo de 2026

APARTADO IV

ANEXOS

PRIMER INFORME TRIMESTRAL DEL GASTO PÚBLICO DE 2026
 GOBIERNO DEL ESTADO DE VERACRUZ DE IGNACIO DE LA LLAVE
 Relación de Bienes Inmuebles que Componen el Patrimonio
 Al 31 de marzo de 2026
 (Cifras en Pesos)

Ente Público: CONSEJO VERACRUZANO DE INVESTIGACIÓN CIENTÍFICA Y DESARROLLO TECNOLÓGICO

Código	Descripción del Bien Inmueble	Valor en libros
	<div style="border: 1px solid black; padding: 10px; width: fit-content; margin: auto;"> ESTE ORGANISMO NO CUENTA CON BIENES INMUEBLES </div>	0 0 0 0 0 0 0 0 0 0 0 0
TOTAL		0

Elaboró

 L.C. RAFAEL RUFINO RODRÍGUEZ SÁNCHEZ
 ANALISTA FINANCIERO

Verificó

 C.P. GISELA JULIETA PEREZ TRUJILLO
 ENCARGADA DEL DPTO . ADMINISTRATIVO

Autorizó

 DRA. MARIA GRACIELA HERNANDEZ Y ORDUÑA
 DIRECTORA GENERAL

PRIMER INFORME TRIMESTRAL DEL GASTO PÚBLICO DE 2026
GOBIERNO DEL ESTADO DE VERACRUZ DE IGNACIO DE LA LLAVE
CONSEJO VERACRUZANO DE INVESTIGACIÓN CIENTÍFICA Y DESARROLLO TECNOLÓGICO
Relación de cuentas bancarias productivas específicas
Al 31 de marzo de 2026
(Cifras en Pesos)

Fondo, Programa o Convenio	Datos de la Cuenta Bancaria	
	Institución Bancaria	Número de Cuenta


ESTE ORGANISMO NO CUENTA CON CUENTAS BANCARIAS ESPECIFICAS

Elaboró



L.C. RAFAEL RUFINO RODRÍGUEZ SÁNCHEZ
ANALISTA FINANCIERO

Verificó



C.P. GISELA JULIETA PEREZ TRUJILLO
ENCARGADA DEL DPTO .
ADMINISTRATIVO

Autorizó



DRA. MARÍA GRACIELA HERNANDEZ Y ORDUÑA
DIRECTORA GENERAL

PRIMER INFORME TRIMESTRAL DEL GASTO PÚBLICO DE 2026
GOBIERNO DEL ESTADO DE VERACRUZ DE IGNACIO DE LA LLAVE
Relación de Esquemas Bursátiles y de Coberturas Financieras
Al 31 de marzo de 2026
(Cifras en Pesos)

Ente Público: CONSEJO VERACRUZANO DE INVESTIGACIÓN CIENTÍFICA Y DESARROLLO TECNOLÓGICO

Asentar si el Ente cuenta o no con Relación de Esquemas Bursátiles y de Coberturas Financieras

ESTE ORGANISMO NO CUENTA CON
ESQUEMAS BURSATILES Y DE COBERTUAS
FINANCIERAS

Elaboró


L.C. RAFAEL RUFINO RODRÍGUEZ SÁNCHEZ
ANALISTA FINANCIERO

Verificó


C.P. GISELA JULIETA PÉREZ TRUJILLO
ENCARGADA DEL DPTO. ADMINISTRATIVO

Autorizó


DRA. MARIA GRACIELA HERNANDEZ Y ORDUÑA
DIRECTORA GENERAL