


GOBIERNO DEL ESTADO DE
VERACRUZ
2024 - 2030

SEFIPLAN
SECRETARÍA DE ECONOMÍA
FISCALÍA GENERAL DEL ESTADO

GOBIERNO DEL ESTADO DE VERACRUZ DE IGNACIO DE LA LLAVE
CONSEJO VERACRUZANO DE INVESTIGACIÓN CIENTÍFICA Y DESARROLLO TECNOLÓGICO
CUARTO INFORME TRIMESTRAL DEL GASTO PÚBLICO DE 2025
DEL 1 DE ENERO AL 31 DE DICIEMBRE DE 2025

LEY GENERAL DE CONTABILIDAD GUBERNAMENTAL



GOBIERNO DEL ESTADO DE
VERACRUZ
2024 - 2030

SEFIPLAN
SECRETARÍA DE FINANZAS
Y PLANEACIÓN

GOBIERNO DEL ESTADO DE VERACRUZ DE IGNACIO DE LA LLAVE

CONSEJO VERACRUZANO DE INVESTIGACIÓN CIENTÍFICA Y DESARROLLO TECNOLÓGICO

CUARTO INFORME TRIMESTRAL DEL GASTO PÚBLICO DE 2025

DEL 1 DE ENERO AL 31 DE DICIEMBRE DE 2025

APARTADO I

ESTADOS E INFORMES FINANCIEROS CONTABLES

CUARTO INFORME TRIMESTRAL DEL GASTO PÚBLICO DE 2025
GOBIERNO DEL ESTADO DE VERACRUZ DE IGNACIO DE LA LLAVE
CONSEJO VERACRUZANO DE INVESTIGACIÓN CIENTÍFICA Y DESARROLLO TECNOLÓGICO

Estado de Actividades
Del 1 de enero al 31 de Diciembre de 2025
(Cifras en Pesos)

	2025	2024
INGRESOS Y OTROS BENEFICIOS		
Ingresos de la Gestión	696,461	715,321
Impuestos	0	0
Cuotas y Aportaciones de Seguridad Social	0	0
Contribuciones de Mejoras	0	0
Derechos	0	0
Productos	0	0
Aprovechamientos	0	0
Ingresos por Venta de Bienes y Prestación de Servicios	696,461	715,321
Participaciones, Aportaciones, Convenios, Incentivos Derivados de la Colaboración Fiscal y Fondos Distintos de Aportaciones, Transferencias, Asignaciones, Subsidios y Subvenciones, Pensiones y Jubilaciones	18,381,840	8,125,617
Participaciones, Aportaciones, Convenios, Incentivos Derivados de la Colaboración Fiscal, Fondos Distintos de Aportaciones	0	0
Transferencias, Asignaciones, Subsidios y Subvenciones, y Pensiones y Jubilaciones	18,381,840	8,125,617
Otros Ingresos y Beneficios	33,819,997	61,476,525
Ingresos Financieros	14	23
Incremento por Variación de Inventarios	0	0
Disminución del Exceso de Estimaciones por Pérdida o Deterioro u Obsolescencia	0	0
Disminución del Exceso de Provisiones	0	0
Otros Ingresos y Beneficios Varios	33,819,983	61,476,502
Total de Ingresos y Otros Beneficios	52,898,298	70,317,463
GASTOS Y OTRAS PÉRDIDAS		
Gastos de Funcionamiento	35,330,016	34,286,669
Servicios Personales	9,634,732	7,269,103
Materiales y Suministros	2,546,415	3,224,816
Servicios Generales	23,148,869	23,792,750
Transferencia, Asignaciones, Subsidios y Otras Ayudas	4,516,821	3,647,884
Transferencias Internas y Asignaciones al Sector Público	0	0
Transferencias al Resto del Sector Público	0	0
Subsidios y Subvenciones	0	0
Ayudas Sociales	4,516,821	3,647,884
Pensionamientos y Jubilaciones	0	0
Transferencias a Fideicomisos, Mandatos y Contratos Análogos	0	0
Transferencias a la Seguridad Social	0	0
Donativos	0	0
Transferencias al Exterior	0	0
Participaciones y Aportaciones	0	0
Participaciones	0	0
Aportaciones	0	0
Convenios	0	0
Intereses, Comisiones y Otros Gastos de la Deuda Pública	0	0
Intereses de la Deuda Pública	0	0
Comisiones de la Deuda Pública	0	0
Gastos de la Deuda Pública	0	0
Costo por Coberturas	0	0
Apoyos Financieros	0	0
Otros Gastos y Pérdidas Extraordinarias	0	0
Estimaciones, Depreciaciones, Deterioros, Obsolescencia y Amortizaciones	0	0
Provisiones	0	0
Disminución de Inventarios	0	0
Otros Gastos	0	0
Inversión Pública	0	0
Inversión Pública no Capitalizable	0	0
Total de Gastos y Otras Pérdidas	39,846,837	37,934,553
Resultado del Ejercicio (Ahorro/Desahorro)	13,051,461	32,382,910

Bajo protesta de decir verdad declaramos que los Estados Financieros y sus Notas son razonablemente correctos y responsabilidad del emisor.

Elaboró

Verificó

Autorizó

L.C. RAFAEL RUFIN RODRIGUEZ SANCHEZ
ANALISTA FINANCIERO

DRA. MARIA GRACIELA HERNANDEZ Y ORDUÑA
DIRECTORA GENERAL

CUARTO INFORME TRIMESTRAL DEL GASTO PÚBLICO DE 2025
GOBIERNO DEL ESTADO DE VERACRUZ DE IGNACIO DE LA LLAVE
CONSEJO VERACRUZANO DE INVESTIGACIÓN CIENTÍFICA Y DESARROLLO TECNOLÓGICO
Estado de Situación Financiera
Al 31 de Diciembre de 2025
(Cifras en Pesos)

ACTIVO	2025	2024	PASIVO	2025	2024
Activo Circulante			Pasivo Circulante		
Efectivo y Equivalentes	30,354,408	39,845,536	Cuentas por Pagar a Corto Plazo	843,670	719,309
Derechos a Recibir Efectivo o Equivalentes	7,984,666	7,473,005	Documentos por Pagar a Corto Plazo	0	0
Derechos a Recibir Bienes o Servicios	0	0	Porción a Corto Plazo de la Deuda Pública a Largo Plazo	0	0
Inventarios	0	0	Títulos y Valores a Corto Plazo	0	0
Almacenes	0	0	Pasivos Diferidos a Corto Plazo	0	0
Estimación por Pérdida o Deterioro de Activos Circulantes	0	0	Fondos y Bienes de Terceros en Garantía y/o Administración a Corto Plazo	0	0
Otros Activos Circulantes	0	0	Provisiones a Corto Plazo	0	0
			Otros Pasivos a Corto Plazo	0	0
Total de Activos Circulantes	38,339,074	47,318,541	Total de Pasivos Circulantes	843,670	719,309
Activo No Circulante			Pasivo No Circulante		
Inversiones Financieras a Largo Plazo	0	0	Cuentas por Pagar a Largo Plazo	0	0
Derechos a Recibir Efectivo o Equivalentes a Largo Plazo	0	0	Documentos por Pagar a Largo Plazo	0	0
Bienes Inmuebles, Infraestructura y Construcciones en Proceso	0	0	Deuda Pública a Largo Plazo	0	0
Bienes Muebles	23,339,080	23,327,091	Pasivos Diferidos a Largo Plazo	0	0
Activos Intangibles	77,887	77,887	Fondos y Bienes de Terceros en Garantía y/o en Administración a Largo Plazo	0	0
Depreciación, Deterioro y Amortización Acumulada de Bienes	-14,478,914	-4,637,058	Provisiones a Largo Plazo	0	0
Activos Diferidos	25,000	25,000			
Estimación por Pérdida o Deterioro de Activos no Circulantes	0	0	Total de Pasivos No Circulantes	0	0
Otros Activos no Circulantes	229,437	229,437			
			Total del Pasivo	843,670	719,309
Total de Activos No Circulantes	9,192,490	19,022,357	HACIENDA PÚBLICA/ PATRIMONIO		
Total del Activo	47,531,564	66,340,898	Hacienda Pública/Patrimonio Contribuido	2,627,878	2,627,878
			Aportaciones	0	0
			Donaciones de Capital	2,627,878	2,627,878
			Actualización de la Hacienda Pública / Patrimonio	0	0
			Hacienda Pública/Patrimonio Generado	44,060,016	62,993,711
			Resultado del Ejercicio (Ahorro / Desahorro)	13,051,461	32,382,910
			Resultado de Ejercicios Anteriores	32,283,795	30,596,980
			Revalúos	0	0
			Reservas	0	0
			Rectificaciones de Resultados de Ejercicios Anteriores	-1,275,240	13,821
			Exceso o Insuficiencia en la Actualización de la Hacienda Pública/Patrimonio	0	0
			Resultado por Posición Monetaria	0	0
			Resultado por Tenencia de Activos no Monetarios	0	0
			Total Hacienda Pública/ Patrimonio	46,687,894	65,621,589
			Total del Pasivo y Hacienda Pública / Patrimonio	47,531,564	66,340,898

Bajo protesta de decir verdad declaramos que los Estados Financieros y sus Notas son razonablemente correctos y responsabilidad del emisor.

Elaboró

L.C. RAFAEL RUFÍN RODRIGUEZ SANCHEZ
ANALISTA FINANCIERO

Verificó

Autorizó

DRA. MARÍA GRACIELA HERNÁNDEZ Y ORDUÑA
DIRECTORA GENERAL

CUARTO INFORME TRIMESTRAL DEL GASTO PÚBLICO DE 2025
GOBIERNO DEL ESTADO DE VERACRUZ DE IGNACIO DE LA LLAVE
CONSEJO VERACRUZANO DE INVESTIGACIÓN CIENTÍFICA Y DESARROLLO TECNOLÓGICO
Estado de Cambios en la Situación Financiera
Del 1 de enero al 31 de Diciembre de 2025
(Cifras en Pesos)

	Origen	Aplicación
ACTIVO	19,332,985	523,651
<i>Activo Circulante</i>	<i>9,491,128</i>	<i>511,661</i>
Efectivo y Equivalentes	9,491,128	0
Derechos a Recibir Efectivo o Equivalentes	0	511,661
Derechos a Recibir Bienes o Servicios	0	0
Inventarios	0	0
Almacenes	0	0
Estimación por Pérdida o Deterioro de Activos Circulantes	0	0
Otros Activos Circulantes	0	0
<i>Activo No Circulante</i>	<i>9,841,857</i>	<i>11,990</i>
Inversiones Financieras a Largo Plazo	0	0
Derechos a Recibir Efectivo o Equivalentes a Largo Plazo	0	0
Bienes Inmuebles, Infraestructura y Construcciones en Proceso	0	0
Bienes Muebles	0	11,990
Activos Intangibles	0	0
Depreciación, Deterioro y Amortización Acumulada de Bienes	9,841,857	0
Activos Diferidos	0	0
Estimación por Pérdida o Deterioro de Activos no Circulantes	0	0
Otros Activos no Circulantes	0	0
PASIVO	843,670	719,309
<i>Pasivo Circulante</i>	<i>843,670</i>	<i>719,309</i>
Cuentas por Pagar a Corto Plazo	843,670	0
Documentos por Pagar a Corto Plazo	0	0
Porción a Corto Plazo de la Deuda Pública a Largo Plazo	0	0
Títulos y Valores a Corto Plazo	0	0
Pasivos Diferidos a Corto Plazo	0	0
Fondos y Bienes de Terceros en Garantía y/o Administración a Corto Plazo	0	0
Provisiones a Corto Plazo	0	0
Otros Pasivos a Corto Plazo	0	719,309
<i>Pasivo No Circulante</i>	<i>0</i>	<i>0</i>
Cuentas por Pagar a Largo Plazo	0	0
Documentos por Pagar a Largo Plazo	0	0
Deuda Pública a Largo Plazo	0	0
Pasivos Diferidos a Largo Plazo	0	0
Fondos y Bienes de Terceros en Garantía y/o en Administración a Largo Plazo	0	0
Provisiones a Largo Plazo	0	0
HACIENDA PÚBLICA/ PATRIMONIO	1,686,815	20,620,510
<i>Hacienda Pública/Patrimonio Contribuido</i>	<i>0</i>	<i>0</i>
Aportaciones	0	0
Donaciones de Capital	0	0
Actualización de la Hacienda Pública / Patrimonio	0	0
<i>Hacienda Pública/Patrimonio Generado</i>	<i>1,686,815</i>	<i>20,620,510</i>
Resultado del Ejercicio (Ahorro / Desahorro)	0	19,331,449
Resultado de Ejercicios Anteriores	1,686,815	0
Revalúos	0	0
Reservas	0	0
Rectificaciones de Resultados de Ejercicios Anteriores	0	1,289,061
<i>Exceso o Insuficiencia en la Actualización de la Hacienda Pública/Patrimonio</i>	<i>0</i>	<i>0</i>
Resultado por Posición Monetaria	0	0
Resultado por Tenencia de Activos no Monetarios	0	0

Bajo protesta de decir verdad declaramos que los Estados Financieros y sus Notas son razonablemente correctos y responsabilidad del emisor.

Elaboró

Verificó

Autorizó

L.C. RAFAEL RUFINO RODRIGUEZ
SANCHEZ
ANALISTA FINANCIERO

DRA. MARÍA GRACIELA HERNÁNDEZ Y ORDOI
DIRECTORA GENERAL

CUARTO INFORME TRIMESTRAL DEL GASTO PÚBLICO DE 2025
GOBIERNO DEL ESTADO DE VERACRUZ DE IGNACIO DE LA LLAVE
CONSEJO VERACRUZANO DE INVESTIGACIÓN CIENTÍFICA Y DESARROLLO TECNOLÓGICO
Estado Analítico del Activo
Del 1 de enero al 31 de Diciembre de 2025
(Cifras en Pesos)

Concepto	Saldo Inicial 1	Cargos del Periodo 2	Abonos del Periodo 3	Saldo Final 4=(1+2-3)	Variación del Periodo (4-1)
ACTIVO	66,340,898	62,001,703	80,811,036	47,531,565	-18,809,333
Activo Circulante	47,318,541	61,989,712	70,969,178	38,339,075	-8,979,466
Efectivo y Equivalentes	39,845,536	31,144,946	40,636,074	30,354,408	-9,491,128
Derechos a Recibir Efectivo o Equivalentes	7,473,005	30,844,766	30,333,104	7,984,667	511,662
Derechos a Recibir Bienes o Servicios	0	0	0	0	0
Inventarios	0	0	0	0	0
Almacenes	0	0	0	0	0
Estimación por Pérdida o Deterioro de Activos Circulantes	0	0	0	0	0
Otros Activos Circulantes	0	0	0	0	0
Activo No Circulante	19,022,357	11,991	9,841,858	9,192,490	-9,829,867
Inversiones Financieras a Largo Plazo	0	0	0	0	0
Derechos a Recibir Efectivo o Equivalentes a Largo Plazo	0	0	0	0	0
Bienes Inmuebles, Infraestructura y Construcciones en Proceso	0	0	0	0	0
Bienes Muebles	23,327,090	11,991	0	23,339,081	11,991
Activos Intangibles	77,887	0	0	77,887	0
Depreciación, Deterioro y Amortización Acumulada de Bienes	-4,637,057	0	9,841,858	-14,478,915	-9,841,858
Activos Diferidos	25,000	0	0	25,000	0
Estimación por Pérdida o Deterioro de Activos no Circulantes	0	0	0	0	0
Otros Activos no Circulantes	229,437	0	0	229,437	0

Bajo protesta de decir verdad declaramos que los Estados Financieros y sus Notas son razonablemente correctos y responsabilidad del emisor.

Elaboró



L.C. RAFAEL RUFINO RODRIGUEZ
 SANCHEZ
 ANALISTA FINANCIERO

Verificó

Autorizó



DRA. MARÍA GRACIELA HERNÁNDEZ Y ORDUÑA
 DIRECTORA GENERAL

CUARTO INFORME TRIMESTRAL DEL GASTO PÚBLICO DE 2025
 GOBIERNO DEL ESTADO DE VERACRUZ DE IGNACIO DE LA LLAVE
 CONSEJO VERACRUZANO DE INVESTIGACIÓN CIENTÍFICA Y DESARROLLO TECNOLÓGICO
 Estado Analítico de la Deuda y Otros Pasivos
 Del 1 de enero al 31 de Diciembre de 2025
 (Cifras en Pesos)

Denominación de las Deudas	Moneda de Contratación	Institución o País Acreedor	Saldo Inicial del Periodo	Saldo Final del Periodo
DEUDA PÚBLICA				
Corto Plazo				
Deuda Interna				
Instituciones de Crédito			0	0
Títulos y Valores			0	0
Arrendamientos Financieros			0	0
Deuda Externa				
Organismos Financieros Internacionales			0	0
Deuda Bilateral			0	0
Títulos y Valores			0	0
Arrendamientos Financieros			0	0
Subtotal de Deuda Pública a Corto Plazo			0	0
Largo Plazo				
Deuda Interna				
Instituciones de Crédito			0	0
Títulos y Valores			0	0
Arrendamientos Financieros			0	0
Deuda Externa				
Organismos Financieros Internacionales			0	0
Deuda Bilateral			0	0
Títulos y Valores			0	0
Arrendamientos Financieros			0	0
Subtotal de Deuda Pública a Largo Plazo			0	0
Total de Otros Pasivos			719,309	843,670
Total de Deuda Pública y Otros Pasivos			719,309	843,670

Bajo protesta de decir verdad declaramos que los Estados Financieros y sus Notas son razonablemente correctos y responsabilidad del emisor


Elaboró



L.C. RAFAEL RUFINO RODRIGUEZ
SANCHEZ
ANALISTA FINANCIERO

Verificó

Autorizó



DRA. MARIA GRACIELA HERNÁNDEZ Y ORDUÑA
DIRECTORA GENERAL

CUARTO INFORME TRIMESTRAL DEL GASTO PÚBLICO DE 2025
GOBIERNO DEL ESTADO DE VERACRUZ DE IGNACIO DE LA LLAVE
CONSEJO VERACRUZANO DE INVESTIGACIÓN CIENTÍFICA Y DESARROLLO TECNOLÓGICO
Estado de Variación en la Hacienda Pública
Del 1 de enero al 31 de Diciembre de 2025
(Cifras en Pesos)

Concepto	Hacienda Pública/Patrimonio Contribuido	Hacienda Pública/Patrimonio Generado de Ejercicios Anteriores	Hacienda Pública/Patrimonio Generado del Ejercicio	Exceso o Insuficiencia en la Actualización de la Hacienda Pública / Patrimonio	TOTAL
Hacienda Pública / Patrimonio Contribuido Neto de 2024	2,627,878				2,627,878
Aportaciones	0				0
Donaciones de Capital	2,627,878				2,627,878
Actualización de la Hacienda Pública/Patrimonio	0				0
Hacienda Pública/Patrimonio Generado Neto de 2024		30,610,801	32,382,910		62,993,711
Resultados del Ejercicio (Ahorro/Desahorro)			32,382,910		32,382,910
Resultados de Ejercicios Anteriores		30,596,980			30,596,980
Revalúos		0			0
Reservas		0			0
Rectificaciones de Resultados de Ejercicios Anteriores		13,821			13,821
Exceso o Insuficiencia en la Actualización de la Hacienda Pública / Patrimonio Neto de 2024				0	0
Resultado por Posición Monetaria				0	0
Resultado por Tenencia de Activos no Monetarios				0	0
Hacienda Pública/Patrimonio Neto Final del Ejercicio 2024	2,627,878	30,610,801	32,382,910	0	65,621,589
Cambios en la Hacienda Pública/Patrimonio Neto de 2025	0				0
Aportaciones	0				0
Donaciones de Capital	0				0
Actualización de la Hacienda Pública/Patrimonio	0				0
Variaciones de la Hacienda Pública/Patrimonio Neto de 2025		1,686,815	-20,620,510		-18,933,695
Resultados del Ejercicio (Ahorro/Desahorro)			13,051,461		13,051,461
Resultados de Ejercicios Anteriores		1,686,815	-32,382,910		-30,696,095
Revalúos			0		0
Reservas			0		0
Rectificaciones de Resultados de Ejercicios Anteriores			-1,289,061		-1,289,061
Cambios en el Exceso o Insuficiencia en la Actualización de la Hacienda Pública / Patrimonio Neto de 2025				0	0
Resultado por Posición Monetaria				0	0
Resultado por Tenencia de Activos no Monetarios				0	0
Hacienda Pública / Patrimonio Neto Final de 2025	2,627,878	32,297,616	11,762,400	0	46,687,894

Bajo protesta de decir verdad declaramos que los Estados Financieros y sus Notas son razonablemente correctos y responsabilidad del emisor

Elaboró

Verificó

Autorizó

L.C. RAFAEL RUFINO RODRIGUEZ SANCHEZ
ANALISTA FINANCIERO

DRA. MARIA GRACIELA HERNÁNDEZ Y ORDUÑA
DIRECTORA GENERAL

CUARTO INFORME TRIMESTRAL DEL GASTO PÚBLICO DE 2025
GOBIERNO DEL ESTADO DE VERACRUZ DE IGNACIO DE LA LLAVE
CONSEJO VERACRUZANO DE INVESTIGACIÓN CIENTÍFICA Y DESARROLLO TECNOLÓGICO
Estado de Flujos de Efectivo
Del 1 de enero al 31 de Diciembre de 2025
(Cifras en Pesos)

Concepto	2025	2024
Flujos de Efectivo de las Actividades de Operación		
Origen	52,898,298	70,317,463
Impuestos	0	0
Cuotas y Aportaciones de Seguridad Social	0	0
Contribuciones de mejoras	0	0
Derechos	0	0
Productos	0	0
Aprovechamientos	0	0
Ingresos por Venta de Bienes y Prestación de Servicios	696,461	715,321
Participaciones y Aportaciones, Convenios, Incentivos Derivados de la Colaboración Fiscal y Fondos Distintos de Aportaciones	0	0
Transferencias, Asignaciones y Subsidios y Subvenciones, y Pensiones y Jubilaciones	18,381,840	8,125,617
Otros Orígenes de Operación	33,819,997	61,476,525
Aplicación	39,846,837	37,934,553
Servicios Personales	9,634,732	7,269,103
Materiales y Suministros	2,546,415	3,224,816
Servicios Generales	23,148,869	23,792,750
Transferencias Internas y Asignaciones al Sector Público	0	0
Transferencias al resto del Sector Público	0	0
Subsidios y Subvenciones	0	0
Ayudas Sociales	4,516,821	3,647,884
Pensiones y Jubilaciones	0	0
Transferencias a Fideicomisos, Mandatos y Contratos Análogos	0	0
Transferencias a la Seguridad Social	0	0
Donativos	0	0
Transferencias al Exterior	0	0
Participaciones	0	0
Aportaciones	0	0
Convenios	0	0
Otras Aplicaciones de Operación	0	0
Flujos Netos de Efectivo por Actividades de Operación	13,051,461	32,382,910
Flujos de Efectivo de las Actividades de Inversión		
Origen	9,841,857	534,763
Bienes Inmuebles, Infraestructura y Construcciones en Proceso	0	0
Bienes Muebles	0	534,763
Otros Orígenes de Inversión	9,841,857	0
Aplicación	31,997,146	25,828,147
Bienes Inmuebles, Infraestructura y Construcciones en Proceso	0	0
Bienes Muebles	11,990	416,204
Otras Aplicaciones de Inversión	31,985,156	25,411,943
Flujos Netos de Efectivo por Actividades de Inversión	-22,155,289	-25,293,384
Flujo de Efectivo de las Actividades de Financiamiento		
Origen	124,361	1,390
Endeudamiento Neto	0	0
Interno	0	0
Externo	0	0
Otros Orígenes de Financiamiento	124,361	1,390
Aplicación	511,661	311,891
Servicios de la Deuda	0	0
Interno	0	0
Externo	0	0
Otras Aplicaciones de Financiamiento	511,661	311,891
Flujos netos de Efectivo por Actividades de Financiamiento	-387,300	-310,501
Incremento/Disminución Neta en el Efectivo y Equivalentes al Efectivo	-9,491,128	6,779,025
Efectivo y Equivalentes al Efectivo al inicio del Ejercicio	39,845,536	33,066,511
Efectivo y Equivalentes al Efectivo al final del Ejercicio	30,354,408	39,845,536

Bajo protesta de decir verdad declaramos que los Estados Financieros y sus Notas son razonablemente correctos y responsabilidad del emisor.

Elaboró

Verificó

Autorizó

L.C. RAFAEL RUFINO RODRIGUEZ SANCHEZ
ANALISTA FINANCIERO

DRA. MARIA GRACIELA HERNANDEZ Y ORDUÑA
DIRECTORA GENERAL

CUARTO INFORME TRIMESTRAL DEL GASTO PÚBLICO DE 2025
GOBIERNO DEL ESTADO DE VERACRUZ DE IGNACIO DE LA LLAVE
CONSEJO VERACRUZANO DE INVESTIGACIÓN CIENTÍFICA Y DESARROLLO TECNOLÓGICO
Informe sobre Pasivos Contingentes
Al 31 de Diciembre de 2025
(Cifras en Pesos)

En cumplimiento a lo dispuesto por los artículos 46, fracción I, inciso D de la Ley General de Contabilidad Gubernamental y lo establecido en el capítulo VII, numeral III, inciso G del Manual de Contabilidad Gubernamental emitido por el CONAC, en relación al Informe Sobre Pasivos Contingentes, se informa que este Consejo Veracruzano de Investigación Científica y Desarrollo Tecnológico al 30 De Septiembre de 2025, tiene los siguientes pasivos contingentes:

Beneficiario/Proveedor	Tipo de contingencia	Importe
JUICIO LABORAL 769/2018-1	Juicio Laboral	\$ 7,200,000.00
EXPEDIENTE 449/VI/2014	Juicio Laboral	\$ 650,000.00
Gobierno del Estado	Denuncia Penal	\$ 7,160,715.00
EXPEDIENTE 166/VI/2018	Juicio Laboral	\$ 750,000.00
EXPEDIENTE 188/VI/2024	Juicio Laboral	\$ 30,000.00
		\$ 15,790,715.00

Bajo protesta de decir verdad declaramos que los Estados Financieros y sus Notas son razonablemente correctos y son responsabilidad del emisor.



Elaboró

L.C. RAFAEL RUFINO RODRIGUEZ SANCHEZ
ANALISTA FINANCIERO

Verificó

Autorizó

DRA. MARIA GRACIELA HERNÁNDEZ Y ORDUÑA
DIRECTORA GENERAL



**GOBIERNO DEL ESTADO DE VERACRUZ DE IGNACIO DE LA LLAVE
CONSEJO VERACRUZANO DE INVESTIGACIÓN CIENTÍFICA Y DESARROLLO TECNOLÓGICO
NOTAS A LOS ESTADOS FINANCIEROS
AL 31 DE DICIEMBRE 2025**

I.1 INFORMACIÓN CONTABLE

I) NOTAS AL ESTADO DE SITUACIÓN FINANCIERA

ACTIVO

NOTA 1.- EFECTIVO Y EQUIVALENTES

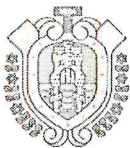
EL SALDO DEL RUBRO **EFECTIVO O SUS EQUIVALENTES** SE ENCUENTRA INTEGRADO POR RECURSOS DEPOSITADOS EN CUENTAS BANCARIAS, **POR UN MONTO DE 30,354,407.97** INTEGRADO DE LA SIGUIENTE MANERA:

BANCOS, DEPENDENCIAS Y OTROS (BBVA BANCOMER, S.A. Y SCOTIABANK)	30,354,407.97
INVERSIONES TEMPORALES (HASTA 3 MESES)	0.00
SALDO	30,354,407.97

NOTA 2.- DERECHOS A RECIBIR EFECTIVO Y EQUIVALENTES Y BIENES O SERVICIOS A RECIBIR

RESPECTO DEL EFECTIVO O EQUIVALENTES AL MISMO QUE SON **SUCEPTIBLES DE SER RECIBIDOS**; SE INFORMA DE UN IMPORTE POR **\$ 7,984,666.49 (SIETE MILLONES NOVECIENTOS OCHENTA Y CUATRO MIL SEISCIENTOS SESENTA Y SEIS PESOS 49/100 M.N.)** MISMO QUE SE DESGLOSA EN CÉDULA SIGUIENTE:

CUENTAS POR COBRAR-SEFIPLAN	7,160,714.58
<i>Diciembre 2010</i>	716,663.00
<i>Octubre, Noviembre y Diciembre 2011</i>	1,700,000.00
<i>Junio, Julio, Agosto, Septiembre, Octubre, Noviembre y Diciembre 2013</i>	153,786.00
<i>Mayo-Diciembre 2014</i>	1,746,230.00
<i>Enero, Febrero, Marzo, Abril, Mayo, Junio, Julio, Agosto, Septiembre, Octubre, Noviembre y Diciembre 2015</i>	1,656,207.00
<i>Enero, Marzo, Abril, Mayo, Junio, Julio, Agosto, Septiembre, Octubre, Noviembre y Diciembre 2016</i>	912,278.00
<i>Marzo y Septiembre 2017 (Gastos de Operación y Servicios Personales)</i>	178,020.58
<i>Diciembre 2018 (Gastos de operación)</i>	97,530.00
CUENTAS POR COBRAR POR VENTA DE BIENES Y	\$ 821,213
SUJETOS A COMPROBAR GTO CORRIENTE	
FUNCIONARIOS Y EMPLEADOS	
DEUDORES DIVERSOS VARIOS	\$ 2,738.91



SALDO	\$ 7,984,666.49
--------------	------------------------

NOTA 3.- BIENES MUEBLES E INMUEBLES

LOS **BIENES MUEBLES** DEL CONSEJO, CONFORME A LAS DISPOSICIONES EMITIDAS POR EL CONSEJO NACIONAL DE ARMONIZACIÓN CONTABLE SE INTEGRAN DE LA SIGUIENTE MANERA:

MOBILIARIO Y EQUIPO DE ADMINISTRACIÓN	14,752,234.06
MOBILIARIO Y EQUIPO EDUCACIONAL	2,460,360.25
EQUIPO E INSTRUMENTAL MÉDICO Y DE LABORATORIO	62,072.00
EQUIPO DE TRANSPORTE	4,516,654.96
MAQUINARIA, OTROS EQUIPOS Y HERRAMIENTAS	1,547,758.99
SALDO	23,339,080.26



AL 31 DE DICIEMBRE DEL AÑO EN CURSO EL CONSEJO VERACRUZANO DE INVESTIGACIÓN CIENTÍFICA Y DESARROLLO TECNOLÓGICO CUENTA CON UN **ANTICIPO A LARGO PLAZO** POR EL ARRENDAMIENTO DEL EDIFICIO EL CUAL ESTUVO EN OCUPACION Y DESDE EL 31 DE DICIEMBRE 2018 SE DESOCUPO, CUYO MONTO ASCIENDE A LA CANTIDAD DE **\$25,000.00** PESOS, AL 31 DE DICIEMBRE DEL 2025 EL DEPARTAMENTO ADMINISTRATIVO CON APOYO DE SU CONSULTORIA JURIDICA SE ENCUENTRAN EN GESTIONES PARA RECUPERAR DICHO MONTO.

ASI MISMO SE REFLEJA EL MONTO DE LA DEPRECIACIÓN **ACUMULADA** DE BIENES MUEBLES POR UN MONTO DE **\$14,409,597.58** Y AMORTIZACIÓN ACUMULADA DE ACTIVOS INTANGIBLES POR UN MONTO DE **\$69,317.34** SUMANDO UN TOTAL DE **\$14,478,914.92** **TOTAL DEPRECIACION, DETERIORO Y AMORTIZACION** CONSIDERANDO SU FECHA DE ADQUISICIÓN, VALORES DE REEMPLAZO Y LA VIDA ÚTIL DE LOS MISMOS, CUMPLIENDO CON LO ESTABLECIDO EN LA LEY GENERAL DE CONTABILIDAD GUBERNAMENTAL.

LA CUENTA DE **OTROS ACTIVOS CIRCULANTES** REFLEJA EL IMPORTE DE LOS BIENES QUE AL MES DE AGOSTO DE 2018 ESTE CONSEJO ENTREGÓ EN **COMODATO** POR **\$229,437.29 PESOS**.

LOS **BIENES INTANGIBLES** DEL CONSEJO, CONFORME A LAS DISPOSICIONES EMITIDAS POR EL CONSEJO NACIONAL DE ARMONIZACIÓN CONTABLE SE INTEGRAN DE LA SIGUIENTE MANERA:

SOFTWARE (ADOBE CLOUD Y FIREWALL PALO ALTO)	77,887.32
SALDO	77,887.32



NOTA 4.- CUENTAS POR PAGAR A CORTO PLAZO

SU SALDO SE INTEGRA ENTRE OTROS POR LOS SIGUIENTES CONCEPTOS:

IMPUESTO SOBRE LA RENTA POR SALARIOS (ISR correspondiente al mes de DICIEMBRE 2025)	263,102.00
ACREEDORES DIVERSOS	
ACREEDORES DIVERSOS VARIOS	580,567.91
SALDO	843,669.91

EL SALDO DE ACREEDORES DIVERSOS QUE ASCIENDE A LA CANTIDAD DE **\$580,567.91 PESOS**, SE INTEGRA POR:

SISTEMA VERACRUZANO DE INVESTIGADORES	555,218.62
SECRETARIA DE EDUCACION DE VERACRUZ	25,300.29
APROVECHAMIENTOS VARIOS RETARDOS	49.00
SALDO	580,567.91

II) NOTAS AL ESTADO DE VARIACIONES EN LA HACIENDA PÚBLICA/PATRIMONIO

NOTA 5.- PATRIMONIO

HACIENDA PÚBLICA	EJERCICIOS ANTERIORES	EJERCICIO ACTUAL	TOTAL
Patrimonio contribuido	2,627,877.71		
Patrimonio generado	32,297,616.25	11,762,400.54	\$ 46,687,894.50

611



III) NOTAS AL ESTADO DE ACTIVIDADES

NOTA 6.- TOTAL DE INGRESOS Y OTROS BENEFICIOS

AL 31 DE DICIEMBRE DEL AÑO EN CURSO SE OBTUVIERON INGRESOS QUE SE INTEGRAN DE LA SIGUIENTE MANERA.

INGRESOS POR VENTA DE BIENES Y PRESTACIO	696,461.48
SUBSIDIO ESTATAL	18,381,840.25
INGRESOS PRODUCTOS FINANCIERO	14.09
OTROS INGRESOS	10,605,426.98
USO DE DISPONIBILIDADES	23,214,556.02
TOTAL OTROS INGRESOS Y BENEFICIOS	52,898,298.82

NOTA 7.- GASTOS DE FUNCIONAMIENTO

RESPECTO A LOS **EGRESOS** ACUMULADOS AL 31 DE DICIEMBRE DEL AÑO EN CURSO, EL ESTADO DE ACTIVIDADES INFORMA DE UNA SUMA TOTAL EJERCIDA POR EL ORDEN DE LOS \$ 35,330,016.29 (TREINTA Y CINCO MILLONES TRESCIENTOS TREINTA MIL DIECISEIS PESOS 29/100 M.N.) DISTRIBUIDOS DE LA SIGUIENTE FORMA, CONFORME A CADA CAPITULO DE GASTO:


SERVICIOS PERSONALES	9,634,732.15
MATERIALES Y SUMINISTROS	2,546,414.99
SERVICIOS GENERALES	23,148,869.15
TOTAL	35,330,016.29

IV) ESTADO DE FLUJO DE EFECTIVO

CONCEPTO	SALDO INICIAL	SALDO FINAL
BANCOS	30,790,164.08	30,354,407.97
FONDO FIJO	0.00	0.00
INVERSIONES	0.00	0.00
TOTAL DE EFECTIVO Y EQUIVALENTES	30,790,164.08	30,354,407.97

AL 31 DE DICIEMBRE DEL 2025 NO EXISTEN PARTES RELACIONADAS QUE PUDIERAN EJERCER INFLUENCIA SIGNIFICATIVA SOBRE LA TOMA DE DECISIONES FINANCIERAS Y OPERATIVAS.

B) NOTAS DE MEMORIA (CUENTAS DE ORDEN)



ATENDIENDO LA CLASIFICACIÓN QUE LA NORMATIVIDAD EMITIDA POR EL CONAC HACE DE ESTE TIPO DE NOTAS, SE HAN DIVIDIDO EN **CONTABLES Y PRESUPUESTALES**.

NOTA 8.- DEMANDAS JUDICIAL EN PROCESO DE RESOLUCIÓN

SE REGISTRAN EN CUENTAS DE ORDEN HASTA QUE LA OBLIGATORIEDAD DEL PAGO O COBRO SEA CONFIRMADA, PARA DAR LUGAR AL FLUJO DE SALIDA O ENTRADA DEL RECURSO Y TENGA UN CRITERIO DE RECONOCIMIENTO AL 31 DE DICIEMBRE 2025, EL ESTADO PROCESAL QUE GUARDAN LOS EXPEDIENTES LABORALES ASCIENDEN A UN TOTAL DE **\$8,600,000 PESOS** DICHO MONTO ES SUSPTIBLE DE PAGO HACIA LOS ACTORES ASÍ COMO EL REGISTRO DE LA DEMANDA JUDICIAL EN CONTRA DE QUIEN RESULTE RESPONSABLE, POR EL MONTO TOTAL DE LOS ADEUDOS DE LA SECRETARIA DE FINANZAS Y PLANEACIÓN AL CONSEJO VERACRUZANO DE INVESTIGACIÓN CIENTIFICA Y DESARROLLO TECNOLÓGICO AL 30 DE NOVIEMBRE POR **\$7,160,714.58 PESOS. SUMANDO UN TOTAL DE \$15,760,714.58 DICHA CANTIDAD SE ENCUENTRA INTREGADA EN LOS INFORMES DE PASIVOS CONTIGENTES.** EL CONSEJO CON LA FINALIDAD DE VINCULAR EL PRESUPUESTO CON LA CONTABILIDAD PATRIMONIAL, REGISTRA EN CUENTAS DE EL PRESUPUESTO AUTORIZADO Y SUS MODIFICACIONES TANTO DE LOS INGRESOS COMO LOS EGRESOS HACIENDO HINCAPIÉ EN LOS ASPECTOS DEVENGADOS, COMPROMETIDOS, EJERCIDOS, PAGADOS Y RECAUDADOS.



NOTA 9.- BIENES EN CONCESIONADOS O EN COMODATO

SE REGISTRAN LOS BIENES EN COMODATO POR PARTE DE LA SECRETARÍA DE TURISMO Y CULTURA DEL ESTADO DE VERACRUZ, EN VIRTUD DE LA CONCESIÓN DE BIENES LOCALIZADOS DENTRO DE LAS INSTALACIONES DEL MUSEO KANÁ DE CIENCIA Y TECNOLOGÍA DEL ESTADO DE VERACRUZ PARA EL GOCE Y RESGUARDO POR PARTE DEL COVEICYDET. EL MONTO TOTAL DE LOS BIENES OTORGADOS ES DE A **\$4,584,471.00 PESOS.** LOS CUALES ESTÁN CONFORMADOS POR DOS CONVENIOS FIRMADOS EL 01 DE ENERO DEL 2025 EN EL PRIMERO SE INTEGRA POR **59 BIENES MUEBLES POR UN MONTO DE \$4,403,000.00** Y EL SEGUNDO SE INTEGRA POR **962 BIENES DE CONTROL INTERNO POR UN TOTAL DE \$181,474** REGISTRADOS EN LOS ESTADOS FINANCIEROS DEL CONSEJO VERACRUZANO DE INVESTIGACIÓN CIENTÍFICA Y DESARROLLO TECNOLÓGICO EN LA CUENTA CONTABLE **7-6-0-0-0000-0000 BIENES EN CONCESIONADOS O EN COMODATO**

C) NOTAS DE GESTIÓN ADMINISTRATIVA

NOTA 10.- CONSTITUCIÓN, OBJETIVOS Y MISIÓN DEL COVEICYDET

LOS ESTADOS FINANCIEROS DEL CONSEJO VERACRUZANO DE INVESTIGACIÓN CIENTÍFICA Y DESARROLLO TECNOLÓGICO, PROVEEN DE INFORMACIÓN A LOS PRINCIPALES USUARIOS DE ESTA, AL CONGRESO Y A LOS CIUDADANOS.



LA DÉBIL RECUPERACIÓN ECONÓMICA, TANTO EL PAÍS COMO EL ESTADO REFLEJA UNA DISMINUCIÓN SENSIBLE EN LA PROYECCIÓN DE INGRESOS QUE IMPACTA DE MANERA NEGATIVA LAS PARTICIPACIONES QUE SE DISTRIBUYEN A LAS ENTIDADES FEDERATIVAS.

ANTE ESTA SITUACIÓN, EL GOBIERNO DEL ESTADO DE VERACRUZ, A TRAVÉS DE LA SECRETARÍA DE FINANZAS Y PLANEACIÓN, INTEGRA SU PRESUPUESTO A PARTIR DE LOS INFORMES QUE ENVÍEN LAS DEPENDENCIAS Y ENTIDADES, CON BASE EN LA TÉCNICA DEL PRESUPUESTO BASADO EN RESULTADOS; EL CUAL PRETENDE LOGRAR UNA MEJORA EN LA ASIGNACIÓN DE LOS RECURSOS FINANCIEROS, QUE ENCUENTRAN SU SUSTENTO EN LAS PRIORIDADES SOCIALES, CON EL PROPÓSITO DE LOGRAR UN ENTORNO SEGURO EN LA PRESTACIÓN DE LOS SERVICIOS Y LA APLICACIÓN DE ACCIONES EN FORMA EQUITATIVA.

EL CONSEJO VERACRUZANO DE INVESTIGACIÓN CIENTÍFICA Y DESARROLLO TECNOLÓGICO ES UN ORGANISMO PÚBLICO DESCENTRALIZADO DE LA ADMINISTRACIÓN PÚBLICA ESTATAL, SECTORIZADO A LA SECRETARÍA DE EDUCACIÓN CON PERSONALIDAD JURÍDICA Y PATRIMONIO PROPIOS, CREADO POR LEY EXPEDIDA DEL PODER EJECUTIVO Y PUBLICADA EN GACETA OFICIAL NÚM. 223 DE FECHA 8 DE NOVIEMBRE DE 2014.


LA ADMINISTRACIÓN ESTÁ A CARGO DE UN CONSEJO DIRECTIVO QUE ES EL ÓRGANO DE GOBIERNO Y A LAS SESIONES DE ESTA ASISTE EL TITULAR DEL 'COVEICYDET' CON VOZ, PERO SIN VOTO.

LA MISIÓN DEL CONSEJO ES IMPULSAR, COORDINAR Y APOYAR EL DESARROLLO DE LAS ACCIONES PÚBLICAS Y PRIVADAS, RELACIONADAS CON EL AVANCE DE LA CIENCIA Y LA TECNOLOGÍA EN EL ESTADO, ASÍ COMO ATENDER LA POLÍTICA QUE EN LA MATERIA FIJE EL TITULAR DEL PODER EJECUTIVO.

ENTRE SUS FUNCIONES Y ATRIBUCIONES SE ENCUENTRA EL APOYAR, IMPULSAR Y FOMENTAR LA INVESTIGACIÓN CIENTÍFICA, EL DESARROLLO TECNOLÓGICO Y LA INNOVACIÓN EN EL ESTADO MEDIANTE EL IMPULSO DE PROYECTOS DE INVESTIGACIÓN Y DESARROLLO EN MATERIA DE CIENCIA Y TECNOLOGÍA. EL PATRIMONIO DEL COVEICYDET ESTARÁ CONSTITUIDO POR LOS RECURSOS QUE LE SEAN ASIGNADOS EN EL PRESUPUESTO DE EGRESOS DEL GOBIERNO DEL ESTADO, PARA EL CUMPLIMIENTO DE SUS OBJETIVOS Y FINES.

NOTA 11.- PREPARACIÓN DE ESTADOS FINANCIEROS BÁSICOS Y POSTULADOS DE CONTABILIDAD GUBERNAMENTAL

LOS **ESTADOS FINANCIEROS** Y LA INFORMACIÓN FINANCIERA SE ELABORAN CONFORME A LAS NORMAS Y PRINCIPIOS TÉCNICOS EMITIDOS POR EL CONAC, OBEDECIENDO A LAS MEJORES PRÁCTICAS CONTABLES DE CONFORMIDAD CON LA **LEY GENERAL DE CONTABILIDAD GUBERNAMENTAL** PUBLICADA EN EL DIARIO OFICIAL DE LA FEDERACIÓN EL 31 DE DICIEMBRE DE 2008, MISMA QUE ESTABLECE LOS CRITERIOS GENERALES QUE RIGEN LA CONTABILIDAD GUBERNAMENTAL Y LA EMISIÓN DE INFORMACIÓN FINANCIERA DE LOS ENTES PÚBLICOS, ASÍ COMO DE LAS NORMAS POLÍTICAS Y LINEAMIENTOS QUE EN ESTA MATERIA DICTA LA SECRETARÍA DE FINANZAS Y PLANEACIÓN, EXCEPTO PORQUE NO INCLUYEN EL RECONOCIMIENTO DE LOS EFECTOS DE LA INFLACIÓN.



EL REGISTRO Y PRESENTACIÓN DE LAS OPERACIONES SE HAN LLEVADO A CABO EN FORMA CONSISTENTE Y POR CONSIGUIENTE LOS ESTADOS FINANCIEROS INCLUYEN TODAS LAS TRANSACCIONES REALIZADAS AL 31 DE DICIEMBRE DEL 2025, MISMAS QUE FUERON APROBADAS EN CUMPLIMIENTO A LA NORMATIVIDAD APLICABLE, POR LO QUE **REPRESENTAN FIELMENTE LA SITUACIÓN FINANCIERA** DE ESTE CONSEJO A LA FECHA.

EL 'COVEICYDET' REMITE A LA SECRETARÍA DE FINANZAS Y PLANEACIÓN LOS INFORMES RESPECTIVOS QUE ESTABLECEN LOS ARTICULOS 179° Y 277° DEL CÓDIGO FINANCIERO PARA EL ESTADO DE VERACRUZ DE IGNACIO DE LA LLAVE Y A EFECTO DE DAR CUMPLIMIENTO A LO ESTABLECIDO EN LOS ARTICULOS 46° Y 49° DE LA LEY GENERAL DE CONTABILIDAD GUBERNAMENTAL.

D) REGLAS DE VALUACIÓN

LOS EVENTOS QUE AFECTAN ECONÓMICAMENTE AL CONSEJO SE CUANTIFICAN EN TÉRMINOS MONETARIOS Y SE REGISTRAN A COSTO HISTÓRICO O A VALOR ECONÓMICO MÁS OBJETIVO, EN MONEDA NACIONAL.

ESTAS NOTAS SON PARTE INTEGRANTE DE LOS ESTADOS FINANCIEROS DEL CONSEJO VERACRUZANO DE INVESTIGACIÓN CIENTÍFICA Y DESARROLLO TECNOLÓGICO Y SE PRESENTAN DE MANERA ADJUNTA.

IV) EFECTIVO Y EQUIVALENTES

7 4




	2025	2024
Efectivo en Bancos - Tesorería	0	0
Efectivo en Bancos - Dependencias	30,354,407.97	39,531,127.60
Inversiones temporales (hasta 3 meses)	0	0
Fondos con afectación específica	0	0
Depósitos de fondos de terceros y otros	0	0
Total de Efectivo y Equivalentes	30,354,407.97	39,531,127.60

	2025	2024
Ahorro/Desahorro antes de rubros Extraordinarios	13,051,461.81	32,129,087.78
<i>Movimientos de partidas (o rubros) que no afectan al efectivo.</i>	0	0
Depreciación	0	0
Amortización	0	0
Incrementos en las provisiones	0	0
Incremento en inversiones producido por revaluación	0	0
Ganancia/pérdida en venta de propiedad, planta y equipo	0	0
Incremento en cuentas por cobrar	0	0
Partidas extraordinarias	0	0

V) CONCILIACION ENTRE LOS INGRESOS PRESUPUESTARIOS Y CONTABLES, ASI COMO ENTRE LOS EGRESOS PRESUPUESTARIOS Y LOS GASTOS CONTABLES.

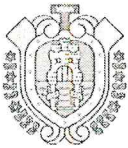
7 4



CONSEJO VERACRUZANO DE INVESTIGACIÓN CIENTÍFICA Y DESARROLLO TECNOLÓGICO
Conciliación entre los Ingresos Presupuestarios y Contables
Correspondiente del 1 de ENERO AL 31 DE DICIEMBRE 2025
(Cifras en pesos)

1. Total de Ingresos Presupuestarios		52,898,298.82
2. Más Ingresos Contables No Presupuestarios		0
2.1 Ingresos Financieros	0	
2.2 Incremento por Variación de Inventarios	0	
2.3 Disminución del Exceso de Estimaciones por Pérdida o Deterioro u Obsolescencia	0	
2.4 Disminución del Exceso de Provisiones	0	
2.5 Otros Ingresos y Beneficios Varios	0	
2.6 Otros Ingresos Contables No Presupuestarios	0	
3. Menos Ingresos Presupuestarios No Contables		0
3.1 Aprovechamientos Patrimoniales	0	
3.2 Ingresos Derivados de Financiamientos	0	
3.3 Otros Ingresos Presupuestales No Contables	0	
4. Total de Ingresos Contables		52,898,298.82


7 4A



CONSEJO VERACRUZANO DE INVESTIGACIÓN CIENTÍFICA Y DESARROLLO TECNOLÓGICO
Conciliación entre los Egresos Presupuestarios y los Gastos Contables
Correspondiente del 1 de ENERO AL 31 DE DICIEMBRE 2025
(Cifras en pesos)

1. Total de Egresos Presupuestarios		39,946,837.01
2. Menos Egresos Presupuestarios No Contables		11,990.69
2.1 Materias Primas y Materiales de Producción y Comercialización	0	
2.2 Materiales y Suministros	0	
2.3 Mobiliario y Equipo de Administración	0	
2.4 Mobiliario y Equipo Educativo y Recreativo	0	
2.5 Equipo e Instrumental Médico y de Laboratorio	0	
2.6 Vehículos y Equipo de Transporte	0	
2.7 Equipo de Defensa y Seguridad	0	
2.8 Maquinaria, Otros equipos y Herramientas	0	
2.9 Activos Biológicos	11,990.69	
2.10 Bienes Inmuebles	0	
2.11 Activos intangibles	0	
2.12 Obra Pública en Bienes de Dominio Público	0	
2.13 Obra Pública en Bienes Propios	0	
2.14 Acciones y Participaciones de Capital	0	
2.15 Compra de Títulos y Valores	0	
2.16 Concesión de Préstamos	0	
2.17 Inversiones en Fideicomisos, Mandatos y Otros Análogos	0	
2.18 Provisiones para Contingencias y Otras Erogaciones Especiales	0	
2.19 Amortización de la Deuda Pública	0	
2.20 Adeudos de Ejercicios Fiscales Anteriores (ADEFAS)	0	
2.21 Otros Egresos Presupuestarios No Contables	0	
3. Más Gastos Contables No Presupuestarios		0
3.1 Estimaciones, Depreciaciones, Deterioros, Obsolescencia y Amortizaciones	0	

Handwritten signature or initials in blue ink.



3.2 Provisiones	0
3.3 Disminución de Inventarios	0
3.4 Aumento por Insuficiencia de Estimaciones por Pérdida o Deterioro u Obsolescencia	0
3.5 Aumento por Insuficiencia de Provisiones	0
3.6 Otros Gastos	0
3.7 Otros Gastos Contables No Presupuestarios	0
4. Total de Gastos Contables	39,934,846.32

"LA INFORMACIÓN QUE SE GENERÓ ESTÁ SOPORTADA CON EL REGISTRO DE CADA UNA DE LAS TRANSACCIONES, CONFORME A LOS VALORES BRUTOS DE LOS DOCUMENTOS ORIGINALES COMPROBATORIOS, JUSTIFICATIVOS Y DE SOPORTE, HABIÉNDOSE IDENTIFICADO EN LOS RUBROS CONTABLES LAS CIFRAS QUE LOS INTEGRAN."

BAJO PROTESTA DE DECIR VERDAD DECLARAMOS QUE LOS ESTADOS FINANCIEROS Y SUS NOTAS, SON RAZONABLEMENTE CORRECTOS Y SON RESPONSABILIDAD DEL EMISOR"


**L.C. RAFAEL RUFINO RODRÍGUEZ
SÁNCHEZ**
ANALISTA FINANCIERO

ENCARGADA DEL DEPARTAMENTO
ADMINISTRATIVO


**DRA. MARIA GRACIELA
HERNANDEZ Y ORDUÑA**
DIRECTORA GENERAL

NOTAS AL ESTADO DE FLUJO DE EFECTIVO

Concepto	2025	2024
Efectivo	30,354,408	39,845,536
Bancos/Tesorería	0	0
Bancos/Dependencias y Otros	0	0
Inversiones Temporales (Hasta 3 meses)	0	0
Fondos con Afectación Específica	0	0
Depósitos de Fondos de Terceros en Garantía y/o Administración	0	0
Otros Efectivos y Equivalentes	0	0
Total de Efectivo y Equivalentes	\$30,354,408.00	\$39,845,536.00

Concepto	2025	2024
Resultado del Ejercicio Ahorro/Desahorro	13,051,461	32,382,910
<i>Movimientos de partidas (o rubros) que no afectan al efectivo.</i>	0	0
Depreciación	0	0
Amortización	0	0
Incrementos en las provisiones	0	0
Incremento en inversiones producido por revaluación	0	0
Ganancia/pérdida en venta de bienes muebles, inmuebles e intangibles	0	0
Incremento en cuentas por cobrar	0	0
Flujos de Efectivo Netos de las Actividades de Operación	13,051,461	32,382,910


CUARTO INFORME TRIMESTRAL DEL GASTO PÚBLICO DE 2025
GOBIERNO DEL ESTADO DE VERACRUZ DE IGNACIO DE LA LLAVE
CONSEJO VERACRUZANO DE INVESTIGACIÓN CIENTÍFICA Y DESARROLLO TECNOLÓGICO
Conciliación entre los Ingresos Presupuestarios y Contables
Correspondiente del 1 de enero al 30 de Septiembre de 2025
(Cifras en pesos)

1. Total de Ingresos Presupuestarios		52,898,298
2. Más Ingresos Contables No Presupuestarios		0
2.1 Ingresos Financieros	0	
2.2 Incremento por Variación de Inventarios	0	
2.3 Disminución del Exceso de Estimaciones por Pérdida o Deterioro u Obsolescencia	0	
2.4 Disminución del Exceso de Provisiones	0	
2.5 Otros Ingresos y Beneficios Varios	0	
2.6 Otros Ingresos Contables No Presupuestarios	0	
3. Menos Ingresos Presupuestarios No Contables		0
3.1 Aprovechamientos Patrimoniales	0	
3.2 Ingresos Derivados de Financiamientos	0	
3.3 Otros Ingresos Presupuestales No Contables	0	
4. Total de Ingresos Contables		52,898,298




CUARTO INFORME TRIMESTRAL DEL GASTO PÚBLICO DE 2025
GOBIERNO DEL ESTADO DE VERACRUZ DE IGNACIO DE LA LLAVE
CONSEJO VERACRUZANO DE INVESTIGACIÓN CIENTÍFICA Y DESARROLLO TECNOLÓGICO
Conciliación entre los Egresos Presupuestarios y los Gastos Contables
Correspondiente del 1 de enero al 30 de Septiembre de 2025
(Cifras en pesos)

1. Total de Egresos Presupuestarios		39,858,827
2. Menos Egresos Presupuestarios No Contables		11,990
2.1 Materias Primas y Materiales de Producción y Comercialización	0	
2.2 Materiales y Suministros	0	
2.3 Mobiliario y Equipo de Administración	0	
2.4 Mobiliario y Equipo Educativo y Recreativo	0	
2.5 Equipo e Instrumental Médico y de Laboratorio	0	
2.6 Vehículos y Equipo de Transporte	0	
2.7 Equipo de Defensa y Seguridad	0	
2.8 Maquinaria, Otros equipos y Herramientas	11,990	
2.9 Activos Biológicos	0	
2.10 Bienes Inmuebles	0	
2.11 Activos intangibles	0	
2.12 Obra Pública en Bienes de Dominio Público	0	
2.13 Obra Pública en Bienes Propios	0	
2.14 Acciones y Participaciones de Capital	0	
2.15 Compra de Títulos y Valores	0	
2.16 Concesión de Préstamos	0	
2.17 Inversiones en Fideicomisos, Mandatos y Otros Análogos	0	
2.18 Provisiones para Contingencias y Otras Erogaciones Especiales	0	
2.19 Amortización de la Deuda Pública	0	
2.20 Adeudos de Ejercicios Fiscales Anteriores (ADEFAS)	0	
2.21 Otros Egresos Presupuestarios No Contables	0	
3. Más Gastos Contables No Presupuestarios		0
3.1 Estimaciones, Depreciaciones, Deterioros, Obsolescencia y Amortizaciones	0	
3.2 Provisiones	0	
3.3 Disminución de Inventarios	0	
3.4 Aumento por Insuficiencia de Estimaciones por Pérdida o Deterioro u Obsolescencia	0	
3.5 Aumento por Insuficiencia de Provisiones	0	
3.6 Otros Gastos	0	
3.7 Otros Gastos Contables No Presupuestarios	0	
4. Total de Gastos Contables	39,846,837	



GOBIERNO DEL ESTADO DE
VERACRUZ
2024 - 2030

SEFIPLAN
SECRETARÍA DE FINANZAS
Y PLANEACIÓN

GOBIERNO DEL ESTADO DE VERACRUZ DE IGNACIO DE LA LLAVE
CONSEJO VERACRUZANO DE INVESTIGACIÓN CIENTÍFICA Y DESARROLLO TECNOLÓGICO
CUARTO INFORME TRIMESTRAL DEL GASTO PÚBLICO DE 2025
DEL 1 DE ENERO AL 31 DE DICIEMBRE DE 2025

APARTADO II

INFORMES PRESUPUESTARIOS

CUARTO INFORME TRIMESTRAL DEL GASTO PÚBLICO DE 2025
GOBIERNO DEL ESTADO DE VERACRUZ DE IGNACIO DE LA LLAVE
CONSEJO VERACRUZANO DE INVESTIGACIÓN CIENTÍFICA Y DESARROLLO TECNOLÓGICO
Estado Analítico de Ingresos
Del 1 de enero al 31 de Diciembre de 2025
(Cifras en Pesos)

Rubro de Ingresos	Ingreso					Diferencia (6 = 5 - 1)
	Estimado	Ampliaciones y Reducciones	Modificado	Devengado	Recaudado	
	(1)	(2)	(3= 1 + 2)	(4)	(5)	
Impuestos	0	0	0	0	0	0
Cuotas y Aportaciones de Seguridad Social	0	0	0	0	0	0
Contribuciones de Mejoras	0	0	0	0	0	0
Derechos	0	0	0	0	0	0
Productos 1	0	0	0	0	0	0
Aprovechamientos 2	0	0	0	0	0	0
Ingresos por Ventas de Bienes, Prestación de Servicios y Otros Ingresos	229,483	33,710,707	33,940,190	34,516,459	34,242,644	34,013,161
Participaciones, Aportaciones, Convenios, Incentivos Derivados de la Colaboración Fiscal y Fondos Distintos de Aportaciones	0	0	0	0	0	0
Transferencias, Asignaciones, Subsidios y Subvenciones, Pensiones y Jubilaciones	8,310,914	10,907,154	19,218,068	18,381,840	18,381,840	10,070,926
Ingresos Derivados de Financiamientos	0	0	0	0	0	0
Total	8,540,397	44,617,861	53,158,258	52,898,299	52,624,484	44,084,087
				Ingresos excedentes		

Estado Analítico de Ingresos Por Fuente de Financiamiento	Ingreso					Diferencia (6 = 5 - 1)
	Estimado	Ampliaciones y Reducciones	Modificado	Devengado	Recaudado	
	(1)	(2)	(3= 1 + 2)	(4)	(5)	
Ingresos del Poder Ejecutivo Federal o Estatal y de los Municipios	0	0	0	0	0	0
Impuestos	0	0	0	0	0	0
Cuotas y Aportaciones de Seguridad Social	0	0	0	0	0	0
Contribuciones de Mejoras	0	0	0	0	0	0
Derechos	0	0	0	0	0	0
Productos 1	0	0	0	0	0	0
Aprovechamientos 2	0	0	0	0	0	0
Participaciones, Aportaciones, Convenios, Incentivos Derivados de la Colaboración Fiscal y Fondos Distintos de Aportaciones	0	0	0	0	0	0
Transferencias, Asignaciones, Subsidios y Subvenciones, Pensiones y Jubilaciones	0	0	0	0	0	0
Ingresos de los Entes Públicos de los Poderes Legislativo y Judicial, de los Órganos Autónomos y del Sector Paraestatal o Paramunicipal, así como de las Empresas Públicas del Estado	8,540,397	44,617,861	53,158,258	52,898,299	52,624,484	44,084,087
Cuotas y Aportaciones de Seguridad Social	0	0	0	0	0	0
Productos 1	0	0	0	0	0	0
Ingresos por Ventas de Bienes, Prestación de Servicios y Otros Ingresos 3	229,483	33,710,707	33,940,190	34,516,459	34,242,644	34,013,161
Transferencias, Asignaciones, Subsidios y Subvenciones, Pensiones y Jubilaciones	8,310,914	10,907,154	19,218,068	18,381,840	18,381,840	10,070,926
Ingresos derivados de financiamiento	0	0	0	0	0	0
Ingresos Derivados de Financiamientos	0	0	0	0	0	0
Total	8,540,397	44,617,861	53,158,258	52,898,299	52,624,484	44,084,087
				Ingresos excedentes		

1 Incluye intereses que generan las cuentas bancarias de los entes públicos en productos.

2 Incluye donativos en efectivo del Poder Ejecutivo, entre otros aprovechamientos.

3 Se refiere a los ingresos propios obtenidos por los Poderes Legislativo y Judicial, los Órganos Autónomos y las entidades de la administración pública paraestatal y paramunicipal, por sus actividades diversas no inherentes a su operación que generan recursos y que no sean ingresos por venta de bienes o prestación de servicios, tales como donativos en efectivo, entre otros.

Elaboró

L.C. RAFAEL RUFINO RODRIGUEZ SANCHEZ
ANALISTA FINANCIERO

Verificó

Autorizó

DRA. MARIA GRACIELA HERNANDEZ Y ORDUÑA
DIRECTORA GENERAL

CUARTO INFORME TRIMESTRAL DEL GASTO PÚBLICO DE 2025
Gobierno del Estado de Veracruz de Ignacio de la Llave
Consejo Veracruzano de Investigación Científica y Desarrollo Tecnológico
 Estado Analítico del Ejercicio del Presupuesto de Egresos
 Clasificación Administrativa
 Del 1 de enero al 31 de Diciembre de 2025
 (Cifras en Pesos)

Concepto	Egresos					Subejercicio
	Aprobado	Ampliaciones/ (Reducciones)	Modificado	Devengado	Pagado	
	1	2	3 = (1 + 2)	4	5	
Dirección General	8,540,397	44,617,861	53,158,258	39,858,828	39,858,828	13,299,430
Total del Gasto	8,540,397	44,617,861	53,158,258	39,858,828	39,858,828	13,299,430

Elaboró

 L.C. RAFAEL RUFINO RODRIGUEZ SANCHEZ
 ANALISTA FINANCIERO

Verificó

Autorizó

 DRA. MARIA GRAZIELA HERNANDEZ Y ORDUÑA
 DIRECTORA GENERAL

CUARTO INFORME TRIMESTRAL DEL GASTO PÚBLICO DE 2025
GOBIERNO DEL ESTADO DE VERACRUZ DE IGNACIO DE LA LLAVE
CONSEJO VERACRUZANO DE INVESTIGACIÓN CIENTÍFICA Y DESARROLLO TECNOLÓGICO
Estado Analítico del Ejercicio del Presupuesto de Egresos
Clasificación por Objeto del Gasto (Capítulo y Concepto)
Del 1 de enero al 31 de Diciembre de 2025
(Cifras en Pesos)

Concepto	Egresos					Subejercicio 6 = (3 - 4)
	Aprobado	Ampliaciones/ (Reducciones)	Modificado	Devengado	Pagado	
	1	2	3 = (1 + 2)	4	5	
Servicios Personales	7,410,914	2,950,057	10,360,971	9,634,732	9,634,732	726,239
Remuneraciones al Personal de Carácter Permanente	6,096,000	2,067,150	8,163,150	8,017,714	8,017,714	145,436
Remuneraciones al Personal de Carácter Transitorio	0	0	0	0	0	0
Remuneraciones Adicionales y Especiales	1,016,000	776,055	1,792,055	1,211,252	1,211,252	580,803
Seguridad Social	298,914	46,852	345,766	345,766	345,766	0
Otras Prestaciones Sociales y Económicas	0	60,000	60,000	60,000	60,000	0
Previsiones	0	0	0	0	0	0
Pago de Estímulos a Servidores Públicos	0	0	0	0	0	0
Materiales y Suministros	210,000	3,098,443	3,308,443	2,546,415	2,546,415	762,028
Materiales de Administración, Emisión de Documentos y Artículos Oficiales	27,000	1,752,056	1,779,056	1,420,536	1,420,536	358,520
Alimentos y Utensilios	30,000	89,879	119,879	97,307	97,307	22,572
Materias Primas y Materiales de Producción y Comercialización	0	0	0	0	0	0
Materiales y Artículos de Construcción y de Reparación	0	411,447	411,447	382,826	382,826	28,621
Productos Químicos, Farmacéuticos y de Laboratorio	0	189,925	189,925	135,065	135,065	54,860
Combustibles, Lubricantes y Aditivos	58,000	140,093	198,093	121,508	121,508	76,585
Vestuario, Blancos, Prendas de Protección y Artículos Deportivos	0	317,486	317,486	185,571	185,571	131,915
Materiales y Suministros Para Seguridad	0	0	0	0	0	0
Herramientas, Refacciones y Accesorios Menores	95,000	197,557	292,557	203,602	203,602	88,955
Servicios Generales	919,483	33,940,550	34,860,033	23,148,870	23,148,870	11,711,163
Servicios Básicos	88,000	624,313	712,313	587,610	587,610	124,703
Servicios de Arrendamiento	140,000	176,991	316,991	188,169	188,169	128,822
Servicios Profesionales, Científicos, Técnicos y Otros Servicios	165,000	10,026,213	10,191,213	10,054,101	10,054,101	137,112
Servicios Financieros, Bancarios y Comerciales	115,000	32,441	147,441	128,791	128,791	18,650
Servicios de Instalación, Reparación, Mantenimiento y Conservación	178,000	5,813,950	5,991,950	5,765,429	5,765,429	226,521
Servicios de Comunicación Social y Publicidad.	69,000	208,229	277,229	209,100	209,100	68,129
Servicios de Traslado y Viáticos	95,483	730,215	825,698	552,918	552,918	272,780
Servicios Oficiales	61,000	16,307,541	16,368,541	5,651,049	5,651,049	10,717,492
Otros Servicios Generales	8,000	20,657	28,657	11,703	11,703	16,954
Transferencias, Asignaciones, Subsidios y Otras Ayudas	0	4,616,821	4,616,821	4,516,821	4,616,821	100,000
Transferencias Internas y Asignaciones al Sector Público	0	0	0	0	0	0

CUARTO INFORME TRIMESTRAL DEL GASTO PÚBLICO DE 2025
GOBIERNO DEL ESTADO DE VERACRUZ DE IGNACIO DE LA LLAVE
CONSEJO VERACRUZANO DE INVESTIGACIÓN CIENTÍFICA Y DESARROLLO TECNOLÓGICO
Estado Analítico del Ejercicio del Presupuesto de Egresos
Clasificación por Objeto del Gasto (Capítulo y Concepto)
Del 1 de enero al 31 de Diciembre de 2025
(Cifras en Pesos)

Concepto	Egresos					Subejercicio 6 = (3 - 4)
	Aprobado	Ampliaciones/ (Reducciones)	Modificado	Devengado	Pagado	
	1	2	3 = (1 + 2)	4	5	
Transferencias al Resto del Sector Público	0	0	0	0	0	0
Subsidios y Subvenciones	0	0	0	0	0	0
Ayudas Sociales	0	4,616,821	4,616,821	4,516,821	4,616,821	100,000
Pensiones y Jubilaciones	0	0	0	0	0	0
Transferencias a Fideicomisos, Mandatos y Otros Análogos	0	0	0	0	0	0
Transferencias a la Seguridad Social	0	0	0	0	0	0
Donativos	0	0	0	0	0	0
Transferencias al Exterior	0	0	0	0	0	0
Bienes Muebles, Inmuebles e Intangibles	0	11,990	11,990	11,990	11,990	0
Mobiliario y Equipo de Administración	0	0	0	0	0	0
Mobiliario y Equipo Educativo y Recreativo	0	0	0	0	0	0
Equipo e Instrumental Médico y de Laboratorio	0	0	0	0	0	0
Vehículos y Equipo de Transporte	0	0	0	0	0	0
Equipo de Defensa y Seguridad	0	0	0	0	0	0
Maquinaria, Otros Equipos y Herramientas	0	11,990	11,990	11,990	11,990	0
Activos Biológicos	0	0	0	0	0	0
Bienes Inmuebles	0	0	0	0	0	0
Activos Intangibles	0	0	0	0	0	0
Inversión Pública	0	0	0	0	0	0
Obra Pública en Bienes de Dominio Público	0	0	0	0	0	0
Obra Pública en Bienes Propios	0	0	0	0	0	0
Proyectos Productivos y Acciones de Fomento	0	0	0	0	0	0
Inversiones Financieras y Otras Provisiones	0	0	0	0	0	0
Inversiones Para el Fomento de Actividades Productivas.	0	0	0	0	0	0
Acciones y Participaciones de Capital	0	0	0	0	0	0
Compra de Títulos y Valores	0	0	0	0	0	0
Concesión de Préstamos	0	0	0	0	0	0
Inversiones en Fideicomisos, Mandatos y Otros Análogos	0	0	0	0	0	0
Otras Inversiones Financieras	0	0	0	0	0	0
Provisiones para Contingencias y Otras Erogaciones Especiales	0	0	0	0	0	0
Participaciones y Aportaciones	0	0	0	0	0	0
Participaciones	0	0	0	0	0	0
Aportaciones	0	0	0	0	0	0

CUARTO INFORME TRIMESTRAL DEL GASTO PÚBLICO DE 2025
GOBIERNO DEL ESTADO DE VERACRUZ DE IGNACIO DE LA LLAVE
CONSEJO VERACRUZANO DE INVESTIGACIÓN CIENTÍFICA Y DESARROLLO TECNOLÓGICO
Estado Analítico del Ejercicio del Presupuesto de Egresos
Clasificación por Objeto del Gasto (Capítulo y Concepto)
Del 1 de enero al 31 de Diciembre de 2025
(Cifras en Pesos)

Concepto	Egresos					Subejercicio 6 = (3 - 4)
	Aprobado	Ampliaciones/ (Reducciones)	Modificado	Devengado	Pagado	
	1	2	3 = (1 + 2)	4	5	
Convenios	0	0	0	0	0	0
Deuda Pública	0	0	0	0	0	0
Amortización de la Deuda Pública	0	0	0	0	0	0
Intereses de la Deuda Pública	0	0	0	0	0	0
Comisiones de la Deuda Pública	0	0	0	0	0	0
Gastos de la Deuda Pública	0	0	0	0	0	0
Costo por Coberturas	0	0	0	0	0	0
Apoyos Financieros	0	0	0	0	0	0
Adeudos de Ejercicios Fiscales Anteriores (Adefas)	0	0	0	0	0	0
Total del Gasto	8,540,397	44,617,861	53,158,258	39,858,828	39,958,828	13,299,430

Elaboró

L.C. RAFAEL RUFFINO RODRIGUEZ
SANCHEZ
ANALISTA FINANCIERO

Verificó


Autorizó

DRA. MARÍA GRACIELA HERNÁNDEZ Y ORDUÑA
DIRECTORA GENERAL

CUARTO INFORME TRIMESTRAL DEL GASTO PÚBLICO DE 2025
GOBIERNO DEL ESTADO DE VERACRUZ DE IGNACIO DE LA LLAVE
CONSEJO VERACRUZANO DE INVESTIGACIÓN CIENTÍFICA Y DESARROLLO TECNOLÓGICO
Estado Analítico del Ejercicio del Presupuesto de Egresos
Clasificación Económica (por Tipo de Gasto)
Del 1 de enero al 31 de Diciembre de 2025
(Cifras en Pesos)

Concepto	Egresos					Subejercicio
	Aprobado	Ampliaciones/ (Reducciones)	Modificado	Devengado	Pagado	
	1	2	3 = (1 + 2)	4	5	
Gasto Corriente	8,540,397	44,605,871	53,146,268	39,846,838	39,846,838	13,299,430
Gasto de Capital	0	11,990	11,990	11,990	11,990	0
Amortización de la Deuda y Disminución de Pasivos	0	0	0	0	0	0
Pensiones y Jubilaciones	0	0	0	0	0	0
Participaciones	0	0	0	0	0	0
Total del Gasto	8,540,397	44,617,861	53,158,258	39,858,828	39,858,828	13,299,430

Elaboró



L.C. RAFAEL RUFINO RODRIGUEZ
SANCHEZ
ANALISTA FINANCIERO

Verificó

Autorizó



DRA. MARIA GRACIELA HERNANDEZ Y ORDUÑA
DIRECTORA GENERAL

CUARTO INFORME TRIMESTRAL DEL GASTO PÚBLICO DE 2025
 GOBIERNO DEL ESTADO DE VERACRUZ DE IGNACIO DE LA LLAVE
 CONSEJO VERACRUZANO DE INVESTIGACIÓN CIENTÍFICA Y DESARROLLO TECNOLÓGICO
 Estado Analítico del Ejercicio del Presupuesto de Egresos
 Clasificación Funcional (Finalidad y Función)
 Del 1 de enero al 31 de Diciembre de 2025
 (Cifras en Pesos)

Concepto	Egresos					Subejercicio
	Aprobado	Ampliaciones/ (Reducciones)	Modificado	Devengado	Pagado	
	1	2	3 = (1 + 2)	4	5	
Gobierno	0	0	0	0	0	0
Legislación			0			0
Justicia			0			0
Coordinación de la Política de Gobierno	0	0	0	0	0	0
Relaciones Exteriores			0			0
Asuntos Financieros y Hacendarios			0			0
Seguridad Nacional			0			0
Asuntos de Orden Público y de Seguridad Interior			0			0
Otros Servicios Generales			0			0
Desarrollo Social	0	0	0	0	0	0
Protección Ambiental			0			0
Vivienda y Servicios a la Comunidad			0			0
Salud			0			0
Recreación, Cultura y Otras Manifestaciones Sociales			0			0
Educación	0	0	0	0	0	0
Protección Social			0			0
Otros Asuntos Sociales			0			0
Desarrollo Económico	8,540,397	44,617,861	53,158,258	39,858,828	39,858,828	13,299,430
Asuntos Económicos, Comerciales y Laborales en General			0			0
Agropecuaria, Silvicultura, Pesca y Caza			0			0
Combustibles y Energía			0			0
Minería, Manufacturas y Construcción			0			0
Transporte			0			0
Comunicaciones			0			0
Turismo			0			0
Ciencia, Tecnología e Innovación	8,540,397	44,617,861	53,158,258	39,858,828	39,858,828	13,299,430
Otras Industrias y Otros Asuntos Económicos			0			0
Otras no Clasificadas en Funciones Anteriores	0	0	0	0	0	0
Transacciones de la Deuda Pública / Costo Financiero de la Deuda			0			0
Transferencias, Participaciones y Aportaciones entre Diferentes Niveles y Ordenes de Gobierno			0			0
Saneamiento del Sistema Financiero			0			0
Adeudos de Ejercicios Fiscales Anteriores			0			0
Total del Gasto	8,540,397	44,617,861	53,158,258	39,858,828	39,858,828	13,299,430

Elaboró

L.C. RAFAEL RUFINO RODRIGUEZ SANCHEZ
ANALISTA FINANCIERO

Verificó

Autorizó

DRA. MARIA GRACIELA HERNANDEZ Y ORDUÑA
DIRECTORA GENERAL

CUARTO INFORME TRIMESTRAL DEL GASTO PÚBLICO DE 2025
GOBIERNO DEL ESTADO DE VERACRUZ DE IGNACIO DE LA LLAVE
CONSEJO VERACRUZANO DE INVESTIGACIÓN CIENTÍFICA Y DESARROLLO TECNOLÓGICO
Indicadores de Postura Fiscal
Del 1 de enero al 31 de Diciembre de 2025
(Cifras en Pesos)

Concepto	Estimado/Aprobado	Devengado	Recaudado/Pagado
I. Ingresos Presupuestarios (I=1+2)	8,540,397	52,898,299	52,624,484
1. Ingresos del Gobierno de la Entidad Federativa	0	0	0
2. Ingresos del Sector Paraestatal	8,540,397	52,898,299	52,624,484
II. Egresos Presupuestarios (II=3+4)	8,540,397	39,858,828	39,858,828
3. Egresos del Gobierno de la Entidad Federativa	0	0	0
4. Egresos del Sector Paraestatal	8,540,397	39,858,828	39,858,828
III. Balance Presupuestario (Superávit o Déficit) (III = I - II)	0	13,039,471	12,765,656

Concepto	Estimado/Aprobado	Devengado	Recaudado/Pagado
III. Balance presupuestario (Superávit o Déficit)	0	13,039,471	12,765,656
IV. Intereses, Comisiones y Gastos de la Deuda	0	0	0
V. Balance Primario (Superávit o Déficit) (V= III + IV)	0	13,039,471	12,765,656

Concepto	Estimado/Aprobado	Devengado	Recaudado/Pagado
A. Financiamiento	0	0	0
B. Amortización de la deuda	0	0	0
C. Financiamiento Neto (C = A - B)	0	0	0

Elaboró




L.C. RAFAEL RUFINO RODRIGUEZ SANCHEZ

Verificó

Autorizó



DRA. MARIA GRACIELA HERNÁNDEZ Y ORDUÑA
DIRECTORA GENERAL



GOBIERNO DEL ESTADO DE
VERACRUZ
2024 - 2030

SEFIPLAN
SECRETARÍA DE FINANZAS
Y PLANEACIÓN

GOBIERNO DEL ESTADO DE VERACRUZ DE IGNACIO DE LA LLAVE

CONSEJO VERACRUZANO DE INVESTIGACIÓN CIENTÍFICA Y DESARROLLO TECNOLÓGICO

CUARTO INFORME TRIMESTRAL DEL GASTO PÚBLICO DE 2025


DEL 1 DE ENERO AL 31 DE DICIEMBRE DE 2025

APARTADO III


INFORMES PROGRAMÁTICOS

CUARTO INFORME TRIMESTRAL DEL GASTO PÚBLICO DE 2025
 GOBIERNO DEL ESTADO DE VERACRUZ DE IGNACIO DE LA LLAVE
 CONSEJO VERACRUZANO DE INVESTIGACIÓN CIENTÍFICA Y DESARROLLO TECNOLÓGICO
 Gasto por Categoría Programática
 Del 1 de enero al 31 de Diciembre de 2025
 (Cifras en Pesos)

Concepto	Egresos					Subejercicio 6 = (3 - 4)
	Aprobado	Ampliaciones/ (Reducciones)	Modificado	Devengado	Pagado	
	1	2	3 = (1 + 2)	4	5	
Programas						
Subsidios: Sector Social y Privado o Entidades Federativas y Municipios	0	0	0	0	0	0
Sujetos a Reglas de Operación			0			0
Otros Subsidios			0			0
Desempeño de las Funciones	8,241,483	44,617,861	52,859,344	39,513,062	39,513,062	13,346,282
Prestación de Servicios Públicos	8,241,483	44,617,861	52,859,344	39,513,062	39,513,062	13,346,282
Provisión de Bienes Públicos			0			0
Planeación, seguimiento y evaluación de políticas públicas			0			0
Promoción y fomento			0			0
Regulación y supervisión			0			0
Funciones de las Fuerzas Armadas (Únicamente Gobierno Federal)			0			0
Específicos			0			0
Proyectos de Inversión			0			0
Administrativos y de Apoyo	0	0	0	0	0	0
Apoyo al proceso presupuestario y para mejorar la eficiencia institucional			0			0
Apoyo a la función pública y al mejoramiento de la gestión			0			0
Operaciones ajenas			0			0
Compromisos	0	0	0	0	0	0
Obligaciones de cumplimiento de resolución jurisdiccional			0			0
Desastres Naturales			0			0
Obligaciones	298,914	0	298,914	345,766	345,766	-46,852
Pensiones y jubilaciones			0			0
Aportaciones a la seguridad social	298,914	0	298,914	345,766	345,766	-46,852
Aportaciones a fondos de estabilización			0			0
Aportaciones a fondos de inversión y reestructura de pensiones			0			0
Programas de Gasto Federalizado (Gobierno Federal)	0	0	0	0	0	0
Gasto Federalizado			0			0
Participaciones a entidades federativas y municipios			0			0
Costo financiero, deuda o apoyos a deudores y ahorradores de la banca			0			0
Adeudos de ejercicios fiscales anteriores			0			0
Total del Gasto	8,540,397	44,617,861	53,158,258	39,858,828	39,858,828	13,299,430

Elaboró

 L.C. RAFAEL RUFINO RODRIGUEZ SANCHEZ
 ANALISTA FINANCIERO

Verificó

Autorizó

 DRA. MARIA GRACIELA HERNANDEZ Y ORDUÑA
 DIRECTORA GENERAL

CUARTO INFORME TRIMESTRAL DEL GASTO PÚBLICO DE 2025
GOBIERNO DEL ESTADO DE VERACRUZ DE IGNACIO DE LA LLAVE
Programas y Proyectos de Inversión
Del 1 de enero al 31 de Diciembre de 2025
(Cifras en Pesos)

Ente Público: CONSEJO VERACRUZANO DE INVESTIGACIÓN CIENTÍFICA Y DESARROLLO TECNOLÓGICO

ESTE ORGANISMO NO CUENTA CON PROGRAMAS Y PROYECTOS DE
INVERSIÓN

Elaboró

L.C. RAFAEL RUFINO RODRIGUEZ SANCHEZ
ANALISTA FINANCIERO

Verificó

Autorizó

DRA. MARIA GRACIELA HERNÁNDEZ Y ORDUÑA
DIRECTORA GENERAL

CUARTO INFORME TRIMESTRAL DEL GASTO PÚBLICO DE 2025
GOBIERNO DEL ESTADO DE VERACRUZ DE IGNACIO DE LA LLAVE
Indicadores de Resultados
Del 1 de enero al 31 de Diciembre de 2025
(Cifras en Pesos)

Ente Público: CONSEJO VERACRUZANO DE INVESTIGACIÓN CIENTÍFICA Y DESARROLLO TECNOLÓGICO

Se puede incluir las Matrices de Indicadores para resultados que se tengan, en la que se muestre el resultado obtenido en el Indicador

- Formato libre
- En caso de no aplicar se deberá asentar tal situación

NO APLICA PARA ESTE ORGANISMO

Elaboró



L.C. RAFAEL RUFINO RODRIGUEZ SANCHEZ
ANALISTA FINANCIERO

Verificó

Autorizó



DRA. MARIA GRACIELA HERNÁNDEZ Y ORDUÑA
DIRECTORA GENERAL



GOBIERNO DEL ESTADO DE
VERACRUZ
2024 - 2030

SEFIPLAN
SECRETARÍA DE FINANZAS
Y PLANEACIÓN

GOBIERNO DEL ESTADO DE VERACRUZ DE IGNACIO DE LA LLAVE

CONSEJO VERACRUZANO DE INVESTIGACIÓN CIENTÍFICA Y DESARROLLO TECNOLÓGICO

CUARTO INFORME TRIMESTRAL DEL GASTO PÚBLICO DE 2025

DEL 1 DE ENERO AL 31 DE DICIEMBRE DE 2025

APARTADO IV

ANEXOS

CUARTO INFORME TRIMESTRAL DEL GASTO PÚBLICO DE 2025
GOBIERNO DEL ESTADO DE VERACRUZ DE IGNACIO DE LA LLAVE
Relación de Esquemas Bursátiles y de Coberturas Financieras
Al 31 de Diciembre de 2025
(Cifras en Pesos)

Ente Público: CONSEJO VERACRUZANO DE INVESTIGACIÓN CIENTÍFICA Y DESARROLLO TECNOLÓGICO

Asentar si el Ente cuenta o no con Relación de Esquemas Bursátiles y de Coberturas Financieras

ESTE ORGANISMO NO CUENTA CON ESQUEMAS BURSÁTILES Y DE
COBERTURAS FINANCIERAS


Elaboró



L.C. RAFAEL RUFINO RODRIGUEZ SANCHEZ
ANALISTA FINANCIERO

Verificó

Autorizó



DRA. MARIA GRACIELA HERNÁNDEZ Y ORDUÑA
DIRECTORA GENERAL