




GOBIERNO DEL ESTADO DE
VERACRUZ
2024 - 2030

SEFIPLAN
SECRETARÍA DE FINANZAS
Y PLANEACIÓN

GOBIERNO DEL ESTADO DE VERACRUZ DE IGNACIO DE LA LLAVE
CONSEJO VERACRUZANO DE INVESTIGACIÓN CIENTÍFICA Y DESARROLLO TECNOLÓGICO
TERCER INFORME TRIMESTRAL DEL GASTO PÚBLICO DE 2025
DEL 1 DE ENERO AL 30 DE SEPTIEMBRE DE 2025

LEY GENERAL DE CONTABILIDAD GUBERNAMENTAL



Gobierno del Estado de
VERACRUZ
2024 - 2030

SEFIPLAN
SECRETARÍA DE FINANZAS
Y PLANEACIÓN

GOBIERNO DEL ESTADO DE VERACRUZ DE IGNACIO DE LA LLAVE

CONSEJO VERACRUZANO DE INVESTIGACIÓN CIENTÍFICA Y DESARROLLO TECNOLÓGICO

TERCER INFORME TRIMESTRAL DEL GASTO PÚBLICO DE 2025

DEL 1 DE ENERO AL 30 DE SEPTIEMBRE DE 2025

APARTADO I


ESTADOS E INFORMES FINANCIEROS CONTABLES

TERCER INFORME TRIMESTRAL DEL GASTO PÚBLICO DE 2025
GOBIERNO DEL ESTADO DE VERACRUZ DE IGNACIO DE LA LLAVE
CONSEJO VERACRUZANO DE INVESTIGACIÓN CIENTÍFICA Y DESARROLLO TECNOLÓGICO
Estado de Actividades
Del 1 de enero al 30 de Septiembre de 2025
(Cifras en Pesos)

	2025	2024
INGRESOS Y OTROS BENEFICIOS		
Ingresos de la Gestión	566,600	352,629
Impuestos	0	0
Cuotas y Aportaciones de Seguridad Social	0	0
Contribuciones de Mejoras	0	0
Derechos	0	0
Productos	0	0
Aprovechamientos	0	0
Ingresos por Venta de Bienes y Prestación de Servicios	566,600	352,629
Participaciones, Aportaciones, Convenios, Incentivos Derivados de la Colaboración Fiscal y Fondos Distintos de Aportaciones, Transferencias, Asignaciones, Subsidios y Subvenciones, Pensiones y Jubilaciones	6,013,559	5,813,153
Participaciones, Aportaciones, Convenios, Incentivos Derivados de la Colaboración Fiscal, Fondos Distintos de Aportaciones	0	0
Transferencias, Asignaciones, Subsidios y Subvenciones, y Pensiones y Jubilaciones	6,013,559	5,813,153
Otros Ingresos y Beneficios	24,390,528	29,053,895
Ingresos Financieros	10	14
Incremento por Variación de Inventarios	0	0
Disminución del Exceso de Estimaciones por Pérdida o Deterioro u Obsolescencia	0	0
Disminución del Exceso de Provisiones	0	0
Otros Ingresos y Beneficios Varios	24,390,518	29,053,881
Total de Ingresos y Otros Beneficios	30,970,687	35,219,677
GASTOS Y OTRAS PÉRDIDAS		
Gastos de Funcionamiento	19,257,301	28,461,276
Servicios Personales	5,424,006	5,217,657
Materiales y Suministros	642,088	1,499,094
Servicios Generales	13,191,207	21,744,525
Transferencia, Asignaciones, Subsidios y Otras Ayudas	311,847	716,170
Transferencias Internas y Asignaciones al Sector Público	0	0
Transferencias al Resto del Sector Público	0	0
Subsidios y Subvenciones	0	0
Ayudas Sociales	311,847	716,170
Pensiones y Jubilaciones	0	0
Transferencias a Fideicomisos, Mandatos y Contratos Análogos	0	0
Transferencias a la Seguridad Social	0	0
Donativos	0	0
Transferencias al Exterior	0	0
Participaciones y Aportaciones	0	0
Participaciones	0	0
Aportaciones	0	0
Convenios	0	0
Intereses, Comisiones y Otros Gastos de la Deuda Pública	0	0
Intereses de la Deuda Pública	0	0
Comisiones de la Deuda Pública	0	0
Gastos de la Deuda Pública	0	0
Costo por Coberturas	0	0
Apoyos Financieros	0	0
Otros Gastos y Pérdidas Extraordinarias	0	0
Estimaciones, Depreciaciones, Deterioros, Obsolescencia y Amortizaciones	0	0
Provisiones	0	0
Disminución de Inventarios	0	0
Otros Gastos	0	0
Inversión Pública	0	0
Inversión Pública no Capitalizable	0	0
Total de Gastos y Otras Pérdidas	19,569,148	29,177,446
Resultados del Ejercicio (Ahorro/Desahorro)	11,401,539	6,042,231

Bajo protesta de decir verdad declaramos que los Estados Financieros y sus Notas son razonablemente correctos y responsabilidad del emisor.

Elaboró



LA. ISAAC ALDUCIN LÓPEZ
ANALISTA FINANCIERO

Verificó



C.P. GISELA JULIETA PÉREZ TRUJILLO
ENCARGADA DEL DEPARTAMENTO ADMINISTRATIVO

Autorizó



DRA. MARIA GRACIELA HERNÁNDEZ Y ORDUÑA
DIRECTORA GENERAL

TERCER INFORME TRIMESTRAL DEL GASTO PÚBLICO DE 2025
GOBIERNO DEL ESTADO DE VERACRUZ DE IGNACIO DE LA LLAVE
CONSEJO VERACRUZANO DE INVESTIGACIÓN CIENTÍFICA Y DESARROLLO TECNOLÓGICO
Estado de Situación Financiera
Al 30 de Septiembre de 2025
(Cifras en Pesos)

ACTIVO	2025	2024	PASIVO	2025	2024
Activo Circulante			Pasivo Circulante		
Efectivo y Equivalentes	38,195,570	20,117,033	Cuentas por Pagar a Corto Plazo	646,281	646,027
Derechos a Recibir Efectivo o Equivalentes	7,736,280	7,196,175	Documentos por Pagar a Corto Plazo	0	0
Derechos a Recibir Bienes o Servicios	0	0	Porción a Corto Plazo de la Deuda Pública a Largo Plazo	0	0
Inventarios	0	0	Títulos y Valores a Corto Plazo	0	0
Almacenes	0	0	Pasivos Diferidos a Corto Plazo	0	0
Estimación por Pérdida o Deterioro de Activos Circulantes	0	0	Fondos y Bienes de Terceros en Garantía y/o Administración a Corto Plazo	0	0
Otros Activos Circulantes	0	0	Provisiones a Corto Plazo	0	0
			Otros Pasivos a Corto Plazo	0	0
Total de Activos Circulantes	45,931,850	27,313,208	Total de Pasivos Circulantes	646,281	646,027
Activo No Circulante			Pasivo No Circulante		
Inversiones Financieras a Largo Plazo	0	0	Cuentas por Pagar a Largo Plazo	0	0
Derechos a Recibir Efectivo o Equivalentes a Largo Plazo	0	0	Documentos por Pagar a Largo Plazo	0	0
Bienes Inmuebles, Infraestructura y Construcciones en Proceso	0	0	Deuda Pública a Largo Plazo	0	0
Bienes Muebles	23,339,080	22,979,416	Pasivos Diferidos a Largo Plazo	0	0
Activos Intangibles	77,887	77,887	Fondos y Bienes de Terceros en Garantía y/o en Administración a Largo Plazo	0	0
Depreciación, Deterioro y Amortización Acumulada de Bienes	-14,478,914	-4,637,058	Provisiones a Largo Plazo	0	0
Activos Diferidos	25,000	25,000			
Estimación por Pérdida o Deterioro de Activos no Circulantes	0	0	Total de Pasivos No Circulantes	0	0
Otros Activos no Circulantes	229,437	229,437			
			Total del Pasivo	646,281	646,027
Total de Activos No Circulantes	9,192,490	18,674,682	HACIENDA PÚBLICA/ PATRIMONIO		
Total del Activo	55,124,340	45,987,890	Hacienda Pública/Patrimonio Contribuido	2,627,878	2,627,878
			Aportaciones	0	0
			Donaciones de Capital	2,627,878	2,627,878
			Actualización de la Hacienda Pública / Patrimonio	0	0
			Hacienda Pública/Patrimonio Generado	51,850,181	42,713,985
			Resultados del Ejercicio (Ahorro / Desahorro)	11,401,539	6,042,231
			Resultados de Ejercicios Anteriores	41,723,882	36,657,933
			Revalúos	0	0
			Reservas	0	0
			Rectificaciones de Resultados de Ejercicios Anteriores	-1,275,240	13,821
			Exceso o Insuficiencia en la Actualización de la Hacienda Pública/Patrimonio	0	0
			Resultado por Posición Monetaria	0	0
			Resultado por Tenencia de Activos no Monetarios	0	0
			Total Hacienda Pública/ Patrimonio	54,478,059	45,341,863
			Total del Pasivo y Hacienda Pública / Patrimonio	55,124,340	45,987,890

Bajo protesta de decir verdad declaramos que los Estados Financieros y sus Notas son razonablemente correctos y responsabilidad del emisor.

Elaboró

LA. ISAAC ALDUCIN LOPEZ
ANALISTA FINANCIERO

Verificó

C.F. GISELA JULIETA PÉREZ TRUJILLO
ENCARGADA DEL DEPARTAMENTO ADMINISTRATIVO

Autorizó

DRA. MARIA GRACIELA HERNÁNDEZ Y ORDUÑA
DIRECTORA GENERAL

TERCER INFORME TRIMESTRAL DEL GASTO PÚBLICO DE 2025
GOBIERNO DEL ESTADO DE VERACRUZ DE IGNACIO DE LA LLAVE
CONSEJO VERACRUZANO DE INVESTIGACIÓN CIENTÍFICA Y DESARROLLO TECNOLÓGICO
Estado de Cambios en la Situación Financiera
Del 1 de enero al 30 de Septiembre de 2025
(Cifras en Pesos)

	Origen	Aplicación
ACTIVO	11,491,823	275,265
Activo Circulante	1,649,966	263,275
Efectivo y Equivalentes	1,649,966	0
Derechos a Recibir Efectivo o Equivalentes	0	263,275
Derechos a Recibir Bienes o Servicios	0	0
Inventarios	0	0
Almacenes	0	0
Estimación por Pérdida o Deterioro de Activos Circulantes	0	0
Otros Activos Circulantes	0	0
Activo No Circulante	9,841,857	11,990
Inversiones Financieras a Largo Plazo	0	0
Derechos a Recibir Efectivo o Equivalentes a Largo Plazo	0	0
Bienes Inmuebles, Infraestructura y Construcciones en Proceso	0	0
Bienes Muebles	0	11,990
Activos Intangibles	0	0
Depreciación, Deterioro y Amortización Acumulada de Bienes	9,841,857	0
Activos Diferidos	0	0
Estimación por Pérdida o Deterioro de Activos no Circulantes	0	0
Otros Activos no Circulantes	0	0
PASIVO	646,281	719,309
Pasivo Circulante	646,281	719,309
Cuentas por Pagar a Corto Plazo	646,281	0
Documentos por Pagar a Corto Plazo	0	0
Porción a Corto Plazo de la Deuda Pública a Largo Plazo	0	0
Títulos y Valores a Corto Plazo	0	0
Pasivos Diferidos a Corto Plazo	0	0
Fondos y Bienes de Terceros en Garantía y/o Administración a Corto Plazo	0	0
Provisiones a Corto Plazo	0	0
Otros Pasivos a Corto Plazo	0	719,309
Pasivo No Circulante	0	0
Cuentas por Pagar a Largo Plazo	0	0
Documentos por Pagar a Largo Plazo	0	0
Deuda Pública a Largo Plazo	0	0
Pasivos Diferidos a Largo Plazo	0	0
Fondos y Bienes de Terceros en Garantía y/o en Administración a Largo Plazo	0	0
Provisiones a Largo Plazo	0	0
HACIENDA PÚBLICA/ PATRIMONIO	11,126,902	22,270,432
Hacienda Pública/Patrimonio Contribuido	0	0
Aportaciones	0	0
Donaciones de Capital	0	0
Actualización de la Hacienda Pública / Patrimonio	0	0
Hacienda Pública/Patrimonio Generado	11,126,902	22,270,432
Resultados del Ejercicio (Ahorro / Desahorro)	0	20,981,371
Resultados de Ejercicios Anteriores	11,126,902	0
Revalúos	0	0
Reservas	0	0
Rectificaciones de Resultados de Ejercicios Anteriores	0	1,289,061
Exceso o Insuficiencia en la Actualización de la Hacienda Pública/Patrimonio	0	0
Resultado por Posición Monetaria	0	0
Resultado por Tenencia de Activos no Monetarios	0	0

Bajo protesta de decir verdad declaramos que los Estados Financieros y sus Notas son razonablemente correctos y responsabilidad del emisor.

Elaboro

Verifico

Autorizó

LA. ISAAC ALDUCIN LOPEZ
ANALISTA FINANCIERO

C.P GISELA JULIETA PÉREZ TRUJILLO
ENCARGADA DEL DEPARTAMENTO ADMINISTRATIVO


DRA. MARIA GRACIELA HERNÁNDEZ Y ORDUÍ
DIRECTORA GENERAL

TERCER INFORME TRIMESTRAL DEL GASTO PÚBLICO DE 2025
GOBIERNO DEL ESTADO DE VERACRUZ DE IGNACIO DE LA LLAVE
CONSEJO VERACRUZANO DE INVESTIGACIÓN CIENTÍFICA Y DESARROLLO TECNOLÓGICO
Estado Analítico del Activo
Del 1 de enero al 30 de Septiembre de 2025
(Cifras en Pesos)

Concepto	Saldo Inicial 1	Cargos del Periodo 2	Abonos del Periodo 3	Saldo Final 4=(1+2-3)	Variación del Periodo (4-1)
ACTIVO	66,340,898	36,129,271	47,345,829	55,124,340	-11,216,558
Activo Circulante	47,318,541	36,117,280	37,503,971	45,931,850	-1,386,691
Efectivo y Equivalentes	39,845,536	18,435,033	20,084,999	38,195,570	-1,649,966
Derechos a Recibir Efectivo o Equivalentes	7,473,005	17,682,247	17,418,972	7,736,280	263,275
Derechos a Recibir Bienes o Servicios	0	0	0	0	0
Inventarios	0	0	0	0	0
Almacenes	0	0	0	0	0
Estimación por Pérdida o Deterioro de Activos Circulantes	0	0	0	0	0
Otros Activos Circulantes	0	0	0	0	0
Activo No Circulante	19,022,357	11,991	9,841,858	9,192,490	-9,829,867
Inversiones Financieras a Largo Plazo	0	0	0	0	0
Derechos a Recibir Efectivo o Equivalentes a Largo Plazo	0	0	0	0	0
Bienes Inmuebles, Infraestructura y Construcciones en Proceso	0	0	0	0	0
Bienes Muebles	23,327,090	11,991	0	23,339,081	11,991
Activos Intangibles	77,887	0	0	77,887	0
Depreciación, Deterioro y Amortización Acumulada de Bienes	-4,637,057	0	9,841,858	-14,478,915	-9,841,858
Activos Diferidos	25,000	0	0	25,000	0
Estimación por Pérdida o Deterioro de Activos no Circulantes	0	0	0	0	0
Otros Activos no Circulantes	229,437	0	0	229,437	0


Bajo protesta de decir verdad declaramos que los Estados Financieros y sus Notas son razonablemente correctos y responsabilidad del emisor.

Elaboró




LA. ISAAC ALDUCIN LÓPEZ
ANALISTA FINANCIERO

Verificó



C.P. GISELA JULIETA PÉREZ TRUJILLO
ENCARGADA DEL DEPARTAMENTO ADMINISTRATIVO

Autorizó



DRA. MARIA GRACIELA HERNÁNDEZ Y ORDUÑA
DIRECTORA GENERAL

TERCER INFORME TRIMESTRAL DEL GASTO PÚBLICO DE 2025
GOBIERNO DEL ESTADO DE VERACRUZ DE IGNACIO DE LA LLAVE
CONSEJO VERACRUZANO DE INVESTIGACIÓN CIENTÍFICA Y DESARROLLO TECNOLÓGICO
Estado Analítico de la Deuda y Otros Pasivos
Del 1 de enero al 30 de Septiembre de 2025
(Cifras en Pesos)

Denominación de las Deudas	Moneda de Contratación	Institución o País Acreedor	Saldo Inicial del Periodo	Saldo Final del Periodo
DEUDA PÚBLICA				
Corto Plazo				
Deuda Interna				
Instituciones de Crédito			0	0
Títulos y Valores			0	0
Arrendamientos Financieros			0	0
Deuda Externa				
Organismos Financieros Internacionales			0	0
Deuda Bilateral			0	0
Títulos y Valores			0	0
Arrendamientos Financieros			0	0
Subtotal de Deuda Pública a Corto Plazo			0	0
Largo Plazo				
Deuda Interna				
Instituciones de Crédito			0	0
Títulos y Valores			0	0
Arrendamientos Financieros			0	0
Deuda Externa				
Organismos Financieros Internacionales			0	0
Deuda Bilateral			0	0
Títulos y Valores			0	0
Arrendamientos Financieros			0	0
Subtotal de Deuda Pública a Largo Plazo			0	0
Total de Otros Pasivos			719,309	646,281
Total de Deuda Pública y Otros Pasivos			719,309	646,281

Bajo protesta de decir verdad declaramos que los Estados Financieros y sus Notas son razonablemente correctos y responsabilidad del emisor

Elaboró

LA. ISAAC ALDUCIN LOPEZ
ANALISTA FINANCIERO

Verificó

C.P. GISELA JULIETA PÉREZ TRUJILLO
ENCARGADA DEL DEPARTAMENTO ADMINISTRATIVO

Autorizó

DRA. MARIA GRACIELA HERNÁNDEZ Y ORDUÑA
DIRECTORA GENERAL

TERCER INFORME TRIMESTRAL DEL GASTO PÚBLICO DE 2025
GOBIERNO DEL ESTADO DE VERACRUZ DE IGNACIO DE LA LLAVE
CONSEJO VERACRUZANO DE INVESTIGACIÓN CIENTÍFICA Y DESARROLLO TECNOLÓGICO
Estado de Variación en la Hacienda Pública
Del 1 de enero al 30 de Septiembre de 2025
(Cifras en Pesos)

Concepto	Hacienda Pública/Patrimonio Contribuido	Hacienda Pública/Patrimonio Generado de Ejercicios Anteriores	Hacienda Pública/Patrimonio Generado del Ejercicio	Exceso o Insuficiencia en la Actualización de la Hacienda Pública / Patrimonio	TOTAL
Hacienda Pública / Patrimonio Contribuido Neto de 2024	2,627,878				2,627,878
Aportaciones	0				0
Donaciones de Capital	2,627,878				2,627,878
Actualización de la Hacienda Pública/Patrimonio	0				0
Hacienda Pública/Patrimonio Generado Neto de 2024		30,610,801	32,382,910		62,993,711
Resultados del Ejercicio (Ahorro/Desahorro)			32,382,910		32,382,910
Resultados de Ejercicios Anteriores		30,596,980			30,596,980
Revalúos		0			0
Reservas		0			0
Rectificaciones de Resultados de Ejercicios Anteriores		13,821			13,821
Exceso o Insuficiencia en la Actualización de la Hacienda Pública / Patrimonio Neto de 2024				0	0
Resultado por Posición Monetaria				0	0
Resultado por Tenencia de Activos no Monetarios				0	0
Hacienda Pública/Patrimonio Neto Final del Ejercicio 2024	2,627,878	30,610,801	32,382,910	0	65,621,589
Cambios en la Hacienda Pública/Patrimonio Neto de 2025	0				0
Aportaciones	0				0
Donaciones de Capital	0				0
Actualización de la Hacienda Pública/Patrimonio	0				0
Variaciones de la Hacienda Pública/Patrimonio Neto de 2025		11,126,902	-22,270,432		-11,143,530
Resultados del Ejercicio (Ahorro/Desahorro)			11,401,539		11,401,539
Resultados de Ejercicios Anteriores		11,126,902	-32,382,910		-21,256,008
Revalúos			0		0
Reservas			0		0
Rectificaciones de Resultados de Ejercicios Anteriores			-1,289,061		-1,289,061
Cambios en el Exceso o Insuficiencia en la Actualización de la Hacienda Pública / Patrimonio Neto de 2025				0	0
Resultado por Posición Monetaria				0	0
Resultado por Tenencia de Activos no Monetarios				0	0
Hacienda Pública / Patrimonio Neto Final de 2025	2,627,878	41,737,703	10,112,478	0	54,478,059

Bajo protesta de decir verdad declaramos que los Estados Financieros y sus Notas son razonablemente correctos y responsabilidad del emisor

Elaboró

LA. ISAAC ALDUCIN LÓPEZ
ANALISTA FINANCIERO

Verificó

C.P GISELA JULIETA PÉREZ TRUJILLO
ENCARGADA DEL DEPARTAMENTO ADMINISTRATIVO

Autorizó

DRA. MARIA GRACIELA HERNÁNDEZ Y ORDUÑA
DIRECTORA GENERAL

TERCER INFORME TRIMESTRAL DEL GASTO PÚBLICO DE 2025
GOBIERNO DEL ESTADO DE VERACRUZ DE IGNACIO DE LA LLAVE
CONSEJO VERACRUZANO DE INVESTIGACIÓN CIENTÍFICA Y DESARROLLO TECNOLÓGICO
Estado de Flujos de Efectivo
Del 1 de enero al 30 de Septiembre de 2025
(Cifras en Pesos)

Concepto	2025	2024
Flujos de Efectivo de las Actividades de Operación		
Origen	30,970,687	35,219,677
Impuestos	0	0
Cuotas y Aportaciones de Seguridad Social	0	0
Contribuciones de mejoras	0	0
Derechos	0	0
Productos	0	0
Aprovechamientos	0	0
Ingresos por Venta de Bienes y Prestación de Servicios	566,600	352,629
Participaciones y Aportaciones, Convenios, Incentivos Derivados de la Colaboración Fiscal y Fondos Distintos de Aportaciones	0	0
Transferencias, Asignaciones y Subsidios y Subvenciones, y Pensiones y Jubilaciones	6,013,559	5,813,153
Otros Orígenes de Operación	24,390,528	29,053,895
Aplicación	19,569,148	29,177,446
Servicios Personales	5,424,006	5,217,657
Materiales y Suministros	642,088	1,499,094
Servicios Generales	13,191,207	21,744,525
Transferencias Internas y Asignaciones al Sector Público	0	0
Transferencias al resto del Sector Público	0	0
Subsidios y Subvenciones	0	0
Ayudas Sociales	311,847	716,170
Pensiones y Jubilaciones	0	0
Transferencias a Fideicomisos, Mandatos y Contratos Análogos	0	0
Transferencias a la Seguridad Social	0	0
Donativos	0	0
Transferencias al Exterior	0	0
Participaciones	0	0
Aportaciones	0	0
Convenios	0	0
Otras Aplicaciones de Operación	0	0
Flujos Netos de Efectivo por Actividades de Operación	11,401,539	6,042,231
Flujos de Efectivo de las Actividades de Inversión		
Origen	9,841,857	696,699
Bienes Inmuebles, Infraestructura y Construcciones en Proceso	0	0
Bienes Muebles	0	696,699
Otros Orígenes de Inversión	9,841,857	0
Aplicación	22,557,059	19,581,457
Bienes Inmuebles, Infraestructura y Construcciones en Proceso	0	0
Bienes Muebles	11,990	230,467
Otras Aplicaciones de Inversión	22,545,069	19,350,990
Flujos Netos de Efectivo por Actividades de Inversión	-12,715,202	-18,884,758
Flujo de Efectivo de las Actividades de Financiamiento		
Origen	0	0
Endeudamiento Neto	0	0
Interno	0	0
Externo	0	0
Otros Orígenes de Financiamiento	0	0
Aplicación	336,303	106,951
Servicios de la Deuda	0	0
Interno	0	0
Externo	0	0
Otras Aplicaciones de Financiamiento	336,303	106,951
Flujos netos de Efectivo por Actividades de Financiamiento	-336,303	-106,951
Incremento/Disminución Neta en el Efectivo y Equivalentes al Efectivo	-1,649,966	-12,949,478
Efectivo y Equivalentes al Efectivo al inicio del Ejercicio	39,845,536	33,066,511
Efectivo y Equivalentes al Efectivo al final del Ejercicio	38,195,570	20,117,033

Bajo protesta de decir verdad declaramos que los Estados Financieros y sus Notas son razonablemente correctos y responsabilidad del emisor.

Elaboro

Verificó

Autorizo

LA. ISAAC ALDUCIN LÓPEZ
ANALISTA FINANCIERO

C.P. GISELA JULIETA PÉREZ TRUJILLO
ENCARGADA DEL DEPARTAMENTO ADMINISTRATIVO

DRA. MARIA GRACIELA HERNÁNDEZ Y ORDUÑA
DIRECTORA GENERAL

TERCER INFORME TRIMESTRAL DEL GASTO PÚBLICO DE 2025
GOBIERNO DEL ESTADO DE VERACRUZ DE IGNACIO DE LA LLAVE
CONSEJO VERACRUZANO DE INVESTIGACIÓN CIENTÍFICA Y DESARROLLO TECNOLÓGICO
Informe sobre Pasivos Contingentes
Al 30 de Septiembre de 2025
(Cifras en Pesos)

En cumplimiento a lo dispuesto por los artículos 46, fracción I, inciso D de la Ley General de Contabilidad Gubernamental y lo establecido en el capítulo VII, numeral III, inciso G del Manual de Contabilidad Gubernamental emitido por el CONAC, en relación al Informe Sobre Pasivos Contingentes, se informa que este Consejo Veracruzano de Investigación Científica y Desarrollo Tecnológico al 30 De Septiembre de 2025, tiene los siguientes pasivos contingentes:

Beneficiario/Proveedor	Tipo de contingencia	Importe
JUICIO LABORAL 769/2018-1	Juicio Laboral	\$ 7,200,000.00
EXPEDIENTE 449/VI/2014	Juicio Laboral	\$ 650,000.00
Gobierno del Estado	Denuncia Penal	\$ 7,160,715.00
EXPEDIENTE 166/VI/2018	Juicio Laboral	\$ 750,000.00
EXPEDIENTE 188/VI/2024	Juicio Laboral	\$ 30,000.00
		\$ 15,790,715.00

Bajo protesta de decir verdad declaramos que los Estados Financieros y sus Notas son razonablemente correctos y son responsabilidad del emisor.

Elaboró

LA. ISAAC ALDUCIN LÓPEZ
ANALISTA FINANCIERO

Verificó

C.P. GISELA JULIETA PÉREZ TRUJILLO
ENCARGADA DEL DEPARTAMENTO ADMINISTRATIVO

Autorizó

DRA. MARIA GRACIELA HERNÁNDEZ Y ORDUÑA
DIRECTORA GENERAL



**GOBIERNO DEL ESTADO DE VERACRUZ DE IGNACIO DE LA LLAVE
CONSEJO VERACRUZANO DE INVESTIGACIÓN CIENTÍFICA Y DESARROLLO TECNOLÓGICO
NOTAS A LOS ESTADOS FINANCIEROS
AL 30 DE SEPTIEMBRE 2025**

I.1 INFORMACIÓN CONTABLE

I) NOTAS AL ESTADO DE SITUACIÓN FINANCIERA

ACTIVO

NOTA 1.- EFECTIVO Y EQUIVALENTES

EL SALDO DEL RUBRO **EFECTIVO O SUS EQUIVALENTES** SE ENCUENTRA INTEGRADO POR RECURSOS DEPOSITADOS EN CUENTAS BANCARIAS, **POR UN MONTO DE \$ 38,195,570.13** INTEGRADO DE LA SIGUIENTE MANERA:

BANCOS, DEPENDENCIAS Y OTROS (BBVA BANCOMER, S.A. Y SCOTIABANK)	38,195,570.13
INVERSIONES TEMPORALES (HASTA 3 MESES)	0.00
SALDO	38,195,570.13

NOTA 2.- DERECHOS A RECIBIR EFECTIVO Y EQUIVALENTES Y BIENES O SERVICIOS A RECIBIR

RESPECTO DEL EFECTIVO O EQUIVALENTES AL MISMO QUE SON **SUCEPTIBLES DE SER RECIBIDOS**; SE INFORMA DE UN IMPORTE POR \$ **7,736,279.60** MISMO QUE SE DESGLOSA EN CÉDULA SIGUIENTE:

CUENTAS POR COBRAR-SEFIPLAN	7,160,714.58
<i>Diciembre 2010</i>	716,663.00
<i>Octubre, Noviembre y Diciembre 2011</i>	1 700,000.00
<i>Junio, Julio, Agosto, Septiembre, Octubre, Noviembre y Diciembre 2013</i>	153,786.00
<i>Mayo-Diciembre 2014</i>	1 746,230.00
<i>Enero, Febrero, Marzo, Abril, Mayo, Junio, Julio, Agosto, Septiembre, Octubre, Noviembre y Diciembre 2015</i>	1 656,207.00
<i>Enero, Marzo, Abril, Mayo, Junio, Julio, Agosto, Septiembre, Octubre, Noviembre y Diciembre 2016</i>	912,278.00
<i>Marzo y Septiembre 2017 (Gastos de Operación y Servicios Personales)</i>	178,020.58
<i>Diciembre 2018 (Gastos de operación)</i>	97,530.00
CUENTAS POR COBRAR POR VENTA DE BIENES Y	\$ 550,659.00
SUJETOS A COMPROBAR GTO CORRIENTE	\$ 16,234.40
FUNCIONARIOS Y EMPLEADOS	\$8,671.62
SALDO	\$7,736,279.60



NOTA 3.- BIENES MUEBLES E INMUEBLES

LOS **BIENES MUEBLES** DEL CONSEJO, CONFORME A LAS DISPOSICIONES EMITIDAS POR EL CONSEJO NACIONAL DE ARMONIZACIÓN CONTABLE SE INTEGRAN DE LA SIGUIENTE MANERA:

MOBILIARIO Y EQUIPO DE ADMINISTRACIÓN	14,752,234.06
MOBILIARIO Y EQUIPO EDUCACIONAL	2,460,360.25
EQUIPO E INSTRUMENTAL MÉDICO Y DE LABORATORIO	62,072.00
EQUIPO DE TRANSPORTE	4,516,654.96
MAQUINARIA, OTROS EQUIPOS Y HERRAMIENTAS	1,547,758.99
SALDO	23,339,080.26

AL 30 DE SEPTIEMBRE DEL AÑO EN CURSO EL CONSEJO VERACRUZANO DE INVESTIGACIÓN CIENTÍFICA Y DESARROLLO TECNOLÓGICO CUENTA CON UN **ANTICIPO A LARGO PLAZO** POR EL ARRENDAMIENTO DEL EDIFICIO EL CUAL ESTUVO EN OCUPACION Y DESDE EL 31 DE DICIEMBRE 2018 SE DESOCUPO, CUYO MONTO ASCIENDE A LA CANTIDAD DE **\$25,000.00** PESOS, AL 30 DE SEPTIEMBRE DEL 2025 EL DEPARTAMENTO ADMINISTRATIVO CON APOYO DE SU CONSULTORIA JURIDICA SE ENCUENTRAN EN GESTIONES PARA RECUPERAR DICHO MONTO. ASI MISMO SE REFLEJA EL MONTO DE LA DEPRECIACIÓN **ACUMULADA** DE BIENES MUEBLES POR UN MONTO DE **\$14,409,597.58** Y AMORTIZACIÓN ACUMULADA DE ACTIVOS INTANGIBLES POR UN MONTO DE **\$69,317.34** SUMANDO UN TOTAL DE **\$14,478,914.92 TOTAL DEPRECIACION, DETERIORO Y AMORTIZACION** CONSIDERANDO SU FECHA DE ADQUISICIÓN, VALORES DE REEMPLAZO Y LA VIDA ÚTIL DE LOS MISMOS, CUMPLIENDO CON LO ESTABLECIDO EN LA LEY GENERAL DE CONTABILIDAD GUBERNAMENTAL. LA CUENTA DE **OTROS ACTIVOS CIRCULANTES** REFLEJA EL IMPORTE DE LOS BIENES QUE AL MES DE AGOSTO DE 2018 ESTE CONSEJO ENTREGÓ EN **COMODATO** POR **\$229,437.29 PESOS**.

LOS **BIENES INTANGIBLES** DEL CONSEJO, CONFORME A LAS DISPOSICIONES EMITIDAS POR EL CONSEJO NACIONAL DE ARMONIZACIÓN CONTABLE SE INTEGRAN DE LA SIGUIENTE MANERA:

SOFTWARE (ADOBE CLOUD Y FIREWALL PALO ALTO)	77,887.32
SALDO	77,887.32



NOTA 4.- CUENTAS POR PAGAR A CORTO PLAZO

SU SALDO SE INTEGRA ENTRE OTROS POR LOS SIGUIENTES CONCEPTOS:

IMPUESTO SOBRE LA RENTA POR SALARIOS (ISR correspondiente al mes de Septiembre 2025)	65,713.00
ACREEDORES DIVERSOS	580,567.91
SALDO	646,280.91

EL SALDO DE ACREEDORES DIVERSOS QUE ASCIENDE A LA CANTIDAD DE **\$580,567.91 PESOS**, SE INTEGRA POR:

SISTEMA VERACRUZANO DE INVESTIGADORES	555,218.62
SECRETARIA DE EDUCACION DE VERACRUZ	25,300.29
APROVECHAMIENTOS VARIOS RETARDOS	49.00
SALDO	580,567.91

II) NOTAS AL ESTADO DE VARIACIONES EN LA HACIENDA PÚBLICA/PATRIMONIO

NOTA 5.- PATRIMONIO

HACIENDA PÚBLICA	EJERCICIOS ANTERIORES	EJERCICIO ACTUAL	TOTAL
Patrimonio contribuido	2,627,877.71		
Patrimonio generado	41,737,703.34	10,112,477.72	54,478,058.77



III) NOTAS AL ESTADO DE ACTIVIDADES

NOTA 6.- TOTAL DE INGRESOS Y OTROS BENEFICIOS

AL 30 DE SEPTIEMBRE DEL AÑO EN CURSO SE OBTUVIERON INGRESOS QUE SE INTEGRAN DE LA SIGUIENTE MANERA.

INGRESOS POR VENTA DE BIENES Y PRESTACIO	566,600.16
SUBSIDIO ESTATAL	6,013,559.00
INGRESOS PRODUCTOS FINANCIERO	9.92
OTROS INGRESOS	10,605,426.98
USO DE DISPONIBILIDADES	13,785,091.35
TOTAL OTROS INGRESOS Y BENEFICIOS	30,970,687.41

NOTA 7.- GASTOS DE FUNCIONAMIENTO

RESPECTO A LOS **EGRESOS** ACUMULADOS AL 30 DE SEPTIEMBRE DEL AÑO EN CURSO, EL ESTADO DE ACTIVIDADES INFORMA DE UNA SUMA TOTAL EJERCIDA POR EL ORDEN DE LOS \$ **19,257,301.70** DISTRIBUIDOS DE LA SIGUIENTE FORMA, CONFORME A CADA CAPITULO DE GASTO:

SERVICIOS PERSONALES	5,424,006.32
MATERIALES Y SUMINISTROS	642,088.41
SERVICIOS GENERALES	13,191,206.97
TOTAL	19,257,301.70

IV) ESTADO DE FLUJO DE EFECTIVO

CONCEPTO	SALDO INICIAL	SALDO FINAL
BANCOS	39,845,536.38	38,195,570.13
FONDO FIJO	0.00	0.00
INVERSIONES	0.00	0.00
TOTAL DE EFECTIVO Y EQUIVALENTES	39,845,536.38	38,195,570.13



AL 30 DE SEPTIEMBRE DEL 2025 NO EXISTEN PARTES RELACIONADAS QUE PUDIERAN EJERCER INFLUENCIA SIGNIFICATIVA SOBRE LA TOMA DE DECISIONES FINANCIERAS Y OPERATIVAS.

B) NOTAS DE MEMORIA (CUENTAS DE ORDEN)

ATENDIENDO LA CLASIFICACIÓN QUE LA NORMATIVIDAD EMITIDA POR EL CONAC HACE DE ESTE TIPO DE NOTAS, SE HAN DIVIDIDO EN **CONTABLES Y PRESUPUESTALES**.

NOTA 8.- DEMANDAS JUDICIAL EN PROCESO DE RESOLUCIÓN

SE REGISTRAN EN CUENTAS DE ORDEN HASTA QUE LA OBLIGATORIEDAD DEL PAGO O COBRO SEA CONFIRMADA, PARA DAR LUGAR AL FLUJO DE SALIDA O ENTRADA DEL RECURSO Y TENGA UN CRITERIO DE RECONOCIMIENTO AL 30 DE SEPTIEMBRE 2025, EL ESTADO PROCESAL QUE GUARDAN LOS EXPEDIENTES LABORALES ASCIENDEN A UN TOTAL DE **\$8,630,000 PESOS** DICHO MONTO ES SUSPTIBLE DE PAGO HACIA LOS ACTORES ASÍ COMO EL REGISTRO DE LA DEMANDA JUDICIAL EN CONTRA DE QUIEN RESULTE RESPONSABLE, POR EL MONTO TOTAL DE LOS ADEUDOS DE LA SECRETARIA DE FINANZAS Y PLANEACIÓN AL CONSEJO VERACRUZANO DE INVESTIGACIÓN CIENTIFICA Y DESARROLLO TECNOLÓGICO AL 30 DE SEPTIEMBRE POR **\$7,160,714.58 PESOS. SUMANDO UN TOTAL DE \$15,790,714.58 DICHA CANTIDAD SE ENCUENTRA INTREGADA EN LOS INFORMES DE PASIVOS CONTINGENTES.** EL CONSEJO CON LA FINALIDAD DE VINCULAR EL PRESUPUESTO CON LA CONTABILIDAD PATRIMONIAL, REGISTRA EN CUENTAS DE EL PRESUPUESTO AUTORIZADO Y SUS MODIFICACIONES TANTO DE LOS INGRESOS COMO LOS EGRESOS HACIENDO HINCAPIÉ EN LOS ASPECTOS DEVENGADOS, COMPROMETIDOS, EJERCIDOS, PAGADOS Y RECAUDADOS.

NOTA 9.- BIENES EN CONCESIONADOS O EN COMODATO

SE REGISTRAN LOS BIENES EN COMODATO POR PARTE DE LA SECRETARÍA DE TURISMO Y CULTURA DEL ESTADO DE VERACRUZ, EN VIRTUD DE LA CONCESIÓN DE BIENES LOCALIZADOS DENTRO DE LAS INSTALACIONES DEL MUSEO KANÁ DE CIENCIA Y TECNOLOGÍA DEL ESTADO DE VERACRUZ PARA EL GOCE Y RESGUARDO POR PARTE DEL COVEICYDET. EL MONTO TOTAL DE LOS BIENES OTORGADOS ES DE A **\$4,584,471.00 PESOS**. LOS CUALES ESTÁN CONFORMADOS POR DOS CONVENIOS FIRMADOS EL 01 DE ENERO DEL 2025 EN EL PRIMERO SE INTREGTA POR **59 BIENES MUEBLES POR UN MONTO DE \$4,403,000.00** Y EL SEGUNDO SE INTEGRA POR **962 BIENES DE CONTROL INTERNO POR UN TOTAL DE \$181,474** REGISTRADOS EN LOS ESTADOS FINANCIEROS DEL CONSEJO VERACRUZANO DE INVESTIGACIÓN CIENTÍFICA Y DESARROLLO TECNOLÓGICO EN LA CUENTA CONTABLE **7-6-0-0-0000-0000 BIENES EN CONCESIONADOS O EN COMODATO**



C) NOTAS DE GESTIÓN ADMINISTRATIVA

NOTA 10.- CONSTITUCIÓN, OBJETIVOS Y MISIÓN DEL COVEICYDET

LOS ESTADOS FINANCIEROS DEL CONSEJO VERACRUZANO DE INVESTIGACIÓN CIENTÍFICA Y DESARROLLO TECNOLÓGICO, PROVEEN DE INFORMACIÓN A LOS PRINCIPALES USUARIOS DE LA MISMA, AL CONGRESO Y A LOS CIUDADANOS.

LA DÉBIL RECUPERACIÓN ECONÓMICA, TANTO EL PAÍS COMO EL ESTADO REFLEJA UNA DISMINUCIÓN SENSIBLE EN LA PROYECCIÓN DE INGRESOS QUE IMPACTA DE MANERA NEGATIVA LAS PARTICIPACIONES QUE SE DISTRIBUYEN A LAS ENTIDADES FEDERATIVAS.

ANTE ESTA SITUACIÓN, EL GOBIERNO DEL ESTADO DE VERACRUZ, A TRAVÉS DE LA SECRETARÍA DE FINANZAS Y PLANEACIÓN, INTEGRA SU PRESUPUESTO A PARTIR DE LOS INFORMES QUE ENVÍEN LAS DEPENDENCIAS Y ENTIDADES, CON BASE EN LA TÉCNICA DEL PRESUPUESTO BASADO EN RESULTADOS; EL CUAL PRETENDE LOGRAR UNA MEJORA EN LA ASIGNACIÓN DE LOS RECURSOS FINANCIEROS, QUE ENCUENTRAN SU SUSTENTO EN

LAS PRIORIDADES SOCIALES, CON EL PROPÓSITO DE LOGRAR UN ENTORNO SEGURO EN LA PRESTACIÓN DE LOS SERVICIOS Y LA APLICACIÓN DE ACCIONES EN FORMA EQUITATIVA.

EL CONSEJO VERACRUZANO DE INVESTIGACIÓN CIENTÍFICA Y DESARROLLO TECNOLÓGICO ES UN ORGANISMO PÚBLICO DESCENTRALIZADO DE LA ADMINISTRACIÓN PÚBLICA ESTATAL, SECTORIZADO A LA SECRETARÍA DE EDUCACIÓN CON PERSONALIDAD JURÍDICA Y PATRIMONIO PROPIOS, CREADO POR LEY EXPEDIDA DEL PODER EJECUTIVO Y PUBLICADA EN GACETA OFICIAL NÚM. 223 DE FECHA 8 DE NOVIEMBRE DE 2014.

LA ADMINISTRACIÓN ESTÁ A CARGO DE UN CONSEJO DIRECTIVO QUE ES EL ÓRGANO DE GOBIERNO Y A LAS SESIONES DE LA MISMA ASISTE EL TITULAR DEL 'COVEICYDET' CON VOZ, PERO SIN VOTO.

LA MISIÓN DEL CONSEJO ES IMPULSAR, COORDINAR Y APOYAR EL DESARROLLO DE LAS ACCIONES PÚBLICAS Y PRIVADAS, RELACIONADAS CON EL AVANCE DE LA CIENCIA Y LA TECNOLOGÍA EN EL ESTADO, ASÍ COMO ATENDER LA POLÍTICA QUE EN LA MATERIA FIJE EL TITULAR DEL PODER EJECUTIVO.



ENTRE SUS FUNCIONES Y ATRIBUCIONES SE ENCUENTRA EL APOYAR, IMPULSAR Y FOMENTAR LA INVESTIGACIÓN CIENTÍFICA, EL DESARROLLO TECNOLÓGICO Y LA INNOVACIÓN EN EL ESTADO MEDIANTE EL IMPULSO DE PROYECTOS DE INVESTIGACIÓN Y DESARROLLO EN MATERIA DE CIENCIA Y TECNOLOGÍA. EL PATRIMONIO DEL COVEICYDET ESTARÁ CONSTITUIDO POR LOS RECURSOS QUE LE SEAN ASIGNADOS EN EL PRESUPUESTO DE EGRESOS DEL GOBIERNO DEL ESTADO, PARA EL CUMPLIMIENTO DE SUS OBJETIVOS Y FINES.

NOTA 11.- PREPARACIÓN DE ESTADOS FINANCIEROS BÁSICOS Y POSTULADOS DE CONTABILIDAD GUBERNAMENTAL

LOS **ESTADOS FINANCIEROS** Y LA INFORMACIÓN FINANCIERA SE ELABORAN CONFORME A LAS NORMAS Y PRINCIPIOS TÉCNICOS EMITIDOS POR EL CONAC, OBEDECIENDO A LAS MEJORES PRÁCTICAS CONTABLES DE CONFORMIDAD CON LA **LEY GENERAL DE CONTABILIDAD GUBERNAMENTAL** PUBLICADA EN EL DIARIO OFICIAL DE LA FEDERACIÓN EL 31 DE DICIEMBRE DE 2008, MISMA QUE ESTABLECE LOS CRITERIOS GENERALES QUE RIGEN LA CONTABILIDAD GUBERNAMENTAL Y LA EMISIÓN DE INFORMACIÓN FINANCIERA DE LOS ENTES PÚBLICOS, ASÍ COMO DE LAS NORMAS POLÍTICAS Y LINEAMIENTOS QUE EN ESTA MATERIA DICTA LA SECRETARÍA DE FINANZAS Y PLANEACIÓN, EXCEPTO PORQUE NO INCLUYEN EL RECONOCIMIENTO DE LOS EFECTOS DE LA INFLACIÓN.

EL REGISTRO Y PRESENTACIÓN DE LAS OPERACIONES SE HAN LLEVADO A CABO EN FORMA CONSISTENTE Y POR CONSIGUIENTE LOS ESTADOS FINANCIEROS INCLUYEN TODAS LAS TRANSACCIONES REALIZADAS AL 30 DE SEPTIEMBRE DEL 2025, MISMAS QUE FUERON APROBADAS EN CUMPLIMIENTO A LA NORMATIVIDAD APLICABLE, POR LO QUE **REPRESENTAN FIELMENTE LA SITUACIÓN FINANCIERA** DE ESTE CONSEJO A LA FECHA.

EL 'COVEICYDET' REMITE A LA SECRETARIA DE FINANZAS Y PLANEACIÓN LOS INFORMES RESPECTIVOS QUE ESTABLECEN LOS ARTICULOS 179° Y 277° DEL CÓDIGO FINANCIERO PARA EL ESTADO DE VERACRUZ DE IGNACIO DE LA LLAVE Y A EFECTO DE DAR CUMPLIMIENTO A LO ESTABLECIDO EN LOS ARTICULOS 46° Y 49° DE LA LEY GENERAL DE CONTABILIDAD GUBERNAMENTAL.

D) REGLAS DE VALUACIÓN

LOS EVENTOS QUE AFECTAN ECONÓMICAMENTE AL CONSEJO SE CUANTIFICAN EN TÉRMINOS MONETARIOS Y SE REGISTRAN A COSTO HISTÓRICO O A VALOR ECONÓMICO MÁS OBJETIVO, EN MONEDA NACIONAL.

ESTAS NOTAS SON PARTE INTEGRANTE DE LOS ESTADOS FINANCIEROS DEL CONSEJO VERACRUZANO DE INVESTIGACIÓN CIENTÍFICA Y DESARROLLO TECNOLÓGICO Y SE PRESENTAN DE MANERA ADJUNTA.

NOTAS AL ESTADO DE FLUJO DE EFECTIVO

Concepto	2025	2024
Efectivo	41,157,999	28,175,892
Bancos/Tesorería	0	0
Bancos/Dependencias y Otros	0	0
Inversiones Temporales (Hasta 3 meses)	0	0
Fondos con Afectación Específica	0	0
Depósitos de Fondos de Terceros en Garantía y/o Administración	0	0
Otros Efectivos y Equivalentes	0	0
Total de Efectivo y Equivalentes	\$41,157,999.00	\$28,175,892.00

Concepto	2025	2024
Resultados del Ejercicio Ahorro/Desahorro	11,401,539	6,042,231
<i>Movimientos de partidas (o rubros) que no afectan al efectivo.</i>	0	0
Depreciación	0	0
Amortización	0	0
Incrementos en las provisiones	0	0
Incremento en inversiones producido por revaluación	0	0
Ganancia/pérdida en venta de bienes muebles, inmuebles e intangibles	0	0
Incremento en cuentas por cobrar	0	0
Flujos de Efectivo Netos de las Actividades de Operación	11,401,539	6,042,231

TERCER INFORME TRIMESTRAL DEL GASTO PÚBLICO DE 2025
GOBIERNO DEL ESTADO DE VERACRUZ DE IGNACIO DE LA LLAVE
CONSEJO VERACRUZANO DE INVESTIGACIÓN CIENTÍFICA Y DESARROLLO TECNOLÓGICO
Conciliación entre los Ingresos Presupuestarios y Contables
Correspondiente del 1 de enero al 30 de Septiembre de 2025
(Cifras en pesos)

1. Total de Ingresos Presupuestarios		30,970,687
2. Más Ingresos Contables No Presupuestarios		0
2.1 Ingresos Financieros	0	
2.2 Incremento por Variación de Inventarios	0	
2.3 Disminución del Exceso de Estimaciones por Pérdida o Deterioro u Obsolescencia	0	
2.4 Disminución del Exceso de Provisiones	0	
2.5 Otros Ingresos y Beneficios Varios	0	
2.6 Otros Ingresos Contables No Presupuestarios	0	
3. Menos Ingresos Presupuestarios No Contables		0
3.1 Aprovechamientos Patrimoniales	0	
3.2 Ingresos Derivados de Financiamientos	0	
3.3 Otros Ingresos Presupuestales No Contables	0	
4. Total de Ingresos Contables		30,970,687

TERCER INFORME TRIMESTRAL DEL GASTO PÚBLICO DE 2025
GOBIERNO DEL ESTADO DE VERACRUZ DE IGNACIO DE LA LLAVE
CONSEJO VERACRUZANO DE INVESTIGACIÓN CIENTÍFICA Y DESARROLLO TECNOLÓGICO
Conciliación entre los Egresos Presupuestarios y los Gastos Contables
Correspondiente del 1 de enero al 30 de Septiembre de 2025
(Cifras en pesos)

1. Total de Egresos Presupuestarios		19,581,138
2. Menos Egresos Presupuestarios No Contables		11,990
2.1 Materias Primas y Materiales de Producción y Comercialización	0	
2.2 Materiales y Suministros	0	
2.3 Mobiliario y Equipo de Administración	0	
2.4 Mobiliario y Equipo Educativo y Recreativo	0	
2.5 Equipo e Instrumental Médico y de Laboratorio	0	
2.6 Vehículos y Equipo de Transporte	0	
2.7 Equipo de Defensa y Seguridad	0	
2.8 Maquinaria, Otros equipos y Herramientas	11,990	
2.9 Activos Biológicos	0	
2.10 Bienes Inmuebles	0	
2.11 Activos intangibles	0	
2.12 Obra Pública en Bienes de Dominio Público		
2.13 Obra Pública en Bienes Propios	0	
2.14 Acciones y Participaciones de Capital	0	
2.15 Compra de Títulos y Valores	0	
2.16 Concesión de Préstamos		
2.17 Inversiones en Fideicomisos, Mandatos y Otros Análogos	0	
2.18 Provisiones para Contingencias y Otras Erogaciones Especiales	0	
2.19 Amortización de la Deuda Pública	0	
2.20 Adeudos de Ejercicios Fiscales Anteriores (ADEFAS)	0	
2.21 Otros Egresos Presupuestarios No Contables	0	
3. Más Gastos Contables No Presupuestarios		0
3.1 Estimaciones, Depreciaciones, Deterioros, Obsolescencia y Amortizaciones	0	
3.2 Provisiones	0	
3.3 Disminución de Inventarios	0	
3.4 Aumento por Insuficiencia de Estimaciones por Pérdida o Deterioro u Obsolescencia	0	
3.5 Aumento por Insuficiencia de Provisiones	0	
3.6 Otros Gastos	0	
3.7 Otros Gastos Contables No Presupuestarios	0	
4. Total de Gastos Contables		19,569,148

290

↙



GOBIERNO DEL ESTADO DE
VERACRUZ
2024 - 2030

SEFIPLAN
SECRETARÍA DE FINANZAS
Y PLANTACION

GOBIERNO DEL ESTADO DE VERACRUZ DE IGNACIO DE LA LLAVE
CONSEJO VERACRUZANO DE INVESTIGACIÓN CIENTÍFICA Y DESARROLLO TECNOLÓGICO
TERCER INFORME TRIMESTRAL DEL GASTO PÚBLICO DE 2025
DEL 1 DE ENERO AL 30 DE SEPTIEMBRE DE 2025

APARTADO II

INFORMES PRESUPUESTARIOS

TERCER INFORME TRIMESTRAL DEL GASTO PÚBLICO DE 2025
GOBIERNO DEL ESTADO DE VERACRUZ DE IGNACIO DE LA LLAVE
CONSEJO VERACRUZANO DE INVESTIGACIÓN CIENTÍFICA Y DESARROLLO TECNOLÓGICO
Estado de Variación en la Hacienda Pública
Del 1 de enero al 30 de Septiembre de 2025
(Cifras en Pesos)

Concepto	Hacienda Pública/Patrimonio Contribuido	Hacienda Pública/Patrimonio Generado de Ejercicios Anteriores	Hacienda Pública/Patrimonio Generado del Ejercicio	Exceso o Insuficiencia en la Actualización de la Hacienda Pública / Patrimonio	TOTAL
Hacienda Pública / Patrimonio Contribuido Neto de 2024	2,627,878				2,627,878
Aportaciones	0				0
Donaciones de Capital	2,627,878				2,627,878
Actualización de la Hacienda Pública/Patrimonio	0				0
Hacienda Pública/Patrimonio Generado Neto de 2024		30,610,801	32,382,910		62,993,711
Resultados del Ejercicio (Ahorro/Desahorro)			32,382,910		32,382,910
Resultados de Ejercicios Anteriores		30,596,980			30,596,980
Revalúos		0			0
Reservas		0			0
Rectificaciones de Resultados de Ejercicios Anteriores		13,821			13,821
Exceso o Insuficiencia en la Actualización de la Hacienda Pública /Patrimonio Neto de 2024				0	0
Resultado por Posición Monetaria				0	0
Resultado por Tenencia de Activos no Monetarios				0	0
Hacienda Pública/Patrimonio Neto Final del Ejercicio 2024	2,627,878	30,610,801	32,382,910	0	65,621,589
Cambios en la Hacienda Pública/Patrimonio Neto de 2025	0				0
Aportaciones	0				0
Donaciones de Capital	0				0
Actualización de la Hacienda Pública/Patrimonio	0				0
Variaciones de la Hacienda Pública/Patrimonio Neto de 2025		11,126,902	-22,270,432		-11,143,530
Resultados del Ejercicio (Ahorro/Desahorro)			11,401,539		11,401,539
Resultados de Ejercicios Anteriores		11,126,902	-32,382,910		-21,256,008
Revalúos			0		0
Reservas			0		0
Rectificaciones de Resultados de Ejercicios Anteriores			-1,289,061		-1,289,061
Cambios en el Exceso o Insuficiencia en la Actualización de la Hacienda Pública /Patrimonio Neto de 2025				0	0
Resultado por Posición Monetaria				0	0
Resultado por Tenencia de Activos no Monetarios				0	0
Hacienda Pública / Patrimonio Neto Final de 2025	2,627,878	41,737,703	10,112,478	0	54,478,059

Bajo protesta de decir verdad declaramos que los Estados Financieros y sus Notas son razonablemente correctos y responsabilidad del emisor

Elaboró

LA. ISAAC ALDUCIN LÓPEZ
ANALISTA FINANCIERO

Verificó

C.P. GISELA JULIETA PÉREZ TRUJILLO
ENCARGADA DEL DEPARTAMENTO ADMINISTRATIVO

Autorizó

DRA. MARÍA GRACIELA HERNÁNDEZ Y ORDUÑA
DIRECTORA GENERAL

TERCER INFORME TRIMESTRAL DEL GASTO PÚBLICO DE 2025
GOBIERNO DEL ESTADO DE VERACRUZ DE IGNACIO DE LA LLAVE
CONSEJO VERACRUZANO DE INVESTIGACIÓN CIENTÍFICA Y DESARROLLO TECNOLÓGICO
 Estado Analítico del Ejercicio del Presupuesto de Egresos
 Clasificación Administrativa
 Del 1 de enero al 30 de Septiembre de 2025
 (Cifras en Pesos)

Concepto	Egresos					Subejercicio
	Aprobado	Ampliaciones/ (Reducciones)	Modificado	Devengado	Pagado	
	1	2	3 = (1 + 2)	4	5	
Dirección General	8,540,397	24,501,712	33,042,109	19,581,139	19,581,139	13,460,970
Total del Gasto	8,540,397	24,501,712	33,042,109	19,581,139	19,581,139	13,460,970

Elaboró

LA. ISAAC ALDUCIN LÓPEZ
ANALISTA FINANCIERO

Verificó

C.P. GISELA JULIETA PÉREZ TRUJILLO
ENCARGADA DEL DEPARTAMENTO ADMINISTRATIVO

Autorizó

DRA. MARIA GRACIELA HERNÁNDEZ Y ORDUÑA
DIRECTORA GENERAL

TERCER INFORME TRIMESTRAL DEL GASTO PÚBLICO DE 2025
GOBIERNO DEL ESTADO DE VERACRUZ DE IGNACIO DE LA LLAVE
CONSEJO VERACRUZANO DE INVESTIGACIÓN CIENTÍFICA Y DESARROLLO TECNOLÓGICO
Estado Analítico del Ejercicio del Presupuesto de Egresos
Clasificación por Objeto del Gasto (Capítulo y Concepto)
Del 1 de enero al 30 de Septiembre de 2025
(Cifras en Pesos)

Concepto	Egresos					Subejercicio
	Aprobado	Ampliaciones/ (Reducciones)	Modificado	Devengado	Pagado	
	1	2	3 = (1 + 2)	4	5	
Servicios Personales	7,410,914	30,049	7,440,963	5,424,006	5,424,006	2,016,957
Remuneraciones al Personal de Carácter Permanente	6,096,000	49	6,096,049	4,612,325	4,612,325	1,483,724
Remuneraciones al Personal de Carácter Transitorio	0	0	0	0	0	0
Remuneraciones Adicionales y Especiales	1,016,000	0	1,016,000	568,169	568,169	447,831
Seguridad Social	298,914	0	298,914	213,512	213,512	85,402
Otras Prestaciones Sociales y Económicas	0	30,000	30,000	30,000	30,000	0
Previsiones	0	0	0	0	0	0
Pago de Estímulos a Servidores Públicos	0	0	0	0	0	0
Materiales y Suministros	210,000	570,146	780,146	642,089	642,089	138,057
Materiales de Administración, Emisión de Documentos y Artículos Oficiales	27,000	324,903	351,903	335,899	335,899	16,004
Alimentos y Utensilios	30,000	49,140	79,140	58,159	58,159	20,981
Materias Primas y Materiales de Producción y Comercialización	0	0	0	0	0	0
Materiales y Artículos de Construcción y de Reparación	0	182,188	182,188	178,857	178,857	3,331
Productos Químicos, Farmacéuticos y de Laboratorio	0	0	0	0	0	0
Combustibles, Lubricantes y Aditivos	58,000	16,855	74,855	49,754	49,754	25,101
Vestuario, Blancos, Prendas de Protección y Artículos Deportivos	0	0	0	0	0	0
Materiales y Suministros Para Seguridad	0	0	0	0	0	0
Herramientas, Refacciones y Accesorios Menores	95,000	-2,940	92,060	19,420	19,420	72,640
Servicios Generales	919,483	23,577,680	24,497,163	13,191,207	13,191,207	11,305,956
Servicios Básicos	88,000	437,800	525,800	478,776	478,776	47,024
Servicios de Arrendamiento	140,000	121,261	261,261	128,801	128,801	132,460
Servicios Profesionales, Científicos, Técnicos y Otros Servicios	165,000	9,633,424	9,798,424	9,716,062	9,716,062	82,362
Servicios Financieros, Bancarios y Comerciales	115,000	-14,219	100,781	56,406	56,406	44,375
Servicios de Instalación, Reparación, Mantenimiento y Conservación	178,000	238,620	416,620	238,620	238,620	178,000
Servicios de Comunicación Social y Publicidad.	69,000	160,561	229,561	184,160	184,160	45,401
Servicios de Traslado y Viáticos	95,483	216,471	311,954	246,522	246,522	65,432
Servicios Oficiales	61,000	12,763,762	12,824,762	2,131,290	2,131,290	10,693,472
Otros Servicios Generales	8,000	20,000	28,000	10,570	10,570	17,430
Transferencias, Asignaciones, Subsidios y Otras Ayudas	0	311,847	311,847	311,847	311,847	0
Transferencias Internas y Asignaciones al Sector Público	0	0	0	0	0	0
Transferencias al Resto del Sector Público	0	0	0	0	0	0

TERCER INFORME TRIMESTRAL DEL GASTO PÚBLICO DE 2025
GOBIERNO DEL ESTADO DE VERACRUZ DE IGNACIO DE LA LLAVE
CONSEJO VERACRUZANO DE INVESTIGACIÓN CIENTÍFICA Y DESARROLLO TECNOLÓGICO
Estado Analítico del Ejercicio del Presupuesto de Egresos
Clasificación por Objeto del Gasto (Capítulo y Concepto)
Del 1 de enero al 30 de Septiembre de 2025
(Cifras en Pesos)

Concepto	Egresos					Subejercicio
	Aprobado	Ampliaciones/ (Reducciones)	Modificado	Devengado	Pagado	
	1	2	3 = (1 + 2)	4	5	
Subsidios y Subvenciones	0	0	0	0	0	0
Ayudas Sociales	0	311,847	311,847	311,847	311,847	0
Pensiones y Jubilaciones	0	0	0	0	0	0
Transferencias a Fideicomisos, Mandatos y Otros Análogos	0	0	0	0	0	0
Transferencias a la Seguridad Social	0	0	0	0	0	0
Donativos	0	0	0	0	0	0
Transferencias al Exterior	0	0	0	0	0	0
Bienes Muebles, Inmuebles e Intangibles	0	11,990	11,990	11,990	11,990	0
Mobiliario y Equipo de Administración	0	0	0	0	0	0
Mobiliario y Equipo Educativo y Recreativo	0	0	0	0	0	0
Equipo e Instrumental Médico y de Laboratorio	0	0	0	0	0	0
Vehículos y Equipo de Transporte	0	0	0	0	0	0
Equipo de Defensa y Seguridad	0	0	0	0	0	0
Maquinaria, Otros Equipos y Herramientas	0	11,990	11,990	11,990	11,990	0
Activos Biológicos	0	0	0	0	0	0
Bienes Inmuebles	0	0	0	0	0	0
Activos Intangibles	0	0	0	0	0	0
Inversión Pública	0	0	0	0	0	0
Obra Pública en Bienes de Dominio Público	0	0	0	0	0	0
Obra Pública en Bienes Propios	0	0	0	0	0	0
Proyectos Productivos y Acciones de Fomento	0	0	0	0	0	0
Inversiones Financieras y Otras Provisiones	0	0	0	0	0	0
Inversiones Para el Fomento de Actividades Productivas.	0	0	0	0	0	0
Acciones y Participaciones de Capital	0	0	0	0	0	0
Compra de Títulos y Valores	0	0	0	0	0	0
Concesión de Préstamos	0	0	0	0	0	0
Inversiones en Fideicomisos, Mandatos y Otros Análogos	0	0	0	0	0	0
Otras Inversiones Financieras	0	0	0	0	0	0
Provisiones para Contingencias y Otras Erogaciones Especiales	0	0	0	0	0	0
Participaciones y Aportaciones	0	0	0	0	0	0
Participaciones	0	0	0	0	0	0
Aportaciones	0	0	0	0	0	0
Convenios	0	0	0	0	0	0
Deuda Pública	0	0	0	0	0	0

TERCER INFORME TRIMESTRAL DEL GASTO PÚBLICO DE 2025
GOBIERNO DEL ESTADO DE VERACRUZ DE IGNACIO DE LA LLAVE
CONSEJO VERACRUZANO DE INVESTIGACIÓN CIENTÍFICA Y DESARROLLO TECNOLÓGICO
Estado Analítico del Ejercicio del Presupuesto de Egresos
Clasificación por Objeto del Gasto (Capítulo y Concepto)
Del 1 de enero al 30 de Septiembre de 2025
(Cifras en Pesos)

Concepto	Egresos					Subejercicio
	Aprobado	Ampliaciones/ (Reducciones)	Modificado	Devengado	Pagado	
	1	2	3 = (1 + 2)	4	5	
Amortización de la Deuda Pública	0	0	0	0	0	0
Intereses de la Deuda Pública	0	0	0	0	0	0
Comisiones de la Deuda Pública	0	0	0	0	0	0
Gastos de la Deuda Pública	0	0	0	0	0	0
Costo por Coberturas	0	0	0	0	0	0
Apoyos Financieros	0	0	0	0	0	0
Adeudos de Ejercicios Fiscales Anteriores (Adefas)	0	0	0	0	0	0
Total del Gasto	8,540,397	24,501,712	33,042,109	19,581,139	19,581,139	13,460,970

Elaboró

LA. ISAAC ALDUCÍN LÓPEZ
ANALISTA FINANCIERO

Verificó

C.P. GISELA JULIETA PÉREZ TRUJILLO
ENCARGADA DEL DEPARTAMENTO ADMINISTRATIVO

Autorizó

DRA. MARIA GRACIELA HERNÁNDEZ Y ORDUÑA
DIRECTORA GENERAL

TERCER INFORME TRIMESTRAL DEL GASTO PÚBLICO DE 2025
GOBIERNO DEL ESTADO DE VERACRUZ DE IGNACIO DE LA LLAVE
CONSEJO VERACRUZANO DE INVESTIGACIÓN CIENTÍFICA Y DESARROLLO TECNOLÓGICO
Estado Analítico del Ejercicio del Presupuesto de Egresos
Clasificación Económica (por Tipo de Gasto)
Del 1 de enero al 30 de Septiembre de 2025
(Cifras en Pesos)

Concepto	Egresos					Subejercicio
	Aprobado	Ampliaciones/ (Reducciones)	Modificado	Devengado	Pagado	
	1	2	3 = (1 + 2)	4	5	
Gasto Corriente	8,540,397	24,489,722	33,030,119	19,569,149	19,569,149	13,460,970
Gasto de Capital	0	11,990	11,990	11,990	11,990	0
Amortización de la Deuda y Disminución de Pasivos	0	0	0	0	0	0
Pensiones y Jubilaciones	0	0	0	0	0	0
Participaciones	0	0	0	0	0	0
Total del Gasto	8,540,397	24,501,712	33,042,109	19,581,139	19,581,139	13,460,970

Elaboró

LA. ISAAC ALDUCIN LÓPEZ
ANALISTA FINANCIERO

Verificó

C.P. GISELA JULIETA PÉREZ TRUJILLO
ENCARGADA DEL DEPARTAMENTO ADMINISTRATIVO

Autorizó

DRA. MARIA GRACIELA HERNÁNDEZ Y ORDUÑA
DIRECTORA GENERAL

TERCER INFORME TRIMESTRAL DEL GASTO PÚBLICO DE 2025
GOBIERNO DEL ESTADO DE VERACRUZ DE IGNACIO DE LA LLAVE
CONSEJO VERACRUZANO DE INVESTIGACIÓN CIENTÍFICA Y DESARROLLO TECNOLÓGICO
Estado Analítico del Ejercicio del Presupuesto de Egresos
Clasificación Funcional (Finalidad y Función)
Del 1 de enero al 30 de Septiembre de 2025
(Cifras en Pesos)

Concepto	Egresos					Subejercicio 6 = (3 - 4)
	Aprobado	Ampliaciones/ (Reducciones)	Modificado	Devengado	Pagado	
	1	2	3 = (1 + 2)	4	5	
Gobierno	0	0	0	0	0	0
Legislación			0			0
Justicia			0			0
Coordinación de la Política de Gobierno	0	0	0	0	0	0
Relaciones Exteriores			0			0
Asuntos Financieros y Hacendarios			0			0
Seguridad Nacional			0			0
Asuntos de Orden Público y de Seguridad Interior			0			0
Otros Servicios Generales			0			0
Desarrollo Social	0	0	0	0	0	0
Protección Ambiental			0	0	0	0
Vivienda y Servicios a la Comunidad			0			0
Salud			0			0
Recreación, Cultura y Otras Manifestaciones Sociales			0			0
Educación	0	0	0	0	0	0
Protección Social			0			0
Otros Asuntos Sociales			0			0
Desarrollo Económico	8,540,397	24,501,712	33,042,109	19,581,139	19,581,139	13,460,970
Asuntos Económicos, Comerciales y Laborales en General			0			0
Agropecuaria, Silvicultura, Pesca y Caza			0			0
Combustibles y Energía			0			0
Minería, Manufacturas y Construcción			0			0
Transporte			0			0
Comunicaciones			0			0
Turismo			0			0
Ciencia, Tecnología e Innovación	8,540,397	24,501,712	33,042,109	19,581,139	19,581,139	13,460,970
Otras Industrias y Otros Asuntos Económicos			0			0
Otras no Clasificadas en Funciones Anteriores	0	0	0	0	0	0
Transacciones de la Deuda Pública / Costo Financiero de la Deuda			0	0	0	0
Transferencias, Participaciones y Aportaciones entre Diferentes Niveles y Ordenes de Gobierno			0			0
Saneamiento del Sistema Financiero			0			0
Adeudos de Ejercicios Fiscales Anteriores			0			0
Total del Gasto	8,540,397	24,501,712	33,042,109	19,581,139	19,581,139	13,460,970

Elaboró

LA. ISAAC ALDUCIN LOPEZ
ANALISTA FINANCIERO

Verificó

C.P. GISELA JULIETA PÉREZ TRUJILLO
ENCARGADA DEL DEPARTAMENTO ADMINISTRATIVO

Autorizó

DRA. MARIA GRACIELA HERNÁNDEZ Y ORDUÑA
DIRECTORA GENERAL

TERCER INFORME TRIMESTRAL DEL GASTO PÚBLICO DE 2025
GOBIERNO DEL ESTADO DE VERACRUZ DE IGNACIO DE LA LLAVE
CONSEJO VERACRUZANO DE INVESTIGACIÓN CIENTÍFICA Y DESARROLLO TECNOLÓGICO
Indicadores de Postura Fiscal
Del 1 de enero al 30 de Septiembre de 2025
(Cifras en Pesos)

Concepto	Estimado/Aprobado	Devengado	Recaudado/Pagado
I. Ingresos Presupuestarios (I=1+2)	8,540,397	31,006,993	30,728,872
1. Ingresos del Gobierno de la Entidad Federativa	0	0	0
2. Ingresos del Sector Paraestatal	8,540,397	31,006,993	30,728,872
II. Egresos Presupuestarios (II=3+4)	8,540,397	19,581,139	19,581,139
3. Egresos del Gobierno de la Entidad Federativa	0	0	0
4. Egresos del Sector Paraestatal	8,540,397	19,581,139	19,581,139
III. Balance Presupuestario (Superávit o Déficit) (III = I - II)	0	11,425,854	11,147,733

Concepto	Estimado/Aprobado	Devengado	Recaudado/Pagado
III. Balance presupuestario (Superávit o Déficit)	0	11,425,854	11,147,733
IV. Intereses, Comisiones y Gastos de la Deuda	0	0	0
V. Balance Primario (Superávit o Déficit) (V= III + IV)	0	11,425,854	11,147,733

Concepto	Estimado/Aprobado	Devengado	Recaudado/Pagado
A. Financiamiento	0	0	0
B. Amortización de la deuda	0	0	0
C. Financiamiento Neto (C = A - B)	0	0	0

Elaboró

LA. ISAAC ALDUCIN LÓPEZ
ANALISTA FINANCIERO

Verificó

C.P. GISELA JULIETA PÉREZ TRUJILLO
ENCARGADA DEL DEPARTAMENTO ADMINISTRATIVO

Autorizó

DRA. MARÍA GRACIELA HÉRNÁNDEZ Y ORDUÑA
DIRECTORA GENERAL



GOBIERNO DEL ESTADO DE
VERACRUZ
2024 - 2030

SEFIPLAN
SECRETARÍA DE FINANZAS
Y PLANEACIÓN

GOBIERNO DEL ESTADO DE VERACRUZ DE IGNACIO DE LA LLAVE

CONSEJO VERACRUZANO DE INVESTIGACIÓN CIENTÍFICA Y DESARROLLO TECNOLÓGICO

TERCER INFORME TRIMESTRAL DEL GASTO PÚBLICO DE 2025

DEL 1 DE ENERO AL 30 DE SEPTIEMBRE DE 2025

APARTADO III

INFORMES PROGRAMÁTICOS

TERCER INFORME TRIMESTRAL DEL GASTO PÚBLICO DE 2025
GOBIERNO DEL ESTADO DE VERACRUZ DE IGNACIO DE LA LLAVE
CONSEJO VERACRUZANO DE INVESTIGACIÓN CIENTÍFICA Y DESARROLLO TECNOLÓGICO
Gasto por Categoría Programática
Del 1 de enero al 30 de Septiembre de 2025
(Cifras en Pesos)

Concepto	Egresos					Subejercicio 6 = (3 - 4)
	Aprobado	Ampliaciones/ (Reducciones)	Modificado	Devengado	Pagado	
	1	2	3 = (1 + 2)	4	5	
Programas						
Subsidios: Sector Social y Privado o Entidades Federativas y Municipios	0	0	0	0	0	0
Sujetos a Reglas de Operación			0			0
Otros Subsidios			0			0
Desempeño de las Funciones	8,241,483	24,501,712	32,743,195	19,367,627	19,367,627	13,375,568
Prestación de Servicios Públicos	8,241,483	24,501,712	32,743,195	19,367,627	19,367,627	13,375,568
Provisión de Bienes Públicos			0			0
Planeación, seguimiento y evaluación de políticas públicas			0			0
Promoción y fomento			0			0
Regulación y supervisión			0			0
Funciones de las Fuerzas Armadas (Únicamente Gobierno Federal)			0			0
Específicos			0			0
Proyectos de Inversión			0			0
Administrativos y de Apoyo	0	0	0	0	0	0
Apoyo al proceso presupuestario y para mejorar la eficiencia institucional			0			0
Apoyo a la función pública y al mejoramiento de la gestión			0			0
Operaciones ajenas			0			0
Compromisos	0	0	0	0	0	0
Obligaciones de cumplimiento de resolución jurisdiccional			0			0
Desastres Naturales			0			0
Obligaciones	298,914	0	298,914	213,512	213,512	85,402
Pensiones y jubilaciones			0			0
Aportaciones a la seguridad social	298,914	0	298,914	213,512	213,512	85,402
Aportaciones a fondos de estabilización			0			0
Aportaciones a fondos de inversión y reestructura de pensiones			0			0
Programas de Gasto Federalizado (Gobierno Federal)	0	0	0	0	0	0
Gasto Federalizado			0			0
Participaciones a entidades federativas y municipios			0			0
Costo financiero, deuda o apoyos a deudores y ahorradores de la banca			0			0
Adeudos de ejercicios fiscales anteriores			0			0
Total del Gasto	8,540,397	24,501,712	33,042,109	19,581,139	19,581,139	13,460,970

Elaboró

LA. ISAAC ALDUCIN LÓPEZ
ANALISTA FINANCIERO

Verificó

C.P. GISELA JULIETA PÉREZ TRUJILLO
ENCARGADA DEL DEPARTAMENTO ADMINISTRATIVO

Autorizó


DRA. MARIA GRACIELA HERNÁNDEZ Y ORDUÑA
DIRECTORA GENERAL

TERCER INFORME TRIMESTRAL DEL GASTO PÚBLICO DE 2025
GOBIERNO DEL ESTADO DE VERACRUZ DE IGNACIO DE LA LLAVE
Programas y Proyectos de Inversión
Del 1 de enero al 30 de Septiembre de 2025
(Cifras en Pesos)

Ente Público: CONSEJO VERACRUZANO DE INVESTIGACIÓN CIENTÍFICA Y DESARROLLO TECNOLÓGICO

ESTE ORGANISMO NO CUENTA CON PROGRAMAS Y PROYECTOS DE
INVERSIÓN

Elaboró



LA. ISAAC ALDUCIN LÓPEZ
ANALISTA FINANCIERO

Verificó



C.P. GISELA JULIETA PÉREZ TRUJILLO
ENCARGADA DEL DEPARTAMENTO ADMINISTRATIVO

Autorizó



DRA. MARIA GRACIELA HERNÁNDEZ Y ORDUÑA
DIRÉCTORA GENERAL

TERCER INFORME TRIMESTRAL DEL GASTO PÚBLICO DE 2025
GOBIERNO DEL ESTADO DE VERACRUZ DE IGNACIO DE LA LLAVE
Indicadores de Resultados
Del 1 de enero al 30 de Septiembre de 2025
(Cifras en Pesos)


Ente Público: CONSEJO VERACRUZANO DE INVESTIGACIÓN CIENTÍFICA Y DESARROLLO TECNOLÓGICO

Se puede incluir las Matrices de Indicadores para resultados que se tengan, en la que se muestre el resultado obtenido en el Indicador

- Formato libre
- En caso de no aplicar se deberá asentar tal situación

NO APLICA PARA ESTE ORGANISMO

Elaboró



LA. ISAAC ALDUCIN LÓPEZ
ANALISTA FINANCIERO

Verificó




C.P. GISELA JULIETA PÉREZ TRUJILLO
ENCARGADA DEL DEPARTAMENTO ADMINISTRATIVO

Autorizó



DRA. MARIA GRACIELA HERNÁNDEZ Y ORDUÑA
DIRECTORA GENERAL



GOBIERNO DEL ESTADO DE
VERACRUZ
2024 - 2030

SEFIPLAN
SECRETARÍA DE FINANZAS
Y PLANEACIÓN

GOBIERNO DEL ESTADO DE VERACRUZ DE IGNACIO DE LA LLAVE

CONSEJO VERACRUZANO DE INVESTIGACIÓN CIENTÍFICA Y DESARROLLO TECNOLÓGICO

TERCER INFORME TRIMESTRAL DEL GASTO PÚBLICO DE 2025

DEL 1 DE ENERO AL 30 DE SEPTIEMBRE DE 2025

APARTADO IV

ANEXOS


TERCER INFORME TRIMESTRAL DEL GASTO PÚBLICO DE 2025
GOBIERNO DEL ESTADO DE VERACRUZ DE IGNACIO DE LA LLAVE
Relación de Esquemas Bursátiles y de Coberturas Financieras
Al 30 de Septiembre de 2025
(Cifras en Pesos)

Ente Público: CONSEJO VERACRUZANO DE INVESTIGACIÓN CIENTÍFICA Y DESARROLLO TECNOLÓGICO

Asentar si el Ente cuenta o no con Relación de Esquemas Bursátiles y de Coberturas Financieras

ESTE ORGANISMO NO CUENTA CON ESQUEMAS BURSÁTILES Y DE
COBERTURAS FINANCIERAS

Elaboró



LA. ISAAC ALDUCIN LOPEZ
ANALISTA FINANCIERO

Verificó



C.P. GI SELA JULIETA PÉREZ TRUJILLO
ENCARGADA DEL DEPARTAMENTO ADMINISTRATIVO

Autorizó



DRA. MARIA GRACIELA HERNÁNDEZ Y ORDUÑA
DIRECTORA GENERAL