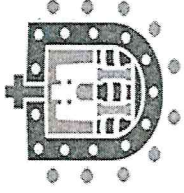


VERACRUZ
GOBIERNO
DEL ESTADO



SEFIPLAN
Secretaría de Finanzas
y Planeación



ME LLENA DE ORGULLO

**GOBIERNO DEL ESTADO DE VERACRUZ DE IGNACIO DE LA LLAVE
CONSEJO VERACRUZANO DE INVESTIGACION CIENTIFICA Y
DESARROLLO TÉCNOLOGICO**

CUARTO INFORME TRIMESTRAL DEL GASTO PÚBLICO 2021


**LEY DE DISCIPLINA
FINANCIERA**

CUARTO INFORME TRIMESTRAL DEL GASTO PÚBLICO 2021
CONSEJO VERACRUZANO DE INVESTIGACIÓN CIENTÍFICA Y DESARROLLO TECNOLÓGICO
 Estado de Situación Financiera Detallado - LDF
 Al 31 de Diciembre de 2020 y 31 de Diciembre de 2021
 (PESOS)

7.1


Concepto (c)	2021	31 de Diciembre de 2020	Concepto (c)	2021	31 de diciembre de 2020
ACTIVO			PASIVO		
Activo Circulante			Pasivo Circulante		
a. Efectivo y Equivalentes (a=a1+a2+a3+a4+a5+a6+a7)	134,404,401	138,849,239	a. Cuentas por Pagar a Corto Plazo (a=a1+a2+a3+a4+a5+a6+a7+a8+a9)	1,436,947	987,378
a1) Efectivo	0	0	a1) Servicios Personales por Pagar a Corto Plazo	0	0
a2) Bancos/Tesorería	0	0	a2) Proveedores por Pagar a Corto Plazo	0	0
a3) Bancos/Dependencias y Otros	134,404,401	138,849,239	a3) Contratistas por Obras Públicas por Pagar a Corto Plazo	0	0
a4) Inversiones Temporales (Hasta 3 meses)	0	0	a4) Participaciones y Aportaciones por Pagar a Corto Plazo	0	0
a5) Fondos con Afectación Específica	0	0	a5) Transferencias Otorgadas por Pagar a Corto Plazo	0	0
a6) Depósitos de Fondos de Terceros en Garantía y/o Administración	0	0	a6) Intereses, Comisiones y Otros Gastos de la Deuda Pública por Pagar a Corto Plazo	0	0
a7) Otros Efectivos y Equivalentes	0	0	a7) Retenciones y Contribuciones por Pagar a Corto Plazo	0	0
b. Derechos a Recibir Efectivo o Equivalentes (b=b1+b2+b3+b4+b5+b6+b7)	7,163,277	7,177,549	a8) Devoluciones de la Ley de Ingresos por Pagar a Corto Plazo	0	0
b1) Inversiones Financieras de Corto Plazo	0	0	a9) Otras Cuentas por Pagar a Corto Plazo	1,436,947	987,378
b2) Cuentas por Cobrar a Corto Plazo	0	0	b. Documentos por Pagar a Corto Plazo (b=b1+b2+b3)	0	0
b3) Deudores Diversos por Cobrar a Corto Plazo	0	0	b1) Documentos Comerciales por Pagar a Corto Plazo	0	0
b4) Ingresos por Recuperar a Corto Plazo	0	0	b2) Documentos con Contratistas por Obras Públicas por Pagar a Corto Plazo	0	0
b5) Deudores por Anticipos de la Tesorería a Corto Plazo	0	0	b3) Otros Documentos por Pagar a Corto Plazo	0	0
b6) Préstamos Otorgados a Corto Plazo	0	0	c. Porción a Corto Plazo de la Deuda Pública (c=c1+c2)	0	0
b7) Otros Derechos a Recibir Efectivo o Equivalentes a Corto Plazo	7,163,277	7,177,549	c1) Porción a Corto Plazo de la Deuda Pública	0	0
c. Derechos a Recibir Bienes o Servicios (c=c1+c2+c3+c4+c5)	0	0	c2) Porción a Corto Plazo de Arrendamiento Financiero	0	0
c1) Anticipo a Proveedores por Adquisición de Bienes y Prestación de Servicios a Corto Plazo	0	0	d. Títulos y Valores a Corto Plazo	0	0
c2) Anticipo a Proveedores por Adquisición de Bienes Inmuebles y Muebles a Corto Plazo	0	0	e. Pasivos Diferidos a Corto Plazo (e=e1+e2+e3)	0	0
c3) Anticipo a Proveedores por Adquisición de Bienes Intangibles a Corto Plazo	0	0	e1) Ingresos Cobrados por Adelantado a Corto Plazo	0	0
c4) Anticipo a Contratistas por Obras Públicas a Corto Plazo	0	0	e2) Intereses Cobrados por Adelantado a Corto Plazo	0	0
c5) Otros Derechos a Recibir Bienes o Servicios a Corto Plazo	0	0	e3) Otros Pasivos Diferidos a Corto Plazo	0	0
d. Inventarios (d=d1+d2+d3+d4+d5)	0	0	f. Fondos y Bienes de Terceros en Garantía y/o Administración a Corto Plazo (f=f1+f2+f3+f4+f5+f6)	0	0
d1) Inventario de Mercancías para Venta	0	0	f1) Fondos en Garantía a Corto Plazo	0	0
d2) Inventario de Mercancías Terminadas	0	0	f2) Fondos en Administración a Corto Plazo	0	0
d3) Inventario de Mercancías en Proceso de Elaboración	0	0	f3) Fondos Contingentes a Corto Plazo	0	0
d4) Inventario de Materias Primas, Materiales y Suministros para Producción	0	0	f4) Fondos de Fideicomisos, Mandatos y Contratos Análogos a Corto Plazo	0	0
d5) Bienes en Tránsito	0	0	f5) Otros Fondos de Terceros en Garantía y/o Administración a Corto Plazo	0	0
e. Almacenes	0	0	f6) Valores y Bienes en Garantía a Corto Plazo	0	0
f. Estimación por Pérdida o Deterioro de Activos Circulantes (f=f1+f2)	0	0	g. Provisiones a Corto Plazo (g=g1+g2+g3)	0	0
f1) Estimaciones para Cuentas Incobrables por Derechos a Recibir Efectivo o Equivalentes	0	0	g1) Provisión para Demandas y Juicios a Corto Plazo	0	0
f2) Estimación por Deterioro de Inventarios	0	0	g2) Provisión para Contingencias a Corto Plazo	0	0
g. Otros Activos Circulantes (g=g1+g2+g3+g4)	0	0	g3) Otras Provisiones a Corto Plazo	0	0
g1) Valores en Garantía	0	0	h. Otros Pasivos a Corto Plazo (h=h1+h2+h3)	0	0

62) Bienes en Garantía (excluye depósitos de fondos)	0	0	0	h1) Ingresos por Clasificar	0	0
63) Bienes Derivados de Embargos, Decomisos, Aseguramientos y Dación en Pago	0	0	0	h2) Recaudación por Participar	0	0
64) Adquisición con Fondos de Terceros	0	0	0	h3) Otros Pasivos Circulantes	0	0
IA. Total de Activos Circulantes (IA = a + b + c + d + e + f + g)	141,567,678	146,026,788	146,026,788	IIA. Total de Pasivos Circulantes (IIA = a + b + c + d + e + f + g + h)	1,436,947	987,378
Activo No Circulante				Pasivo No Circulante		
a. Inversiones Financieras a Largo Plazo	0	0	0	a. Cuentas por Pagar a Largo Plazo	0	0
b. Derechos a Recibir Efectivo o Equivalentes a Largo Plazo	0	0	0	b. Documentos por Pagar a Largo Plazo	0	0
c. Bienes Inmuebles, Infraestructura y Construcciones en Proceso	0	0	0	c. Deuda Pública a Largo Plazo	0	0
d. Bienes Muebles	19,777,427	17,845,166	17,845,166	d. Pasivos Diferidos a Largo Plazo	0	0
e. Activos Intangibles	0	0	0	e. Fondos y Bienes de Terceros en Garantía y/o en Administración a Largo Plazo	0	0
f. Depreciación, Deterioro y Amortización Acumulada de Bienes	-4,637,057	-4,637,057	-4,637,057	f. Provisiones a Largo Plazo	0	0
g. Activos Diferidos	25,000	25,000	25,000			
h. Estimación por Pérdida o Deterioro de Activos no Circulantes	0	0	0	IIIB. Total de Pasivos No Circulantes (IIIB = a + b + c + d + e + f)	0	0
i. Otros Activos no Circulantes	229,437	229,437	229,437	II. Total del Pasivo (II = IIA + IIIB)	1,436,947	987,378
IB. Total de Activos No Circulantes (IB = a + b + c + d + e + f + g + h + i)	15,394,807	13,462,546	13,462,546	HACIENDA PÚBLICA/PATRIMONIO		
I. Total del Activo (I = IA + IB)	156,962,485	159,489,334	159,489,334	IIIA. Hacienda Pública/Patrimonio Contribuido (IIIA = a + b + c)	2,627,878	2,627,878
				a. Aportaciones	0	0
				b. Donaciones de Capital	2,627,878	2,627,878
				c. Actualización de la Hacienda Pública/Patrimonio	0	0
				IIIB. Hacienda Pública/Patrimonio Generado (IIIB = a + b + c + d + e)	152,897,660	155,874,078
				a. Resultados del Ejercicio (Ahorro/ Desahorro)	16,566,016	37,014,744
				b. Resultados de Ejercicios Anteriores	136,317,823	118,845,513
				c. Revalúos	0	0
				d. Reservas	0	0
				e. Rectificaciones de Resultados de Ejercicios Anteriores	13,821	13,821
				IIIC. Exceso o Insuficiencia en la Actualización de la Hacienda Pública/Patrimonio (IIIC=a+b)	0	0
				a. Resultado por Posición Monetaria	0	0
				b. Resultado por Tenencia de Activos no Monetarios	0	0
				III. Total Hacienda Pública/Patrimonio (III = IIIA + IIIB + IIIC)	155,525,538	158,501,956
				IV. Total del Pasivo y Hacienda Pública/Patrimonio (IV = II + III)	156,962,485	159,489,334

ELABORÓ

L.C. LEIDY ARAÚZ GARCÍA SERVIN
ANALISTA FINANCIERO

VERIFICÓ

L.C. JAVIER MENDOZA HERNANDEZ
JEFE DEL DEPARTAMENTO ADMINISTRATIVO

AUTORIZÓ

DR. DARWIN MAYORGA CRUZ
DIRECTOR GENERAL

CUARTO INFORME TRIMESTRAL DEL GASTO PÚBLICO 2021
CONSEJO VERACRUZANO DE INVESTIGACIÓN CIENTÍFICA Y DESARROLLO TECNOLÓGICO

Informe Analítico de la Deuda Pública y Otros Pasivos - LDF
 Del 1 de Enero al 31 de Diciembre 2021

(PESOS)

7.2

Denominación de la Deuda Pública y Otros Pasivos (c)	Saldo al 31 de diciembre de 20XN-1 (d)	Disposiciones del Periodo (e)	Amortizaciones del Periodo (f)	Revaluaciones, Reclasificaciones y Otros Ajustes (g)	Saldo Final del Periodo (h) h=d+e-f+g	Pago de Intereses del Periodo (i)	Pago de Comisiones y demás costos asociados durante el Periodo (j)
1. Deuda Pública (1=A+B)							
A. Corto Plazo (A=a1+a2+a3)	0	0	0	0	0	0	0
a1) Instituciones de Crédito	0	0	0	0	0	0	0
a2) Títulos y Valores	0	0	0	0	0	0	0
a3) Arrendamientos Financieros	0	0	0	0	0	0	0
B. Largo Plazo (B=b1+b2+b3)	0	0	0	0	0	0	0
b1) Instituciones de Crédito	0	0	0	0	0	0	0
b2) Títulos y Valores	0	0	0	0	0	0	0
b3) Arrendamientos Financieros	0	0	0	0	0	0	0
2. Otros Pasivos	987,378	12,911,311	12,461,742	0	1,436,947	0	0
3. Total de la Deuda Pública y Otros Pasivos	987,378	12,911,311	12,461,742	0	1,436,947	0	0
4. Deuda Contingente 1 (informativo)	0	0	0	0	0	0	0
A. Deuda Contingente 1	0	0	0	0	0	0	0
B. Deuda Contingente 2	0	0	0	0	0	0	0
C. Deuda Contingente XX	0	0	0	0	0	0	0
5. Valor de Instrumentos Bono	0	0	0	0	0	0	0
A. Instrumento Bono Cupón Cero 1	0	0	0	0	0	0	0
B. Instrumento Bono Cupón Cero 2	0	0	0	0	0	0	0
C. Instrumento Bono Cupón Cero XX	0	0	0	0	0	0	0

Obligaciones a Corto Plazo (k)	Monto Contratado (l)	Plazo Pactado (m)	Tasa de Interés (n)	Comisiones y Costos Relacionados (o)	Tasa Efectiva (p)
6. Obligaciones a Corto Plazo (Informativo)	0	0	0	0	0
A. Crédito 1	0	0	0	0	0
B. Crédito 2	0	0	0	0	0
C. Crédito XX	0	0	0	0	0

ELABORÓ

L.C. LEIDY ARACELY GARCIA SERVIN
 ANALISTA FINANCIERO

VERIFICÓ

L.C. JAVIER MENDOZA HERNANDEZ
 JEFE DEL DEPARTAMENTO ADMINISTRATIVO

AUTORIZÓ

DR. DARWIN MAYORGA CRUZ
 DIRECTOR GENERAL

CUARTO INFORME TRIMESTRAL DEL GASTO PÚBLICO 2021
CONSEJO VERACRUZANO DE INVESTIGACIÓN CIENTÍFICA Y DESARROLLO TECNOLÓGICO
 Informe Analítico de Obligaciones Diferentes de Financiamientos LDF

7.3


Del 1 de Enero al 31 de Diciembre 2021

(PESOS)


Denominación de las Obligaciones Diferentes de Financiamiento (c)	Fecha del Contrato (d)	Fecha de inicio de operación del proyecto (e)	Fecha de vencimiento (f)	Monto de la inversión pactado (g)	Plazo pactado (h)	Monto promedio mensual del pago de la contraprestación (i)	Monto promedio mensual del pago de la contraprestación correspondiente al pago de inversión (j)	Monto pagado de la inversión actualizado al XX de XXXX de 20XX (l)	Monto pagado de la inversión al XX de XXXX de 20XX (m = g - l)
A. Asociaciones Público Privadas (APP's) (A=a+b+c+d) a) APP 1 b) APP 2 c) APP 3 d) APP XX				0		0	0	0	0
				0		0	0	0	0
B. Otros Instrumentos (B=a+b+c+d) a) Otro Instrumento 1 b) Otro Instrumento 2 c) Otro Instrumento 3 d) Otro Instrumento XX									
C. Total de Obligaciones Diferentes de Financiamiento (C=A+B)				0		0	0	0	0

Este Organismo no cuenta con información referente a "Informe Analítico de Obligaciones Diferentes de Financiamiento", por lo tanto se presenta sin datos.

ELABORÓ


 L.C. LEIDY ARACELY GARCIA SERVIN
 ANALISTA FINANCIERO

VERIFICÓ


 L.C. JAVIER MENDOZA HERNANDEZ
 JEFE DEL DEPARTAMENTO ADMINISTRATIVO

AUTORIZÓ


 DR. DARWIN MAYORGA CRUZ
 DIRECTOR GENERAL

CUARTO INFORME TRIMESTRAL DEL GASTO PÚBLICO 2021

CONSEJO VERACRUZANO DE INVESTIGACIÓN CIENTÍFICA Y DESARROLLO TECNOLÓGICO

Balance Presupuestario - LDF

Del 1 de Enero al 31 de Diciembre 2021

(PESOS)

7.4

Concepto (c)	Estimado/ Aprobado (d)	Devengado	Recaudado/ Pagado
A. Ingresos Totales (A = A1+A2+A3)	8,310,914	8,308,414	8,308,414
A1. Ingresos de Libre Disposición	8,310,914	8,308,414	8,308,414
A2. Transferencias Federales Etiquetadas	0	0	0
A3. Financiamiento Neto	0	0	0
B. Egresos Presupuestarios1 (B = B1+B2)	8,310,914	8,308,414	8,308,414
B1. Gasto No Etiquetado (sin incluir Amortización de la Deuda Pública)	8,310,914	8,308,414	8,308,414
B2. Gasto Etiquetado (sin incluir Amortización de la Deuda Pública)	0	0	0
C. Remanentes del Ejercicio Anterior (C = C1 + C2)	0	0	0
C1. Remanentes de Ingresos de Libre Disposición aplicados en el periodo	0	0	0
C2. Remanentes de Transferencias Federales Etiquetadas aplicados en el periodo	0	0	0
I. Balance Presupuestario (I = A - B + C)	0	0	0
II. Balance Presupuestario sin Financiamiento Neto (II = I - A3)	0	0	0
III. Balance Presupuestario sin Financiamiento Neto y sin Remanentes del Ejercicio Anterior (III= II - C)	0	0	0
Concepto	Aprobado	Devengado	Pagado
E. Intereses, Comisiones y Gastos de la Deuda (E = E1+E2)	0	0	0
E1. Intereses, Comisiones y Gastos de la Deuda con Gasto No Etiquetado	0	0	0
E2. Intereses, Comisiones y Gastos de la Deuda con Gasto Etiquetado	0	0	0

IV. Balance Primario (IV = III + E)	0	0	0
-------------------------------------	---	---	---

Concepto	Estimado/ Aprobado	Devengado	Recaudado/ Pagado
F. Financiamiento (F = F1 + F2)			
F1. Financiamiento con Fuente de Pago de Ingresos de Libre Disposición	0	0	0
F2. Financiamiento con Fuente de Pago de Transferencias Federales Etiquetadas	0	0	0
G. Amortización de la Deuda (G = G1 + G2)			
G1. Amortización de la Deuda Pública con Gasto No Etiquetado	0	0	0
G2. Amortización de la Deuda Pública con Gasto Etiquetado	0	0	0
A3. Financiamiento Neto (A3 = F - G)	0	0	0

Concepto	Estimado/ Aprobado	Devengado	Recaudado/ Pagado
A1. Ingresos de Libre Disposición	8,310,914	0	8,308,414
A3.1 Financiamiento Neto con Fuente de Pago de Ingresos de Libre Disposición (A3.1 = F1 - G1)	0	0	0
F1. Financiamiento con Fuente de Pago de Ingresos de Libre Disposición	0	0	0
G1. Amortización de la Deuda Pública con Gasto No Etiquetado	0	0	0
B1. Gasto No Etiquetado (sin incluir Amortización de la Deuda Pública)	8,310,914	8,308,414	8,308,414
C1. Remanentes de Ingresos de Libre Disposición aplicados en el periodo	0	0	0
V. Balance Presupuestario de Recursos Disponibles (V = A1 + A3.1 - B 1 + C1)	0	-8,308,414	0
VI. Balance Presupuestario de Recursos Disponibles sin Financiamiento Neto (VI = V - A3.1)	0	-8,308,414	0

Concepto	Estimado/ Aprobado	Devengado	Recaudado/ Pagado
A2. Transferencias Federales Etiquetadas	0	0	0
A3.2 Financiamiento Neto con Fuente de Pagos de Transferencias Federales Etiquetadas (A3.2 = F2 - G2)	0	0	0
F2. Financiamiento con Fuente de Pagos de Transferencias Federales Etiquetadas	0	0	0
G2. Amortización de la Deuda Pública con Gasto Etiquetado	0	0	0
B2. Gasto Etiquetado (sin incluir Amortización de la Deuda Pública)	0	0	0
C2. Remanentes de Transferencias Federales Etiquetadas aplicados en el periodo	0	0	0
VII. Balance Presupuestario de Recursos Etiquetados (VII = A2 + A3.2 - B2 + C2)	0	0	0
VIII. Balance Presupuestario de Recursos Etiquetados sin Financiamiento Neto (VIII = VII - A3.2).	0	0	0

ELABORÓ

VERIFICÓ

AUTORIZÓ

L.C. LEIDY ARACELY GARCIA SERVIN
ANALISTA FINANCIERO

L.C. JAVIER MENDOZA HERNANDEZ
JEFE DEL DEPARTAMENTO ADMINISTRATIVO

DR. DARWIN MAYORGA CRUZ
DIRECTOR GENERAL

CUARTO INFORME TRIMESTRAL DEL GASTO PÚBLICO 2021
CONSEJO VERACRUZANO DE INVESTIGACIÓN CIENTÍFICA Y DESARROLLO TECNOLÓGICO
 Estado Analítico de Ingresos Detallado - LDF
 Del 1 de Enero al 31 de Diciembre 2021
 (PESOS)

7.5

Concepto (c)	Ingreso					Diferencia (e)
	Estimado (d)	Ampliaciones/ (Reducciones)	Modificado	Devengado	Recaudado	
Ingresos de Libre Disposición						
A. Impuestos	0	0	0	0	0	0
B. Cuotas y Aportaciones de Seguridad Social	0	0	0	0	0	0
C. Contribuciones de Mejoras	0	0	0	0	0	0
D. Derechos	0	0	0	0	0	0
E. Productos	0	0	0	0	0	0
F. Aprovechamientos	0	0	0	0	0	0
G. Ingresos por Ventas de Bienes y Prestación de Servicios	0	17,447,923	17,447,923	17,447,923	17,447,923	17,447,923
H. Participaciones	0	0	0	0	0	0
(H=h1+h2+h3+h4+h5+h6+h7+h8+h9+h10+h11)						
h1) Fondo General de Participaciones	0	0	0	0	0	0
h2) Fondo de Fomento Municipal	0	0	0	0	0	0
h3) Fondo de Fiscalización y Recaudación	0	0	0	0	0	0
h4) Fondo de Compensación	0	0	0	0	0	0
h5) Fondo de Extracción de Hidrocarburos	0	0	0	0	0	0
h6) Impuesto Especial Sobre Producción y Servicios	0	0	0	0	0	0
h7) 0.136% de la Recaudación Federal Participable	0	0	0	0	0	0
h8) 3.17% Sobre Extracción de Petróleo	0	0	0	0	0	0
h9) Gasolinas y Diésel	0	0	0	0	0	0
h10) Fondo del Impuesto Sobre la Renta	0	0	0	0	0	0
h11) Fondo de Estabilización de los Ingresos de las Entidades Federativas	0	0	0	0	0	0
I. Incentivos Derivados de la Colaboración Fiscal	0	0	0	0	0	0
(I=i1+i2+i3+i4+i5)						
i1) Tenencia o Uso de Vehículos	0	0	0	0	0	0
i2) Fondo de Compensación ISAN	0	0	0	0	0	0

CUARTO INFORME TRIMESTRAL DEL GASTO PÚBLICO 2021

CONSEJO VERACRUZANO DE INVESTIGACIÓN CIENTÍFICA Y DESARROLLO TECNOLÓGICO

Estado Analítico del Ejercicio del Presupuesto de Egresos Detallado - LDF

Clasificación por Objeto del Gasto (Capítulo y Concepto)

Del 1 de Enero al 31 de Diciembre 2021

(PESOS)

7.6	Concepto (c)	Egresos					Subejercicio (e)
		Aprobado (d)	Ampliaciones/ (Reducciones)	Modificado	Devergado	Pagado	
	I. Gasto No Etiquetado (I=A+B+C+D+E+F+G+H+I)	8,310,914	17,847,653	26,158,567	9,590,051	9,590,051	16,568,516
	A. Servicios Personales (A=a1+a2+a3+a4+a5+a6+a7)	7,410,914	354,430	7,765,344	7,714,017	7,714,017	51,327
	a1) Remuneraciones al Personal de Carácter Permanente	6,074,984	-632	6,074,352	6,074,352	6,074,352	0
	a2) Remuneraciones al Personal de Carácter Transitorio	0	0	0	0	0	0
	a3) Remuneraciones Adicionales y Especiales	1,013,075	0	1,013,075	1,013,075	1,013,075	0
	a4) Seguridad Social	240,655	632	241,287	241,064	241,064	223
	a5) Otras Prestaciones Sociales y Económicas	0	354,430	354,430	303,326	303,326	51,104
	a6) Provisiones	0	0	0	0	0	0
	a7) Pago de Estímulos a Servidores Públicos	82,200	0	82,200	82,200	82,200	0
	B. Materiales y Suministros (B=b1+b2+b3+b4+b5+b6+b7+b8+b9)	100,000	196,632	296,632	294,132	294,132	2,500
	b1) Materiales de Administración, Emisión de Documentos y Artículos Oficiales	70,000	-22,483	47,517	45,134	45,134	2,383
	b2) Alimentos y Utensilios	0	7,141	7,141	7,136	7,136	5
	b3) Materias Primas y Materiales de Producción y Comercialización	0	0	0	0	0	0
	b4) Materiales y Artículos de Construcción y de Reparación	0	126,126	126,126	126,125	126,125	1
	b5) Productos Químicos, Farmacéuticos y de Laboratorio	0	1,958	1,958	1,958	1,958	0
	b6) Combustibles, Lubricantes y Aditivos	30,000	3,830	33,830	33,719	33,719	111
	b7) Vestuario, Blancos, Prendas de Protección y Artículos Deportivos	0	0	0	0	0	0
	b8) Materiales y Suministros Para Seguridad	0	0	0	0	0	0
	b9) Herramientas, Refacciones y Accesorios Menores	0	80,060	80,060	80,060	80,060	0
	C. Servicios Generales (C=c1+c2+c3+c4+c5+c6+c7+c8+c9)	800,000	17,296,591	18,096,591	1,581,902	1,581,902	16,514,689
	c1) Servicios Básicos	181,600	7,030	188,630	187,020	187,020	1,610
	c2) Servicios de Arrendamiento	37,400	106,048	143,448	143,448	143,448	0
	c3) Servicios Profesionales, Científicos, Técnicos y Otros Servicios	500,000	45,468	545,468	545,468	545,468	0
	c4) Servicios Financieros, Bancarios y Comerciales	53,000	-5,060	47,940	42,436	42,436	5,504
	c5) Servicios de Instalación, Reparación, Mantenimiento y Conservación	0	648,416	648,416	648,416	648,416	0
	c6) Servicios de Comunicación Social y Publicidad	0	110	110	110	110	0

c7) Servicios de Traslado y Viáticos	19,000	0	19,000	6,646	6,646	12,354
c8) Servicios Oficiales	0	16,494,579	16,494,579	0	0	16,494,579
c9) Otros Servicios Generales	9,000	0	9,000	8,358	8,358	642
D. Transferencias, Asignaciones, Subsidios y Otras Ayudas (D=d1+d2+d3+d4+d5+d6+d7+d8+d9)	0	0	0	0	0	0
d1) Transferencias Internas y Asignaciones al Sector Público	0	0	0	0	0	0
d2) Transferencias al Resto del Sector Público	0	0	0	0	0	0
d3) Subsidios y Subvenciones	0	0	0	0	0	0
d4) Ayudas Sociales	0	0	0	0	0	0
d5) Pensiones y Jubilaciones	0	0	0	0	0	0
d6) Transferencias a Fideicomisos, Mandatos y Otros Análogos	0	0	0	0	0	0
d7) Transferencias a la Seguridad Social	0	0	0	0	0	0
d8) Donativos	0	0	0	0	0	0
d9) Transferencias al Exterior	0	0	0	0	0	0
E. Bienes Muebles, Inmuebles e Intangibles (E=e1+e2+e3+e4+e5+e6+e7+e8+e9)	0	0	0	0	0	0
e1) Mobiliario y Equipo de Administración	0	0	0	0	0	0
e2) Mobiliario y Equipo Educativo y Recreativo	0	0	0	0	0	0
e3) Equipo e Instrumental Médico y de Laboratorio	0	0	0	0	0	0
e4) Vehículos y Equipo de Transporte	0	0	0	0	0	0
e5) Equipo de Defensa y Seguridad	0	0	0	0	0	0
e6) Maquinaria, Otros Equipos y Herramientas	0	0	0	0	0	0
e7) Activos Biológicos	0	0	0	0	0	0
e8) Bienes Inmuebles	0	0	0	0	0	0
e9) Activos Intangibles	0	0	0	0	0	0
F. Inversión Pública (F=f1+f2+f3)	0	0	0	0	0	0
f1) Obra Pública en Bienes de Dominio Público	0	0	0	0	0	0
f2) Obra Pública en Bienes Propios	0	0	0	0	0	0
f3) Proyectos Productivos y Acciones de Fomento	0	0	0	0	0	0
G. Inversiones Financieras y Otras Provisiones (G=g1+g2+g3+g4+g5+g6+g7)	0	0	0	0	0	0
g1) Inversiones Para el Fomento de Actividades Productivas	0	0	0	0	0	0
g2) Acciones y Participaciones de Capital	0	0	0	0	0	0
g3) Compra de Títulos y Valores	0	0	0	0	0	0
g4) Concesión de Préstamos	0	0	0	0	0	0
g5) Inversiones en Fideicomisos, Mandatos y Otros Análogos	0	0	0	0	0	0
Fideicomiso de Desastres Naturales (Informativo)	0	0	0	0	0	0
g6) Otras Inversiones Financieras	0	0	0	0	0	0
g7) Provisiones para Contingencias y Otras Erogaciones Especiales	0	0	0	0	0	0
H. Participaciones y Aportaciones (H=h1+h2+h3)	0	0	0	0	0	0
h1) Participaciones	0	0	0	0	0	0
h2) Aportaciones	0	0	0	0	0	0
h3) Convenios	0	0	0	0	0	0

i5) Costo por Coberturas	0	0	0	0	0	0	0
i6) Apoyos Financieros	0	0	0	0	0	0	0
i7) Adeudos de Ejercicios Fiscales Anteriores (ADEFAS)	0	0	0	0	0	0	0
III. Total de Egresos (III = I + II)	8,310,914	17,847,653	26,158,567	9,590,051	9,590,051	16,568,516	

ELABORÓ

VERIFICÓ

AUTORIZÓ





L. C. LEIDY ARCELEY GARCIA SERVIN
ANALISTA FINANCIERO

L. C. JAVIER MENDOZA HERNANDEZ
JEFE DEL DEPARTAMENTO ADMINISTRATIVO

DR. DARWIN MAYORGA CRUZ
DIRECTOR GENERAL

CUARTO INFORME TRIMESTRAL DEL GASTO PÚBLICO 2021

CONSEJO VERACRUZANO DE INVESTIGACIÓN CIENTÍFICA Y DESARROLLO TECNOLÓGICO

Estado Analítico del Ejercicio del Presupuesto de Egresos Detallado - LDF

Clasificación Administrativa


Del 1 de Enero al 31 de Diciembre 2021

(PESOS)

7.7

Concepto (c)	Egresos					Subejercicio (e)
	Aprobado (d)	Ampliaciones/ (Reducciones)	Modificado	Devengado	Pagado	
I. Gasto No Etiquetado	8,310,914	17,847,653	26,158,567	9,590,051	9,590,051	16,568,516
A. Dependencia o Unidad Administrativa 1	8,310,914	17,847,653	26,158,567	9,590,051	9,590,051	16,568,516
II. Gasto Etiquetado	0	0	0	0	0	0
A. Dependencia o Unidad Administrativa 1	0	0	0	0	0	0
III. Total de Egresos (III = I + II)	8,310,914	17,847,653	26,158,567	9,590,051	9,590,051	16,568,516

ELABORÓ


L.C. LEIDY ARACELY GARCIA SERVIN
ANALISTA FINANCIERO

VERIFICÓ


L.C. JAVIER MENDOZA HERNANDEZ
JEFE DEL DEPARTAMENTO ADMINISTRATIVO

AUTORIZÓ


DR. DARWIN MAYORGA CRUZ
DIRECTOR GENERAL

CUARTO INFORME TRIMESTRAL DEL GASTO PÚBLICO 2021
CONSEJO VERACRUZANO DE INVESTIGACIÓN CIENTÍFICA Y DESARROLLO TÉCNICO
 Estado Analítico del Ejercicio del Presupuesto de Egresos Detallado - LDF
 Clasificación Funcional (Finalidad y Función)
 Del 1 de Enero al 31 de Diciembre 2021
 (PESOS)

7.8

Concepto (c)	Egresos					Subejercicio (e)
	Aprobado (d)	Ampliaciones/ (Reducciones)	Modificado	Devengado	Pagado	
I. Gasto No Etiquetado (I=A+B+C+D)						
A. Gobierno (A=a1+a2+a3+a4+a5+a6+a7+a8)	8,310,914	17,847,653	26,158,567	9,590,051	9,590,051	16,568,516
a1) Legislación	0	0	0	0	0	0
a2) Justicia	0	0	0	0	0	0
a3) Coordinación de la Política de Gobierno	0	0	0	0	0	0
a4) Relaciones Exteriores	0	0	0	0	0	0
a5) Asuntos Financieros y Hacendarios	0	0	0	0	0	0
a6) Seguridad Nacional	0	0	0	0	0	0
a7) Asuntos de Orden Público y de Seguridad Interior	0	0	0	0	0	0
a8) Otros Servicios Generales	0	0	0	0	0	0
B. Desarrollo Social (B=b1+b2+b3+b4+b5+b6+b7)	0	0	0	0	0	0
b1) Protección Ambiental	0	0	0	0	0	0
b2) Vivienda y Servicios a la Comunidad	0	0	0	0	0	0
b3) Salud	0	0	0	0	0	0
b4) Recreación, Cultura y Otras Manifestaciones Sociales	0	0	0	0	0	0
b5) Educación	0	0	0	0	0	0
b6) Protección Social	0	0	0	0	0	0
b7) Otros Asuntos Sociales	0	0	0	0	0	0
C. Desarrollo Económico (C=c1+c2+c3+c4+c5+c6+c7+c8+c9)	8,310,914	17,847,653	26,158,567	9,590,051	9,590,051	16,568,516
c1) Asuntos Económicos, Comerciales y Laborales en General	0	0	0	0	0	0
c2) Agropecuaria, Silvicultura, Pesca y Caza	0	0	0	0	0	0
c3) Combustibles y Energía	0	0	0	0	0	0
c4) Minería, Manufacturas y Construcción	0	0	0	0	0	0
c5) Transporte	0	0	0	0	0	0
c6) Comunicaciones	0	0	0	0	0	0
c7) Turismo	0	0	0	0	0	0
c8) Ciencia, Tecnología e Innovación	8,310,914	17,847,653	26,158,567	9,590,051	9,590,051	16,568,516
c9) Otras Industrias y Otros Asuntos Económicos	0	0	0	0	0	0
D. Otras No Clasificadas en Funciones Anteriores (D=d1+d2+d3+d4)	0	0	0	0	0	0

D. Otras No Clasificadas en Funciones Anteriores (D=d1+d2+d3+d4)									
d1) Transacciones de la Deuda Publica / Costo Financiero de la Deuda	0	0	0	0	0	0	0	0	0
d2) Transferencias, Participaciones y Aportaciones entre Diferentes Niveles y Órdenes de Gobierno	0	0	0	0	0	0	0	0	0
d3) Saneamiento del Sistema Financiero	0	0	0	0	0	0	0	0	0
d4) Adeudos de Ejercicios Fiscales Anteriores	0	0	0	0	0	0	0	0	0
III. Total de Egresos (III = I + II)	8,310,914	17,847,653	26,158,567	9,590,051	9,590,051	16,568,516			

ELABORÓ

L.C. LEIDY ARACELY GARCIA SERVIN
ANALISTA FINANCIERO

VERIFICÓ

L.C. JAVIER MENDOZA HERNANDEZ
JEFE DEL DEPARTAMENTO ADMINISTRATIVO

AUTORIZÓ

DR. DARWIN MAYORGA CRUZ
DIRECTOR GENERAL

CUARTO INFORME TRIMESTRAL DEL GASTO PÚBLICO 2021
CONSEJO VERACRUZANO DE INVESTIGACIÓN CIENTÍFICA Y DESARROLLO TECNOLÓGICO
 Estado Analítico del Ejercicio del Presupuesto de Egresos Detallado - LDF
 Clasificación de Servicios Personales por Categoría
 Del 1 de Enero al 31 de Diciembre 2021
 (PESOS)

7.9

Concepto (c)	Egresos						Subejercicio (e)
	Aprobado (d)	Ampliaciones/ (Reducciones)	Modificado	Devengado	Pagado		
I. Gasto No Etiquetado (I=A+B+C+D+E+F)	7,410,914	354,430	7,765,344	7,714,017	7,714,017	51,327	
A. Personal Administrativo y de Servicio Público	7,410,914	354,430	7,765,344	7,714,017	7,714,017	51,327	
B. Magisterio	0	0	0	0	0	0	
C. Servicios de Salud (C=c1+c2)	0	0	0	0	0	0	
c1) Personal Administrativo	0	0	0	0	0	0	
c2) Personal Médico, Paramédico y afin	0	0	0	0	0	0	
D. Seguridad Pública	0	0	0	0	0	0	
E. Gastos asociados a la implementación de nuevas leyes federales o reformas a las mismas (E = e1 + e2)	0	0	0	0	0	0	
e1) Nombre del Programa o Ley 1	0	0	0	0	0	0	
e2) Nombre del Programa o Ley 2	0	0	0	0	0	0	
F. Sentencias laborales definitivas	0	0	0	0	0	0	
II. Gasto Etiquetado (II=A+B+C+D+E+F)	0	0	0	0	0	0	
A. Personal Administrativo y de Servicio Público	0	0	0	0	0	0	
B. Magisterio	0	0	0	0	0	0	
C. Servicios de Salud (C=c1+c2)	0	0	0	0	0	0	
c1) Personal Administrativo	0	0	0	0	0	0	
c2) Personal Médico, Paramédico y afin	0	0	0	0	0	0	
D. Seguridad Pública	0	0	0	0	0	0	
E. Gastos asociados a la implementación de nuevas leyes federales o reformas a las mismas (E = e1 + e2)	0	0	0	0	0	0	
e1) Nombre del Programa o Ley 1	0	0	0	0	0	0	
e2) Nombre del Programa o Ley 2	0	0	0	0	0	0	
F. Sentencias laborales definitivas	0	0	0	0	0	0	
III. Total del Gasto en Servicios Personales (III = I + II)	7,410,914	354,430	7,765,344	7,714,017	7,714,017	51,327	

ELABORÓ

VERIFICÓ

AUTORIZÓ

L.C. LEIDY APARELY GARCIA SERVIN
ANALISTA FINANCIERO

L.C. JAVIER MENDOZA HERNANDEZ
JEFE DEL DEPARTAMENTO ADMINISTRATIVO

DR. DARWIN MAYORGA CRUZ
DIRECTOR GENERAL

CUARTO INFORME TRIMESTRAL DEL GASTO PÚBLICO 2021
CONSEJO VERACRUZANO DE INVESTIGACIÓN CIENTÍFICA Y DESARROLLO TECNOLÓGICO
 Guía de Cumplimiento de la Ley de Disciplina Financiera de las Entidades Federativas y Municipios
 Del 1 de Enero al 31 de Diciembre 2021

Indicadores de Observancia (c)	Implementación			Resultado		Fundamento (h)	Comentarios (i)
	SI		NO	Monto o valor (f)	Unidad (pesos/ porcentaje) (g)		
	Mecanismo de Verificación (d)	Fecha estimada de cumplimiento (e)					
INDICADORES PRESUPUESTARIOS							
A. INDICADORES CUANTITATIVOS							
1. Balance Presupuestario Sostenible (j)							
a. Propuesto	Iniciativa de Ley de Ingresos y Proyecto de Presupuesto de Egresos			8310914	pesos	Art. 6 y 19 de la LDF	
b. Aprobado	Ley de Ingresos y Presupuesto de Egresos Cuenta Pública / Formato 4 LDF			8310914	pesos	Art. 6 y 19 de la LDF	
c. Ejercido				8289644	pesos	Art. 6 y 19 de la LDF	
2. Balance Presupuestario de Recursos Disponibles Sostenible (k)							
a. Propuesto	Iniciativa de Ley de Ingresos y Proyecto de Presupuesto de Egresos			8310914	pesos	Art. 6 y 19 de la LDF	
b. Aprobado	Ley de Ingresos y Presupuesto de Egresos Cuenta Pública / Formato 4 LDF			8310914	pesos	Art. 6 y 19 de la LDF	
c. Ejercido				8289644	pesos	Art. 6 y 19 de la LDF	
3. Financiamiento Neto dentro del Techo de Financiamiento Neto (l)							
a. Propuesto	Iniciativa de Ley de Ingresos				pesos	Art. 6, 19 y 46 de la LDF	
b. Aprobado	Ley de Ingresos				pesos	Art. 6, 19 y 46 de la LDF	
c. Ejercido	Cuenta Pública / Formato 4 LDF				pesos	Art. 6, 19 y 46 de la LDF	
4. Recursos destinados a la atención de desastres naturales							
a. Asignación al fideicomiso para desastres naturales (m)							
a.1. Aprobado	Reporte Trim. Formato 6 a)				pesos	Art. 9 de la LDF	
a.2. Pagado	Cuenta Pública / Formato 6 a)				pesos	Art. 9 de la LDF	
b. Aportación promedio realizada por la Entidad Federativa durante los 5 ejercicios previos, para infraestructura dañada por desastres naturales (n)	Autorizaciones de recursos aprobados por el FONDEN Cuenta Pública / Auxiliar de Cuentas				pesos	Art. 9 de la LDF	
c. Saldo del fideicomiso para desastres naturales (o)					pesos	Art. 9 de la LDF	
d. Costo promedio de los últimos 5 ejercicios de la reconstrucción de infraestructura dañada por desastres naturales (p)	Autorizaciones de recursos aprobados por el FONDEN				pesos	Art. 9 de la LDF	
5. Techo para servicios personales (q)							
a. Asignación en el Presupuesto de Egresos	Reporte Trim. Formato 6 d)			7410914	pesos	Art. 10 y 21 de la LDF	
b. Ejercido	Reporte Trim. Formato 6 d)			7714017	pesos	Art. 13 Fracc. V y 21 de la LDF	
6. Previsiones de gasto para compromisos de pago derivados de APPs (r)							
a. Asignación en el Presupuesto de Egresos	Presupuesto de Egresos				pesos	Art. 11 y 21 de la LDF	
7. Techo de ADEFAS para el ejercicio fiscal (s)	Proyecto de Presupuesto de Egresos				pesos	Art. 12 y 20 de la LDF	
a. Propuesto	Reporte Trim. Formato 6 a)				pesos	Art. 12 y 20 de la LDF	
b. Aprobado	Cuenta Pública / Formato 6 a)				pesos	Art. 12 y 20 de la LDF	
c. Ejercido					pesos	Art. 12 y 20 de la LDF	
B. INDICADORES CUALITATIVOS							
1. Iniciativa de Ley de Ingresos y Proyecto de Presupuesto de Egresos							
a. Objetivos anuales, estrategias y metas para el ejercicio fiscal (t)	Iniciativa de Ley de Ingresos y Proyecto de Presupuesto de Egresos					Art. 5 y 18 de la LDF	
b. Proyecciones de ejercicios posteriores (u)	Iniciativa de Ley de Ingresos y Proyecto de Presupuesto de Egresos					Art. 5 y 18 de la LDF	

	Egresos / Formatos 7 a) y b)								
Descripción de riesgos relevantes y propuestas de acción para enfrentarlos (v)	Iniciativa de Ley de Ingresos y Proyecto de Presupuesto de Egresos								Art. 5 y 18 de la LDF
Resultados de ejercicios fiscales anteriores y el ejercicio fiscal en cuestión	Iniciativa de Ley de Ingresos y Proyecto de Presupuesto de Egresos / Formatos 7 c) y d)								Art. 5 y 18 de la LDF
d. (w)	Proyecto de Presupuesto de Egresos / Formatos 8								Art. 5 y 18 de la LDF
e. Estudio actuarial de las pensiones de sus trabajadores (x)									
2 Balance Presupuestario de Recursos Disponibles, en caso de ser negativo									
Razones excepcionales que justifican el Balance Presupuestario de Recursos Disponibles negativo (y)									
a. Recursos Disponibles negativo (y)	Iniciativa de Ley de Ingresos o Proyecto de Presupuesto de Egresos								Art. 6 y 19 de la LDF
b. Fuente de recursos para cubrir el Balance Presupuestario de Recursos Disponibles negativo (z)	Iniciativa de Ley de Ingresos o Proyecto de Presupuesto de Egresos								Art. 6 y 19 de la LDF
c. Número de ejercicios fiscales y acciones necesarias para cubrir el Balance Presupuestario de Recursos Disponibles negativo (aa)	Iniciativa de Ley de Ingresos o Proyecto de Presupuesto de Egresos								Art. 6 y 19 de la LDF
d. Informes Trimestrales sobre el avance de las acciones para recuperar el Balance Presupuestario de Recursos Disponibles (bb)	Reporte Trim. y Cuenta Pública								Art. 6 y 19 de la LDF

3 Servicios Personales									
a. Remuneraciones de los servidores públicos (cc)	Proyecto de Presupuesto								Art. 10 y 21 de la LDF
b. Previsiones salariales y económicas para cubrir incrementos salariales, creación de plazas y otros (dd)	Proyecto de Presupuesto								Art. 10 y 21 de la LDF

INDICADORES DEL EJERCICIO PRESUPUESTARIO

A. INDICADORES CUANTITATIVOS									
1. Ingresos Excedentes derivados de Ingresos de Libre Disposición									
a. Monto de Ingresos Excedentes derivados de ILD (ee)	Cuenta Pública / Formato 5							pesos	Art. 14 y 21 de la LDF
b. A.14, fracción I de la LDF (ff)	Cuenta Pública							pesos	Art. 14 y 21 de la LDF
c. A.14, fracción II, a) de la LDF (gg)	Cuenta Pública							pesos	Art. 14 y 21 de la LDF
d. A.14, fracción II, b) de la LDF (hh)	Cuenta Pública							pesos	Art. 14 y 21 de la LDF
e. artículo noveno transitorio de la LDF (ii)	Cuenta Pública							pesos	Art. Noveno Transitorio de la LDF

B. INDICADORES CUALITATIVOS

1. Análisis Costo-Beneficio para programas o proyectos de inversión mayores a 10 millones de UDIS (jj)									
	Página de internet de la Secretaría de Finanzas o Tesorería Municipal								Art. 13 frac. III y 21 de la LDF
2. Análisis de conveniencia y análisis de transferencia de riesgos de los proyectos APPs (kk)									
	Página de internet de la Secretaría de Finanzas o Tesorería Municipal								Art. 13 frac. III y 21 de la LDF
3 (ll)									
	Página de internet de la Secretaría de Finanzas o Tesorería Municipal								Art. 13 frac. VII y 21 de la LDF

INDICADORES DE DEUDA PÚBLICA

A. INDICADORES CUANTITATIVOS									
1. Obligaciones a Corto Plazo									
a. Límite de Obligaciones a Corto Plazo (mm)								pesos	Art. 30 frac. I de la LDF
b. Obligaciones a Corto Plazo (nn)								pesos	Art. 30 frac. I de la LDF

ELABORÓ

L.C. LEIDY ANABELY GARCÍA SERVIN
ANALISTA FINANCIERO

L.C. JAVIER MENDOZA HERNÁNDEZ
JEFE DEL DEPARTAMENTO ADMINISTRATIVO

VERIFICÓ

N.A.
N.A.

AUTORIZÓ

DR. DARWIN MAYORGA CRUZ
DIRECTOR GENERAL