


GOBIERNO DEL ESTADO DE
VERACRUZ
2024 - 2030

SEFIPLAN
SECRETARÍA DE FINANZAS
Y PLANEACIÓN

GOBIERNO DEL ESTADO DE VERACRUZ DE IGNACIO DE LA LLAVE
CONSEJO VERACRUZANO DE INVESTIGACIÓN CIENTÍFICA Y DESARROLLO TECNOLÓGICO
SEGUNDO INFORME TRIMESTRAL DEL GASTO PÚBLICO DE 2025
DEL 1 DE ENERO AL 30 DE JUNIO DE 2025

LEY GENERAL DE CONTABILIDAD GUBERNAMENTAL



GOBIERNO DEL ESTADO DE
VERACRUZ
2024 - 2030

SEFIPLAN
SECRETARÍA DE FINANZAS
Y PLANEACIÓN

GOBIERNO DEL ESTADO DE VERACRUZ DE IGNACIO DE LA LLAVE

CONSEJO VERACRUZANO DE INVESTIGACIÓN CIENTÍFICA Y DESARROLLO TECNOLÓGICO

SEGUNDO INFORME TRIMESTRAL DEL GASTO PÚBLICO DE 2025

DEL 1 DE ENERO AL 30 DE JUNIO DE 2025

APARTADO I

**ESTADOS E INFORMES
FINANCIEROS CONTABLES**

SEGUNDO INFORME TRIMESTRAL DEL GASTO PÚBLICO DE 2025
GOBIERNO DEL ESTADO DE VERACRUZ DE IGNACIO DE LA LLAVE
CONSEJO VERACRUZANO DE INVESTIGACIÓN CIENTÍFICA Y DESARROLLO TECNOLÓGICO
Estado de Actividades
Del 1 de enero al 30 de Junio de 2025
(Cifras en Pesos)

	2025	2024
INGRESOS Y OTROS BENEFICIOS		
Ingresos de la Gestión	399,249	259,025
Impuestos	0	0
Cuotas y Aportaciones de Seguridad Social	0	0
Contribuciones de Mejoras	0	0
Derechos	0	0
Productos	0	0
Aprovechamientos	0	0
Ingresos por Venta de Bienes y Prestación de Servicios	399,249	259,025
Participaciones, Aportaciones, Convenios, Incentivos Derivados de la Colaboración Fiscal y Fondos Distintos de Aportaciones, Transferencias, Asignaciones, Subsidios y Subvenciones, Pensiones y Jubilaciones	4,020,446	3,987,714
Participaciones, Aportaciones, Convenios, Incentivos Derivados de la Colaboración Fiscal, Fondos Distintos de Aportaciones	0	0
Transferencias, Asignaciones, Subsidios y Subvenciones, y Pensiones y Jubilaciones	4,020,446	3,987,714
Otros Ingresos y Beneficios	20,843,230	20,232,831
Ingresos Financieros	8	8
Incremento por Variación de Inventarios	0	0
Disminución del Exceso de Estimaciones por Pérdida o Deterioro u Obsolescencia	0	0
Disminución del Exceso de Provisiones	0	0
Otros Ingresos y Beneficios Varios	20,843,222	20,232,823
Total de Ingresos y Otros Beneficios	25,262,925	24,479,570
GASTOS Y OTRAS PÉRDIDAS		
Gastos de Funcionamiento	14,176,711	18,426,770
Servicios Personales	3,726,117	3,624,167
Materiales y Suministros	280,376	707,871
Servicios Generales	10,170,218	14,094,732
Transferencia, Asignaciones, Subsidios y Otras Ayudas	167,517	211,028
Transferencias Internas y Asignaciones al Sector Público	0	0
Transferencias al Resto del Sector Público	0	0
Subsidios y Subvenciones	0	0
Ayudas Sociales	167,517	211,028
Pensionamientos y Jubilaciones	0	0
Transferencias a Fideicomisos, Mandatos y Contratos Análogos	0	0
Transferencias a la Seguridad Social	0	0
Donativos	0	0
Transferencias al Exterior	0	0
Participaciones y Aportaciones	0	0
Participaciones	0	0
Aportaciones	0	0
Convenios	0	0
Intereses, Comisiones y Otros Gastos de la Deuda Pública	0	0
Intereses de la Deuda Pública	0	0
Comisiones de la Deuda Pública	0	0
Gastos de la Deuda Pública	0	0
Costo por Coberturas	0	0
Apoyos Financieros	0	0
Otros Gastos y Pérdidas Extraordinarias	0	0
Estimaciones, Depreciaciones, Deterioros, Obsolescencia y Amortizaciones	0	0
Provisiones	0	0
Disminución de Inventarios	0	0
Otros Gastos	0	0
Inversión Pública	0	0
Inversión Pública no Capitalizable	0	0
Total de Gastos y Otras Pérdidas	14,344,228	18,637,798
Resultados del Ejercicio (Ahorro/Desahorro)	10,918,697	5,841,772

Bajo protesta de decir verdad declaramos que los Estados Financieros y sus Notas son razonablemente correctos y responsabilidad del emisor.

Elaboró

LA. ISAAC ALDUIÑ LÓPEZ
ANALISTA FINANCIERO

Verificó

LIC. CARLOS YONATHAN LÓPEZ MACÍAS
JEFE DEL DEPARTAMENTO ADMINISTRATIVO

Autorizó

DRA. MARIA GRACIELA HERNÁNDEZ Y ORDUÑA
DIRECTORA GENERAL

SEGUNDO INFORME TRIMESTRAL DEL GASTO PÚBLICO DE 2025
GOBIERNO DEL ESTADO DE VERACRUZ DE IGNACIO DE LA LLAVE
CONSEJO VERACRUZANO DE INVESTIGACIÓN CIENTÍFICA Y DESARROLLO TECNOLÓGICO

Estado de Situación Financiera
Al 30 de Junio de 2025

(Cifras en Pesos)

ACTIVO	2025	2024	PASIVO	2025	2024
Activo Circulante			Pasivo Circulante		
Efectivo y Equivalentes	41,157,999	28,175,892	Cuentas por Pagar a Corto Plazo	644,292	644,811
Derechos a Recibir Efectivo o Equivalentes	7,581,785	7,199,515	Documentos por Pagar a Corto Plazo	0	0
Derechos a Recibir Bienes o Servicios	0	0	Porción a Corto Plazo de la Deuda Pública a Largo Plazo	0	0
Inventarios	0	0	Títulos y Valores a Corto Plazo	0	0
Almacenes	0	0	Pasivos Diferidos a Corto Plazo	0	0
Estimación por Pérdida o Deterioro de Activos Circulantes	0	0	Fondos y Bienes de Terceros en Garantía y/o Administración a Corto Plazo	0	0
Otros Activos Circulantes	0	0	Provisiones a Corto Plazo	0	0
			Otros Pasivos a Corto Plazo	0	0
Total de Activos Circulantes	48,739,784	35,375,407	Total de Pasivos Circulantes	644,292	644,811
Activo No Circulante			Pasivo No Circulante		
Inversiones Financieras a Largo Plazo	0	0	Cuentas por Pagar a Largo Plazo	0	0
Derechos a Recibir Efectivo o Equivalentes a Largo Plazo	0	0	Documentos por Pagar a Largo Plazo	0	0
Bienes Inmuebles, Infraestructura y Construcciones en Proceso	0	0	Deuda Pública a Largo Plazo	0	0
Bienes Muebles	23,339,080	22,868,697	Pasivos Diferidos a Largo Plazo	0	0
Activos Intangibles	77,887	68,560	Fondos y Bienes de Terceros en Garantía y/o en Administración a Largo Plazo	0	0
Depreciación, Deterioro y Amortización Acumulada de Bienes	-4,637,057	-4,637,057	Provisiones a Largo Plazo	0	0
Activos Diferidos	25,000	25,000			
Estimación por Pérdida o Deterioro de Activos no Circulantes	0	0	Total de Pasivos No Circulantes	0	0
Otros Activos no Circulantes	229,437	229,437			
			Total del Pasivo	644,292	644,811
Total de Activos No Circulantes	19,034,347	18,554,637	HACIENDA PÚBLICA/ PATRIMONIO		
Total del Activo	67,774,131	53,930,044	Hacienda Pública/Patrimonio Contribuido	2,627,878	2,627,878
			Aportaciones	0	0
			Donaciones de Capital	2,627,878	2,627,878
			Actualización de la Hacienda Pública / Patrimonio	0	0
			Hacienda Pública/Patrimonio Generado	64,501,961	50,657,355
			Resultados del Ejercicio (Ahorro / Desahorro)	10,918,697	5,841,772
			Resultados de Ejercicios Anteriores	53,569,443	44,801,762
			Revalúos	0	0
			Reservas	0	0
			Rectificaciones de Resultados de Ejercicios Anteriores	13,821	13,821
			Exceso o Insuficiencia en la Actualización de la Hacienda Pública/Patrimonio	0	0
			Resultado por Posición Monetaria	0	0
			Resultado por Tenencia de Activos no Monetarios	0	0
			Total Hacienda Pública/ Patrimonio	67,129,839	53,285,233
			Total del Pasivo y Hacienda Pública / Patrimonio	67,774,131	53,930,044

Bajo protesta de decir verdad declaramos que los Estados Financieros y sus Notas son razonablemente correctos y responsabilidad del emisor.

Elaboró

LA. ISAAC ALDUCIN LÓPEZ
ANALISTA FINANCIERO

Verificó

LIC. CARLOS YONATHAN LÓPEZ MACÍAS
JEFE DEL DEPARTAMENTO ADMINISTRATIVO

Autorizó

DRA. MARIA GRACIELA HERNÁNDEZ Y ORDUÑA
DIRECTORA GENERAL

SEGUNDO INFORME TRIMESTRAL DEL GASTO PÚBLICO DE 2025
GOBIERNO DEL ESTADO DE VERACRUZ DE IGNACIO DE LA LLAVE
CONSEJO VERACRUZANO DE INVESTIGACIÓN CIENTÍFICA Y DESARROLLO TECNOLÓGICO
Estado de Cambios en la Situación Financiera
Del 1 de enero al 30 de Junio de 2025
(Cifras en Pesos)

	Origen	Aplicación
ACTIVO	0	1,433,233
<i>Activo Circulante</i>	0	1,421,243
Efectivo y Equivalentes	0	1,312,463
Derechos a Recibir Efectivo o Equivalentes	0	108,780
Derechos a Recibir Bienes o Servicios	0	0
Inventarios	0	0
Almacenes	0	0
Estimación por Pérdida o Deterioro de Activos Circulantes	0	0
Otros Activos Circulantes	0	0
<i>Activo No Circulante</i>	0	11,990
Inversiones Financieras a Largo Plazo	0	0
Derechos a Recibir Efectivo o Equivalentes a Largo Plazo	0	0
Bienes Inmuebles, Infraestructura y Construcciones en Proceso	0	0
Bienes Muebles	0	11,990
Activos Intangibles	0	0
Depreciación, Deterioro y Amortización Acumulada de Bienes	0	0
Activos Diferidos	0	0
Estimación por Pérdida o Deterioro de Activos no Circulantes	0	0
Otros Activos no Circulantes	0	0
PASIVO	644,292	719,309
<i>Pasivo Circulante</i>	644,292	719,309
Cuentas por Pagar a Corto Plazo	644,292	0
Documentos por Pagar a Corto Plazo	0	0
Porción a Corto Plazo de la Deuda Pública a Largo Plazo	0	0
Títulos y Valores a Corto Plazo	0	0
Pasivos Diferidos a Corto Plazo	0	0
Fondos y Bienes de Terceros en Garantía y/o Administración a Corto Plazo	0	0
Provisiones a Corto Plazo	0	0
Otros Pasivos a Corto Plazo	0	719,309
<i>Pasivo No Circulante</i>	0	0
Cuentas por Pagar a Largo Plazo	0	0
Documentos por Pagar a Largo Plazo	0	0
Deuda Pública a Largo Plazo	0	0
Pasivos Diferidos a Largo Plazo	0	0
Fondos y Bienes de Terceros en Garantía y/o en Administración a Largo Plazo	0	0
Provisiones a Largo Plazo	0	0
HACIENDA PÚBLICA/ PATRIMONIO	22,972,463	21,464,213
<i>Hacienda Pública/Patrimonio Contribuido</i>	0	0
Aportaciones	0	0
Donaciones de Capital	0	0
Actualización de la Hacienda Pública / Patrimonio	0	0
<i>Hacienda Pública/Patrimonio Generado</i>	22,972,463	21,464,213
Resultados del Ejercicio (Ahorro / Desahorro)	0	21,464,213
Resultados de Ejercicios Anteriores	22,972,463	0
Revalúos	0	0
Reservas	0	0
Rectificaciones de Resultados de Ejercicios Anteriores	0	0
Exceso o Insuficiencia en la Actualización de la Hacienda Pública/Patrimonio	0	0
Resultado por Posición Monetaria	0	0
Resultado por Tenencia de Activos no Monetarios	0	0

Bajo protesta de decir verdad declaramos que los Estados Financieros y sus Notas son razonablemente correctos y responsabilidad del emisor.

Elaboró

Verificó

Autorizó

LA. ISAAC ALDUCIN LÓPEZ
ANALISTA FINANCIERO

LIC. CARLOS MONATHAN LÓPEZ MACÍAS
JEFE DEL DEPARTAMENTO ADMINISTRATIVO

DRA. MARIA GRACIELA HERNÁNDEZ Y ORDUÍ
DIRECTORA GENERAL

SEGUNDO INFORME TRIMESTRAL DEL GASTO PÚBLICO DE 2025
GOBIERNO DEL ESTADO DE VERACRUZ DE IGNACIO DE LA LLAVE
CONSEJO VERACRUZANO DE INVESTIGACIÓN CIENTÍFICA Y DESARROLLO TECNOLÓGICO
Estado Analítico del Activo
Del 1 de enero al 30 de Junio de 2025
(Cifras en Pesos)

Concepto	Saldo Inicial 1	Cargos del Periodo 2	Abonos del Periodo 3	Saldo Final 4=(1+2-3)	Variación del Periodo (4-1)
ACTIVO	66,340,898	31,250,813	29,817,579	67,774,132	1,433,234
Activo Circulante	47,318,541	31,238,822	29,817,579	48,739,784	1,421,243
Efectivo y Equivalentes	39,845,536	16,021,421	14,708,958	41,157,999	1,312,463
Derechos a Recibir Efectivo o Equivalentes	7,473,005	15,217,401	15,108,621	7,581,785	108,780
Derechos a Recibir Bienes o Servicios	0	0	0	0	0
Inventarios	0	0	0	0	0
Almacenes	0	0	0	0	0
Estimación por Pérdida o Deterioro de Activos Circulantes	0	0	0	0	0
Otros Activos Circulantes	0	0	0	0	0
Activo No Circulante	19,022,357	11,991	0	19,034,348	11,991
Inversiones Financieras a Largo Plazo	0	0	0	0	0
Derechos a Recibir Efectivo o Equivalentes a Largo Plazo	0	0	0	0	0
Bienes Inmuebles, Infraestructura y Construcciones en Proceso	0	0	0	0	0
Bienes Muebles	23,327,090	11,991	0	23,339,081	11,991
Activos Intangibles	77,887	0	0	77,887	0
Depreciación, Deterioro y Amortización Acumulada de Bienes	-4,637,057	0	0	-4,637,057	0
Activos Diferidos	25,000	0	0	25,000	0
Estimación por Pérdida o Deterioro de Activos no Circulantes	0	0	0	0	0
Otros Activos no Circulantes	229,437	0	0	229,437	0

Bajo protesta de decir verdad declaramos que los Estados Financieros y sus Notas son razonablemente correctos y responsabilidad del emisor.

Elaboró

LA. ISAAC ALDUCIN LÓPEZ
ANALISTA FINANCIERO

Verificó

LIC. CARLOS YONATHAN LÓPEZ MACÍAS
JEFE DEL DEPARTAMENTO ADMINISTRATIVO

Autorizó

DRA. MARIA GRACIELA HERNÁNDEZ Y ORDUÑA
DIRECTORA GENERAL

SEGUNDO INFORME TRIMESTRAL DEL GASTO PÚBLICO DE 2025
 GOBIERNO DEL ESTADO DE VERACRUZ DE IGNACIO DE LA LLAVE
 CONSEJO VERACRUZANO DE INVESTIGACIÓN CIENTÍFICA Y DESARROLLO TECNOLÓGICO
 Estado Analítico de la Deuda y Otros Pasivos
 Del 1 de enero al 30 de Junio de 2025
 (Cifras en Pesos)

Denominación de las Deudas	Moneda de Contratación	Institución o País Acreedor	Saldo Inicial del Periodo	Saldo Final del Periodo
DEUDA PÚBLICA				
Corto Plazo				
Deuda Interna				
Instituciones de Crédito			0	0
Títulos y Valores			0	0
Arrendamientos Financieros			0	0
Deuda Externa				
Organismos Financieros Internacionales			0	0
Deuda Bilateral			0	0
Títulos y Valores			0	0
Arrendamientos Financieros			0	0
Subtotal de Deuda Pública a Corto Plazo			0	0
Largo Plazo				
Deuda Interna				
Instituciones de Crédito			0	0
Títulos y Valores			0	0
Arrendamientos Financieros			0	0
Deuda Externa				
Organismos Financieros Internacionales			0	0
Deuda Bilateral			0	0
Títulos y Valores			0	0
Arrendamientos Financieros			0	0
Subtotal de Deuda Pública a Largo Plazo			0	0
Total de Otros Pasivos			719,309	644,292
Total de Deuda Pública y Otros Pasivos			719,309	644,292

Bajo protesta de decir verdad declaramos que los Estados Financieros y sus Notas son razonablemente correctos y responsabilidad del emisor

Elaboró

LA. ISAAC ALDUCÍN LÓPEZ
ANALISTA FINANCIERO

Verificó

LIC. CARLOS YONATHAN LÓPEZ MACÍAS
JEFE DEL DEPARTAMENTO ADMINISTRATIVO

Autorizó

DRA. MARIA GRACIELA HERNÁNDEZ Y ORDUÑA
DIRECTORA GENERAL

SEGUNDO INFORME TRIMESTRAL DEL GASTO PÚBLICO DE 2025
GOBIERNO DEL ESTADO DE VERACRUZ DE IGNACIO DE LA LLAVE
CONSEJO VERACRUZANO DE INVESTIGACIÓN CIENTÍFICA Y DESARROLLO TECNOLÓGICO
Estado de Variación en la Hacienda Pública
Del 1 de enero al 30 de Junio de 2025
(Cifras en Pesos)

Concepto	Hacienda Pública/Patrimonio Contribuido	Hacienda Pública/Patrimonio Generado de Ejercicios Anteriores	Hacienda Pública/Patrimonio Generado del Ejercicio	Exceso o Insuficiencia en la Actualización de la Hacienda Pública / Patrimonio	TOTAL
Hacienda Pública / Patrimonio Contribuido Neto de 2024	2,627,878				2,627,878
Aportaciones	0				0
Donaciones de Capital	2,627,878				2,627,878
Actualización de la Hacienda Pública/Patrimonio	0				0
Hacienda Pública/Patrimonio Generado Neto de 2024		30,610,801	32,382,910		62,993,711
Resultados del Ejercicio (Ahorro/Desahorro)			32,382,910		32,382,910
Resultados de Ejercicios Anteriores		30,596,980			30,596,980
Revalúos		0			0
Reservas		0			0
Rectificaciones de Resultados de Ejercicios Anteriores		13,821			13,821
Exceso o Insuficiencia en la Actualización de la Hacienda Pública /Patrimonio Neto de 2024				0	0
Resultado por Posición Monetaria				0	0
Resultado por Tenencia de Activos no Monetarios				0	0
Hacienda Pública/Patrimonio Neto Final del Ejercicio 2024	2,627,878	30,610,801	32,382,910	0	65,621,589
Cambios en la Hacienda Pública/Patrimonio Neto de 2025	0				0
Aportaciones	0				0
Donaciones de Capital	0				0
Actualización de la Hacienda Pública/Patrimonio	0				0
Variaciones de la Hacienda Pública/Patrimonio Neto de 2025		22,972,463	-21,464,213		1,508,250
Resultados del Ejercicio (Ahorro/Desahorro)			10,918,697		10,918,697
Resultados de Ejercicios Anteriores		22,972,463	-32,382,910		-9,410,447
Revalúos			0		0
Reservas			0		0
Rectificaciones de Resultados de Ejercicios Anteriores			0		0
Cambios en el Exceso o Insuficiencia en la Actualización de la Hacienda Pública /Patrimonio Neto de 2025				0	0
Resultado por Posición Monetaria				0	0
Resultado por Tenencia de Activos no Monetarios				0	0
Hacienda Pública / Patrimonio Neto Final de 2025	2,627,878	53,583,264	10,918,697	0	67,129,839

Bajo protesta de decir verdad declaramos que los Estados Financieros y sus Notas son razonablemente correctos y responsabilidad del emisor

Elaboró

LA. ISAAC ALDUCÍN LÓPEZ
ANALISTA FINANCIERO

Verificó

LIC. CARLOS YONATHAN LÓPEZ MACÍAS
JEFE DEL DEPARTAMENTO ADMINISTRATIVO

Autorizó

DRA. MARIA GRACIELA HERNÁNDEZ Y ORDUÑA
DIRECTORA GENERAL

SEGUNDO INFORME TRIMESTRAL DEL GASTO PÚBLICO DE 2025
GOBIERNO DEL ESTADO DE VERACRUZ DE IGNACIO DE LA LLAVE
CONSEJO VERACRUZANO DE INVESTIGACIÓN CIENTÍFICA Y DESARROLLO TECNOLÓGICO
Estado de Flujos de Efectivo
Del 1 de enero al 30 de Junio de 2025
(Cifras en Pesos)

Concepto	2025	2024
Flujos de Efectivo de las Actividades de Operación		
Origen	25,262,925	24,479,570
Impuestos	0	0
Cuotas y Aportaciones de Seguridad Social	0	0
Contribuciones de mejoras	0	0
Derechos	0	0
Productos	0	0
Aprovechamientos	0	0
Ingresos por Venta de Bienes y Prestación de Servicios	399,249	259,025
Participaciones y Aportaciones, Convenios, Incentivos Derivados de la Colaboración Fiscal y Fondos Distintos de Aportaciones	0	0
Transferencias, Asignaciones y Subsidios y Subvenciones, y Pensiones y Jubilaciones	4,020,446	3,987,714
Otros Orígenes de Operación	20,843,230	20,232,831
Aplicación	14,344,228	18,637,798
Servicios Personales	3,726,117	3,624,167
Materiales y Suministros	280,376	707,871
Servicios Generales	10,170,218	14,094,732
Transferencias Internas y Asignaciones al Sector Público	0	0
Transferencias al resto del Sector Público	0	0
Subsidios y Subvenciones	0	0
Ayudas Sociales	167,517	211,028
Pensiones y Jubilaciones	0	0
Transferencias a Fidelcomisos, Mandatos y Contratos Análogos	0	0
Transferencias a la Seguridad Social	0	0
Donativos	0	0
Transferencias al Exterior	0	0
Participaciones	0	0
Aportaciones	0	0
Convenios	0	0
Otras Aplicaciones de Operación	0	0
Flujos Netos de Efectivo por Actividades de Operación	10,918,697	5,841,772
Flujos de Efectivo de las Actividades de Inversión		
Origen	0	759,699
Bienes Inmuebles, Infraestructura y Construcciones en Proceso	0	0
Bienes Muebles	0	759,699
Otros Orígenes de Inversión	0	0
Aplicación	9,422,437	11,380,582
Bienes Inmuebles, Infraestructura y Construcciones en Proceso	0	0
Bienes Muebles	11,990	182,748
Otras Aplicaciones de Inversión	9,410,447	11,197,834
Flujos Netos de Efectivo por Actividades de Inversión	-9,422,437	-10,620,883
Flujo de Efectivo de las Actividades de Financiamiento		
Origen	0	0
Endeudamiento Neto	0	0
Interno	0	0
Externo	0	0
Otros Orígenes de Financiamiento	0	0
Aplicación	183,797	111,508
Servicios de la Deuda	0	0
Interno	0	0
Externo	0	0
Otras Aplicaciones de Financiamiento	183,797	111,508
Flujos netos de Efectivo por Actividades de Financiamiento	-183,797	-111,508
Incremento/Disminución Neta en el Efectivo y Equivalentes al Efectivo	1,312,463	-4,890,619
Efectivo y Equivalentes al Efectivo al Inicio del Ejercicio	39,845,536	33,066,511
Efectivo y Equivalentes al Efectivo al final del Ejercicio	41,157,999	28,175,892

Bajo protesta de decir verdad declaramos que los Estados Financieros y sus Notas son razonablemente correctos y responsabilidad del emisor.

Elaboró

Verificó

Autorizó

LA. ISAAC ALDUIN LÓPEZ
ANALISTA FINANCIERO

LIC. CARLOS YONATHAN LÓPEZ MACÍAS
JEFE DEL DEPARTAMENTO ADMINISTRATIVO

DRA. MARIA GRACIELA HERNANDEZ Y ORDUÑA
DIRECTORA GENERAL

SEGUNDO INFORME TRIMESTRAL DEL GASTO PÚBLICO DE 2025
GOBIERNO DEL ESTADO DE VERACRUZ DE IGNACIO DE LA LLAVE
CONSEJO VERACRUZANO DE INVESTIGACIÓN CIENTÍFICA Y DESARROLLO TECNOLÓGICO
Informe sobre Pasivos Contingentes
Al 30 de Junio de 2025
(Cifras en Pesos)

En cumplimiento a lo dispuesto por los artículos 46, fracción I, inciso D de la Ley General de Contabilidad Gubernamental y lo establecido en el capítulo VII, numeral III, inciso G del Manual de Contabilidad Gubernamental emitido por el CONAC, en relación al Informe Sobre Pasivos Contingentes, se informa que este Consejo Veracruzano de Investigación Científica y Desarrollo Tecnológico al 30 De Junio de 2025, tiene los siguientes pasivos contingentes:

Beneficiario/Proveedor	Tipo de contingencia	Importe
JUICIO LABORAL 769/2018-1	Juicio Laboral	\$ 9,731,466.41
EXPEDIENTE 449/VI/2014	Juicio Laboral	\$ 739,536.50
Gobierno del Estado	Denuncia Penal	\$ 7,160,714.58
EXPEDIENTE 166/VI/2018	Juicio Laboral	\$ 750,000.00
		\$ 18,381,717.49

Bajo protesta de decir verdad declaramos que los Estados Financieros y sus Notas son razonablemente correctos y son responsabilidad del emisor.

Elaboró


LA. ISAAC ALDUCÍN LÓPEZ
ANALISTA FINANCIERO

Verificó

LIC. CARLOS YONATHAN LÓPEZ MACÍAS
JEFE DEL DEPARTAMENTO ADMINISTRATIVO

Autorizó

DRA. MARIA GRACIELA HERNÁNDEZ Y ORDUÑA
DIRECTORA GENERAL



GOBIERNO DEL ESTADO DE VERACRUZ DE IGNACIO DE LA LLAVE
CONSEJO VERACRUZANO DE INVESTIGACIÓN CIENTÍFICA Y DESARROLLO TECNOLÓGICO
NOTAS A LOS ESTADOS FINANCIEROS
AL 30 de Junio 2025

I.1 INFORMACIÓN CONTABLE

I) NOTAS AL ESTADO DE SITUACIÓN FINANCIERA

ACTIVO

NOTA 1.- EFECTIVO Y EQUIVALENTES

EL SALDO DEL RUBRO **EFECTIVO O SUS EQUIVALENTES** SE ENCUENTRA INTEGRADO POR RECURSOS DEPOSITADOS EN CUENTAS BANCARIAS, **POR UN MONTO DE \$41,157,999.27** INTEGRADO DE LA SIGUIENTE MANERA:

BANCOS, DEPENDENCIAS Y OTROS (BBVA BANCOMER, S.A. Y SCOTIABANK)	41,157,999.27
INVERSIONES TEMPORALES (HASTA 3 MESES)	0.00
SALDO	41,157,999.27

NOTA 2.- DERECHOS A RECIBIR EFECTIVO Y EQUIVALENTES Y BIENES O SERVICIOS A RECIBIR

RESPECTO DEL EFECTIVO O EQUIVALENTES AL MISMO QUE SON **SUCEPTIBLES DE SER RECIBIDOS**; SE INFORMA DE UN IMPORTE POR **\$7,581,784.58** MISMO QUE SE DESGLOSA EN CÉDULA SIGUIENTE:

CUENTAS POR COBRAR-SEFIPLAN	7,160,714.58
<i>Diciembre 2010</i>	716,663.00
<i>Octubre, Noviembre y Diciembre 2011</i>	1'700,000.00
<i>Junio, Julio, Agosto, Septiembre, Octubre, Noviembre y Diciembre 2013</i>	153,786.00
<i>Mayo-Diciembre 2014</i>	1'746,230.00
<i>Enero, Febrero, Marzo, Abril, Mayo, Junio, Julio, Agosto, Septiembre, Octubre, Noviembre y Diciembre 2015</i>	1'656,207.00
<i>Enero, Marzo, Abril, Mayo, Junio, Julio, Agosto, Septiembre, Octubre, Noviembre y Diciembre 2016</i>	912,278.00
<i>Marzo y Septiembre 2017 (Gastos de Operación y Servicios Personales)</i>	178,020.58
<i>Diciembre 2018 (Gastos de operación)</i>	97,530.00
CUENTAS POR COBRAR POR VENTA DE BIENES Y	383,309.00
SUJETOS A COMPROBAR GTO CORRIENTE	5,141.00
SALDO	7,581,784.58



NOTA 3.- BIENES MUEBLES E INMUEBLES

LOS **BIENES MUEBLES** DEL CONSEJO, CONFORME A LAS DISPOSICIONES EMITIDAS POR EL CONSEJO NACIONAL DE ARMONIZACIÓN CONTABLE SE INTEGRAN DE LA SIGUIENTE MANERA:

MOBILIARIO Y EQUIPO DE ADMINISTRACIÓN	14,752,234.06
MOBILIARIO Y EQUIPO EDUCACIONAL	2,460,360.25
EQUIPO E INSTRUMENTAL MÉDICO Y DE LABORATORIO	62,072.00
EQUIPO DE TRANSPORTE	4,516,654.96
MAQUINARIA, OTROS EQUIPOS Y HERRAMIENTAS	1,547,758.99
SALDO	23,339,080.26

AL 30 de Junio DEL AÑO EN CURSO EL CONSEJO VERACRUZANO DE INVESTIGACIÓN CIENTÍFICA Y DESARROLLO TECNOLÓGICO CUENTA CON UN **ANTICIPO A LARGO PLAZO** POR EL ARRENDAMIENTO DEL EDIFICIO EL CUAL ESTUVO EN OCUPACION Y DESDE EL 31 DE DICIEMBRE 2018 SE DESOCUPO, CUYO MONTO ASCIENDE A LA CANTIDAD DE **\$25,000.00** PESOS, AL 30 de Junio DEL 2025 EL DEPARTAMENTO ADMINISTRATIVO CON APOYO DE SU CONSULTORIA JURIDICA SE ENCUENTRAN EN GESTIONES PARA RECUPERAR DICHO MONTO. ASI MISMO SE REFLEJA EL MONTO DE LA DEPRECIACIÓN **ACUMULADA** DE BIENES MUEBLES POR UN MONTO DE **\$4,637,057.45** CONSIDERANDO SU FECHA DE ADQUISICIÓN, VALORES DE REEMPLAZO Y LA VIDA ÚTIL DE LOS MISMOS, CUMPLIENDO CON LO ESTABLECIDO EN LA LEY GENERAL DE CONTABILIDAD GUBERNAMENTAL. LA CUENTA DE **OTROS ACTIVOS CIRCULANTES** REFLEJA EL IMPORTE DE LOS BIENES QUE AL MES DE AGOSTO DE 2018 ESTE CONSEJO ENTREGÓ EN **COMODATO** POR **\$229,437.29 PESOS**.

LOS **BIENES INTANGIBLES** DEL CONSEJO, CONFORME A LAS DISPOSICIONES EMITIDAS POR EL CONSEJO NACIONAL DE ARMONIZACIÓN CONTABLE SE INTEGRAN DE LA SIGUIENTE MANERA:

SOFTWARE	77,887.32
SALDO	77,887.32



NOTA 4.- CUENTAS POR PAGAR A CORTO PLAZO

SU SALDO SE INTEGRA ENTRE OTROS POR LOS SIGUIENTES CONCEPTOS:

IMPUESTO SOBRE LA RENTA POR SALARIOS (ISR correspondiente al mes de Junio 2025)	63,724.00
ACREEDORES DIVERSOS	580,567.91
SALDO	644,291.91

EL SALDO DE ACREEDORES DIVERSOS QUE ASCIENDE A LA CANTIDAD DE \$580,567.91 PESOS, SE INTEGRA POR:

SISTEMA VERACRUZANO DE INVESTIGADORES	555,218.62
SECRETARIA DE EDUCACION DE VERACRUZ	25,300.29
APROVECHAMIENTOS VARIOS RETARDOS	49.00
SALDO	580,567.91

II) NOTAS AL ESTADO DE VARIACIONES EN LA HACIENDA PÚBLICA/PATRIMONIO

NOTA 5.- PATRIMONIO

HACIENDA PÚBLICA	EJERCICIOS ANTERIORES	EJERCICIO ACTUAL	TOTAL
Patrimonio contribuido	2,627,877.71		
Patrimonio generado	53,583,264.20	10,918,697.45	67,129,839.36



III) NOTAS AL ESTADO DE ACTIVIDADES

NOTA 6.- TOTAL DE INGRESOS Y OTROS BENEFICIOS

AL 30 de Junio DEL AÑO EN CURSO SE OBTUVIERON INGRESOS QUE SE INTEGRAN DE LA SIGUIENTE MANERA.

INGRESOS POR VENTA DE BIENES Y PRESTACIO	399,248.84
SUBSIDIO ESTATAL	4,020,446.00
INGRESOS PRODUCTOS FINANCIERO	7.83
OTROS INGRESOS	10,491,121.00
USO DE DISPONIBILIDADES	10,352,100.92
TOTAL OTROS INGRESOS Y BENEFICIOS	25,262,924.59


NOTA 7.- GASTOS DE FUNCIONAMIENTO

RESPECTO A LOS **EGRESOS** ACUMULADOS AL 30 de Junio DEL AÑO EN CURSO, EL ESTADO DE ACTIVIDADES INFORMA DE UNA SUMA TOTAL EJERCIDA POR EL ORDEN DE LOS \$**14,176,711.46** DISTRIBUIDOS DE LA SIGUIENTE FORMA, CONFORME A CADA CAPITULO DE GASTO:

SERVICIOS PERSONALES	3,726,117.33
MATERIALES Y SUMINISTROS	280,375.84
SERVICIOS GENERALES	10,170,218.29
TOTAL	14,176,711.46

IV) ESTADO DE FLUJO DE EFECTIVO

CONCEPTO	SALDO INICIAL	SALDO FINAL
BANCOS	39,845,536.38	41,157,999.27
FONDO FIJO	0.00	0.00
INVERSIONES	0.00	0.00
TOTAL DE EFECTIVO Y EQUIVALENTES	39,845,536.38	41,157,999.27



AL 30 de Junio DEL 2025 NO EXISTEN PARTES RELACIONADAS QUE PUDIERAN EJERCER INFLUENCIA SIGNIFICATIVA SOBRE LA TOMA DE DECISIONES FINANCIERAS Y OPERATIVAS.

B) NOTAS DE MEMORIA (CUENTAS DE ORDEN)

ATENDIENDO LA CLASIFICACIÓN QUE LA NORMATIVIDAD EMITIDA POR EL CONAC HACE DE ESTE TIPO DE NOTAS, SE HAN DIVIDIDO EN **CONTABLES** Y **PRESUPUESTALES**.

NOTA 8.- DEMANDAS JUDICIAL EN PROCESO DE RESOLUCIÓN

SE REGISTRAN EN CUENTAS DE ORDEN HASTA QUE LA OBLIGATORIEDAD DEL PAGO O COBRO SEA CONFIRMADA, PARA DAR LUGAR AL FLUJO DE SALIDA O ENTRADA DEL RECURSO Y TENGA UN CRITERIO DE RECONOCIMIENTO AL 30 de Junio 2025, EL ESTADO PROCESAL QUE GUARDAN LOS EXPEDIENTES LABORALES ASCIENDEN A UN TOTAL DE **\$11,221,002.91 PESOS** DICHO MONTO ES SUSPTIBLE DE PAGO HACIA LOS ACTORES ASÍ COMO EL REGISTRO DE LA DEMANDA JUDICIAL EN CONTRA DE QUIEN RESULTE RESPONSABLE, POR EL MONTO TOTAL DE LOS ADEUDOS DE LA SECRETARIA DE FINANZAS Y PLANEACIÓN AL CONSEJO VERACRUZANO DE INVESTIGACIÓN CIENTIFICA Y DESARROLLO TECNOLÓGICO AL 30 DE NOVIEMBRE POR **\$7,160,714.58 PESOS. SUMANDO UN TOTAL DE \$18,381,717.49 DICHA CANTIDAD SE ENCUENTRA INTREGADA EN LOS INFORMES DE PASIVOS CONTIGENTES.** EL CONSEJO CON LA FINALIDAD DE VINCULAR EL PRESUPUESTO CON LA CONTABILIDAD PATRIMONIAL, REGISTRA EN CUENTAS DE EL PRESUPUESTO AUTORIZADO Y SUS MODIFICACIONES TANTO DE LOS INGRESOS COMO LOS EGRESOS HACIENDO HINCAPIÉ EN LOS ASPECTOS DEVENGADOS, COMPROMETIDOS, EJERCIDOS, PAGADOS Y RECAUDADOS.

NOTA 9.- BIENES EN CONCESIONADOS O EN COMODATO

SE REGISTRAN LOS BIENES EN COMODATO POR PARTE DE LA SECRETARÍA DE TURISMO Y CULTURA DEL ESTADO DE VERACRUZ, EN VIRTUD DE LA CONCESIÓN DE BIENES LOCALIZADOS DENTRO DE LAS INSTALACIONES DEL MUSEO KANÁ DE CIENCIA Y TECNOLOGÍA DEL ESTADO DE VERACRUZ PARA EL GOCE Y RESGUARDO POR PARTE DEL COVEICYDET. EL MONTO TOTAL DE LOS BIENES OTORGADOS ASCIENDE A UN TOTAL DE **\$4,403,000.00 PESOS** REGISTRADOS EN LOS ESTADOS FINANCIEROS DEL CONSEJO VERACRUZANO DE INVESTIGACIÓN CIENTÍFICA Y DESARROLLO TECNOLÓGICO.



C) NOTAS DE GESTIÓN ADMINISTRATIVA

NOTA 10.- CONSTITUCIÓN, OBJETIVOS Y MISIÓN DEL COVEICYDET

LOS ESTADOS FINANCIEROS DEL CONSEJO VERACRUZANO DE INVESTIGACIÓN CIENTÍFICA Y DESARROLLO TECNOLÓGICO, PROVEEN DE INFORMACIÓN A LOS PRINCIPALES USUARIOS DE LA MISMA, AL CONGRESO Y A LOS CIUDADANOS.

LA DÉBIL RECUPERACIÓN ECONÓMICA, TANTO EL PAÍS COMO EL ESTADO REFLEJA UNA DISMINUCIÓN SENSIBLE EN LA PROYECCIÓN DE INGRESOS QUE IMPACTA DE MANERA NEGATIVA LAS PARTICIPACIONES QUE SE DISTRIBUYEN A LAS ENTIDADES FEDERATIVAS.

ANTE ESTA SITUACIÓN, EL GOBIERNO DEL ESTADO DE VERACRUZ, A TRAVÉS DE LA SECRETARÍA DE FINANZAS Y PLANEACIÓN, INTEGRA SU PRESUPUESTO A PARTIR DE LOS INFORMES QUE ENVÍEN LAS DEPENDENCIAS Y ENTIDADES, CON BASE EN LA TÉCNICA DEL PRESUPUESTO BASADO EN RESULTADOS; EL CUAL PRETENDE LOGRAR UNA MEJORA EN LA ASIGNACIÓN DE LOS RECURSOS FINANCIEROS, QUE ENCUENTRAN SU SUSTENTO EN


LAS PRIORIDADES SOCIALES, CON EL PROPÓSITO DE LOGRAR UN ENTORNO SEGURO EN LA PRESTACIÓN DE LOS SERVICIOS Y LA APLICACIÓN DE ACCIONES EN FORMA EQUITATIVA.

EL CONSEJO VERACRUZANO DE INVESTIGACIÓN CIENTÍFICA Y DESARROLLO TECNOLÓGICO ES UN ORGANISMO PÚBLICO DESCENTRALIZADO DE LA ADMINISTRACIÓN PÚBLICA ESTATAL, SECTORIZADO A LA SECRETARÍA DE EDUCACIÓN CON PERSONALIDAD JURÍDICA Y PATRIMONIO PROPIOS, CREADO POR LEY EXPEDIDA DEL PODER EJECUTIVO Y PUBLICADA EN GACETA OFICIAL NÚM. 223 DE FECHA 8 DE NOVIEMBRE DE 2014.

LA ADMINISTRACIÓN ESTÁ A CARGO DE UN CONSEJO DIRECTIVO QUE ES EL ÓRGANO DE GOBIERNO Y A LAS SESIONES DE LA MISMA ASISTE EL TITULAR DEL 'COVEICYDET' CON VOZ, PERO SIN VOTO.

LA MISIÓN DEL CONSEJO ES IMPULSAR, COORDINAR Y APOYAR EL DESARROLLO DE LAS ACCIONES PÚBLICAS Y PRIVADAS, RELACIONADAS CON EL AVANCE DE LA CIENCIA Y LA TECNOLOGÍA EN EL ESTADO, ASÍ COMO ATENDER LA POLÍTICA QUE EN LA MATERIA FIJE EL TITULAR DEL PODER EJECUTIVO.

ENTRE SUS FUNCIONES Y ATRIBUCIONES SE ENCUENTRA EL APOYAR, IMPULSAR Y FOMENTAR LA INVESTIGACIÓN CIENTÍFICA, EL DESARROLLO TECNOLÓGICO Y LA INNOVACIÓN EN EL ESTADO MEDIANTE EL IMPULSO DE PROYECTOS DE INVESTIGACIÓN Y DESARROLLO EN MATERIA DE CIENCIA Y TECNOLOGÍA. EL PATRIMONIO DEL COVEICYDET ESTARÁ CONSTITUIDO POR LOS RECURSOS



QUE LE SEAN ASIGNADOS EN EL PRESUPUESTO DE EGRESOS DEL GOBIERNO DEL ESTADO, PARA EL CUMPLIMIENTO DE SUS OBJETIVOS Y FINES.

NOTA 11.- PREPARACIÓN DE ESTADOS FINANCIEROS BÁSICOS Y POSTULADOS DE CONTABILIDAD GUBERNAMENTAL

LOS **ESTADOS FINANCIEROS** Y LA INFORMACIÓN FINANCIERA SE ELABORAN CONFORME A LAS NORMAS Y PRINCIPIOS TÉCNICOS EMITIDOS POR EL CONAC, OBEDECIENDO A LAS MEJORES PRÁCTICAS CONTABLES DE CONFORMIDAD CON LA **LEY GENERAL DE CONTABILIDAD GUBERNAMENTAL** PUBLICADA EN EL DIARIO OFICIAL DE LA FEDERACIÓN EL 31 DE DICIEMBRE DE 2008, MISMA QUE ESTABLECE LOS CRITERIOS GENERALES QUE RIGEN LA CONTABILIDAD GUBERNAMENTAL Y LA EMISIÓN DE INFORMACIÓN FINANCIERA DE LOS ENTES PÚBLICOS, ASÍ COMO DE LAS NORMAS POLÍTICAS Y LINEAMIENTOS QUE EN ESTA MATERIA DICTA LA SECRETARÍA DE FINANZAS Y PLANEACIÓN, EXCEPTO PORQUE NO INCLUYEN EL RECONOCIMIENTO DE LOS EFECTOS DE LA INFLACIÓN.

EL REGISTRO Y PRESENTACIÓN DE LAS OPERACIONES SE HAN LLEVADO A CABO EN FORMA CONSISTENTE Y POR CONSIGUIENTE LOS ESTADOS FINANCIEROS INCLUYEN TODAS LAS TRANSACCIONES REALIZADAS AL 31 DE DICIEMBRE DEL 2025, MISMAS QUE FUERON APROBADAS EN CUMPLIMIENTO A LA NORMATIVIDAD APLICABLE, POR LO QUE **REPRESENTAN FIELMENTE LA SITUACIÓN FINANCIERA** DE ESTE CONSEJO A LA FECHA.

EL 'COVEICYDET' REMITE A LA SECRETARÍA DE FINANZAS Y PLANEACIÓN LOS INFORMES RESPECTIVOS QUE ESTABLECEN LOS ARTICULOS 179° Y 277° DEL CÓDIGO FINANCIERO PARA EL ESTADO DE VERACRUZ DE IGNACIO DE LA LLAVE Y A EFECTO DE DAR CUMPLIMIENTO A LO ESTABLECIDO EN LOS ARTICULOS 46° Y 49° DE LA LEY GENERAL DE CONTABILIDAD GUBERNAMENTAL.

D) REGLAS DE VALUACIÓN

LOS EVENTOS QUE AFECTAN ECONÓMICAMENTE AL CONSEJO SE CUANTIFICAN EN TÉRMINOS MONETARIOS Y SE REGISTRAN A COSTO HISTÓRICO O A VALOR ECONÓMICO MÁS OBJETIVO, EN MONEDA NACIONAL.

ESTAS NOTAS SON PARTE INTEGRANTE DE LOS ESTADOS FINANCIEROS DEL CONSEJO VERACRUZANO DE INVESTIGACIÓN CIENTÍFICA Y DESARROLLO TECNOLÓGICO Y SE PRESENTAN DE MANERA ADJUNTA.

NOTAS AL ESTADO DE FLUJO DE EFECTIVO

Concepto	2025	2024
Efectivo	41,157,999	28,175,892
Bancos/Tesorería	0	0
Bancos/Dependencias y Otros	0	0
Inversiones Temporales (Hasta 3 meses)	0	0
Fondos con Afectación Específica	0	0
Depósitos de Fondos de Terceros en Garantía y/o Administración	0	0
Otros Efectivos y Equivalentes	0	0
Total de Efectivo y Equivalentes	\$41,157,999.00	\$28,175,892.00


Concepto	2025	2024
Resultados del Ejercicio Ahorro/Desahorro	10,918,697	5,841,772
<i>Movimientos de partidas (o rubros) que no afectan al efectivo.</i>	0	0
Depreciación	0	0
Amortización	0	0
Incrementos en las provisiones	0	0
Incremento en inversiones producido por revaluación	0	0
Ganancia/pérdida en venta de bienes muebles, inmuebles e intangibles	0	0
Incremento en cuentas por cobrar	0	0
Flujos de Efectivo Netos de las Actividades de Operación	10,918,697	5,841,772

SEGUNDO INFORME TRIMESTRAL DEL GASTO PÚBLICO DE 2025
GOBIERNO DEL ESTADO DE VERACRUZ DE IGNACIO DE LA LLAVE
CONSEJO VERACRUZANO DE INVESTIGACIÓN CIENTÍFICA Y DESARROLLO TECNOLÓGICO
Conciliación entre los Ingresos Presupuestarios y Contables
Correspondiente del 1 de enero al 31 de marzo de 2025
(Cifras en pesos)

1. Total de Ingresos Presupuestarios		25,262,925
2. Más Ingresos Contables No Presupuestarios		0
2.1 Ingresos Financieros	0	
2.2 Incremento por Variación de Inventarios	0	
2.3 Disminución del Exceso de Estimaciones por Pérdida o Deterioro u Obsolescencia	0	
2.4 Disminución del Exceso de Provisiones	0	
2.5 Otros Ingresos y Beneficios Varios	0	
2.6 Otros Ingresos Contables No Presupuestarios	0	
3. Menos Ingresos Presupuestarios No Contables		0
3.1 Aprovechamientos Patrimoniales	0	
3.2 Ingresos Derivados de Financiamientos	0	
3.3 Otros Ingresos Presupuestales No Contables	0	
4. Total de Ingresos Contables		25,262,925

SEGUNDO INFORME TRIMESTRAL DEL GASTO PÚBLICO DE 2025
GOBIERNO DEL ESTADO DE VERACRUZ DE IGNACIO DE LA LLAVE
CONSEJO VERACRUZANO DE INVESTIGACIÓN CIENTÍFICA Y DESARROLLO TECNOLÓGICO
Conciliación entre los Egresos Presupuestarios y los Gastos Contables
Correspondiente del 1 de enero al 31 de marzo de 2025
(Cifras en pesos)

1. Total de Egresos Presupuestarios		14,356,218
2. Menos Egresos Presupuestarios No Contables		11,990
2.1 Materias Primas y Materiales de Producción y Comercialización	0	
2.2 Materiales y Suministros	0	
2.3 Mobiliario y Equipo de Administración	0	
2.4 Mobiliario y Equipo Educativo y Recreativo	0	
2.5 Equipo e Instrumental Médico y de Laboratorio	0	
2.6 Vehículos y Equipo de Transporte	0	
2.7 Equipo de Defensa y Seguridad	0	
2.8 Maquinaria, Otros equipos y Herramientas	11,990	
2.9 Activos Biológicos	0	
2.10 Bienes Inmuebles	0	
2.11 Activos intangibles	0	
2.12 Obra Pública en Bienes de Dominio Público	0	
2.13 Obra Pública en Bienes Propios	0	
2.14 Acciones y Participaciones de Capital	0	
2.15 Compra de Títulos y Valores	0	
2.16 Concesión de Préstamos	0	
2.17 Inversiones en Fideicomisos, Mandatos y Otros Análogos	0	
2.18 Provisiones para Contingencias y Otras Erogaciones Especiales	0	
2.19 Amortización de la Deuda Pública	0	
2.20 Adeudos de Ejercicios Fiscales Anteriores (ADEFAS)	0	
2.21 Otros Egresos Presupuestarios No Contables	0	
3. Más Gastos Contables No Presupuestarios		0
3.1 Estimaciones, Depreciaciones, Deterioros, Obsolescencia y Amortizaciones	0	
3.2 Provisiones	0	
3.3 Disminución de Inventarios	0	
3.4 Aumento por Insuficiencia de Estimaciones por Pérdida o Deterioro u Obsolescencia	0	
3.5 Aumento por Insuficiencia de Provisiones	0	
3.6 Otros Gastos	0	
3.7 Otros Gastos Contables No Presupuestarios	0	
4. Total de Gastos Contables		14,344,228



GOBIERNO DEL ESTADO DE
VERACRUZ
2024 - 2030

SEFIPLAN
SECRETARÍA DE FINANZAS
Y PLANEACIÓN

**GOBIERNO DEL ESTADO DE VERACRUZ DE IGNACIO DE LA LLAVE
CONSEJO VERACRUZANO DE INVESTIGACIÓN CIENTÍFICA Y
DESARROLLO TECNOLÓGICO**

**SEGUNDO INFORME TRIMESTRAL DEL GASTO PÚBLICO DE 2025
DEL 1 DE ENERO AL 30 DE JUNIO DE 2025**

APARTADO II

INFORMES PRESUPUESTARIOS

SEGUNDO INFORME TRIMESTRAL DEL GASTO PÚBLICO DE 2025
GOBIERNO DEL ESTADO DE VERACRUZ DE IGNACIO DE LA LLAVE
CONSEJO VERACRUZANO DE INVESTIGACIÓN CIENTÍFICA Y DESARROLLO TECNOLÓGICO
Estado Analítico de Ingresos
Del 1 de enero al 30 de Junio de 2025
(Cifras en Pesos)

Rubro de Ingresos	Ingreso					Diferencia (6 = 5 - 1)
	Estimado	Ampliaciones y Reducciones	Modificado	Devengado	Recaudado	
	(1)	(2)	(3= 1 + 2)	(4)	(5)	
Impuestos	0	0	0	0	0	0
Cuotas y Aportaciones de Seguridad Social	0	0	0	0	0	0
Contribuciones de Mejoras	0	0	0	0	0	0
Derechos	0	0	0	0	0	0
Productos 1	0	0	0	0	0	0
Aprovechamientos 2	0	0	0	0	0	0
Ingresos por Ventas de Bienes, Prestación de Servicios y Otros Ingresos	229,483	20,975,947	21,205,430	21,242,479	21,070,154	20,840,671
Participaciones, Aportaciones, Convenios, Incentivos Derivados de la Colaboración Fiscal y Fondos Distintos de Aportaciones	0	0	0	0	0	0
Transferencias, Asignaciones, Subsidios y Subvenciones, Pensiones y Jubilaciones	8,310,914	0	8,310,914	4,020,446	4,020,446	-4,290,468
Ingresos Derivados de Financiamientos	0	0	0	0	0	0
Total	8,540,397	20,975,947	29,516,344	25,262,925	25,090,600	16,550,203
				Ingresos excedentes		

Estado Analítico de Ingresos Por Fuente de Financiamiento	Ingreso					Diferencia (6 = 5 - 1)
	Estimado	Ampliaciones y Reducciones	Modificado	Devengado	Recaudado	
	(1)	(2)	(3= 1 + 2)	(4)	(5)	
Ingresos del Poder Ejecutivo Federal o Estatal y de los Municipios	0	0	0	0	0	0
Impuestos	0	0	0	0	0	0
Cuotas y Aportaciones de Seguridad Social	0	0	0	0	0	0
Contribuciones de Mejoras	0	0	0	0	0	0
Derechos	0	0	0	0	0	0
Productos 1	0	0	0	0	0	0
Aprovechamientos 2	0	0	0	0	0	0
Participaciones, Aportaciones, Convenios, Incentivos Derivados de la Colaboración Fiscal y Fondos Distintos de Aportaciones	0	0	0	0	0	0
Transferencias, Asignaciones, Subsidios y Subvenciones, Pensiones y Jubilaciones	0	0	0	0	0	0
Ingresos de los Entes Públicos de los Poderes Legislativo y Judicial, de los Órganos Autónomos y del Sector Paraestatal o Paramunicipal, así como de las Empresas Productivas del Estado	8,540,397	20,975,947	29,516,344	25,262,925	25,090,600	16,550,203
Cuotas y Aportaciones de Seguridad Social	0	0	0	0	0	0
Productos 1	0	0	0	0	0	0
Ingresos por Ventas de Bienes, Prestación de Servicios y Otros Ingresos 3	229,483	20,975,947	21,205,430	21,242,479	21,070,154	20,840,671
Transferencias, Asignaciones, Subsidios y Subvenciones, Pensiones y Jubilaciones	8,310,914	0	8,310,914	4,020,446	4,020,446	-4,290,468
Ingresos derivados de financiamiento	0	0	0	0	0	0
Ingresos Derivados de Financiamientos	0	0	0	0	0	0
Total	8,540,397	20,975,947	29,516,344	25,262,925	25,090,600	16,550,203
				Ingresos excedentes		

1 Incluye intereses que generan las cuentas bancarias de los entes públicos en productos.

2 Incluye donativos en efectivo del Poder Ejecutivo, entre otros aprovechamientos.

3 Se refiere a los ingresos propios obtenidos por los Poderes Legislativo y Judicial, los Órganos Autónomos y las entidades de la administración pública paraestatal y paramunicipal, por sus actividades diversas no inherentes a su operación que generan recursos y que no sean ingresos por venta de bienes o prestación de servicios, tales como donativos en efectivo, entre otros.

Elaboró

LA. ISAAC ALDUCÍN LÓPEZ
ANALISTA FINANCIERO

Verificó

LIC. CARLOS JONATHAN LÓPEZ MACÍAS
JEFE DEL DEPARTAMENTO ADMINISTRATIVO

Autorizó

DRA. MARIA GRACIELA HERNÁNDEZ LORDUÑA
DIRECTORA GENERAL

SEGUNDO INFORME TRIMESTRAL DEL GASTO PÚBLICO DE 2025
GOBIERNO DEL ESTADO DE VERACRUZ DE IGNACIO DE LA LLAVE
CONSEJO VERACRUZANO DE INVESTIGACIÓN CIENTÍFICA Y DESARROLLO TECNOLÓGICO
 Estado Analítico del Ejercicio del Presupuesto de Egresos
 Clasificación Administrativa
 Del 1 de enero al 30 de Junio de 2025
 (Cifras en Pesos)

Concepto	Egresos					Subejercicio
	Aprobado	Ampliaciones/ (Reducciones)	Modificado	Devengado	Pagado	
	1	2	3 = (1 + 2)	4	5	
Dirección General	8,540,397	20,975,947	29,516,344	14,356,218	14,356,218	15,160,126
Total del Gasto	8,540,397	20,975,947	29,516,344	14,356,218	14,356,218	15,160,126

Elaboró



 LA. ISAAC ALDUCIN LÓPEZ
 ANALISTA FINANCIERO

Verificó



 LIC. CARLOS YONATHAN LÓPEZ MACÍAS
 JEFE DEL DEPARTAMENTO ADMINISTRATIVO

Autorizó



 DRA. MARIA GRACIELA HERNÁNDEZ Y ORDUÑA
 DIRECTORA GENERAL

SEGUNDO INFORME TRIMESTRAL DEL GASTO PÚBLICO DE 2025
GOBIERNO DEL ESTADO DE VERACRUZ DE IGNACIO DE LA LLAVE
CONSEJO VERACRUZANO DE INVESTIGACIÓN CIENTÍFICA Y DESARROLLO TECNOLÓGICO
Estado Analítico del Ejercicio del Presupuesto de Egresos
Clasificación por Objeto del Gasto (Capítulo y Concepto)
Del 1 de enero al 30 de Junio de 2025
(Cifras en Pesos)

Concepto	Egresos					Subejercicio 6 = (3 - 4)
	Aprobado	Ampliaciones/ (Reducciones)	Modificado	Devengado	Pagado	
	1	2	3 = (1 + 2)	4	5	
Servicios Personales	7,410,914	49	7,410,963	3,726,117	3,726,117	3,684,846
Remuneraciones al Personal de Carácter Permanente	6,096,000	49	6,096,049	3,086,468	3,086,468	3,009,581
Remuneraciones al Personal de Carácter Transitorio	0	0	0	0	0	0
Remuneraciones Adicionales y Especiales	1,016,000	0	1,016,000	498,398	498,398	517,602
Seguridad Social	298,914	0	298,914	141,251	141,251	157,663
Otras Prestaciones Sociales y Económicas	0	0	0	0	0	0
Previsiones	0	0	0	0	0	0
Pago de Estímulos a Servidores Públicos	0	0	0	0	0	0
Materiales y Suministros	210,000	247,691	457,691	280,377	280,377	177,314
Materiales de Administración, Emisión de Documentos y Artículos Oficiales	27,000	17,766	44,766	18,746	18,746	26,020
Alimentos y Utensilios	30,000	15,598	45,598	26,310	26,310	19,288
Materias Primas y Materiales de Producción y Comercialización	0	0	0	0	0	0
Materiales y Artículos de Construcción y de Reparación	0	185,146	185,146	181,815	181,815	3,331
Productos Químicos, Farmacéuticos y de Laboratorio	0	0	0	0	0	0
Combustibles, Lubricantes y Aditivos	58,000	19,012	77,012	43,337	43,337	33,675
Vestuario, Blancos, Prendas de Protección y Artículos Deportivos	0	0	0	0	0	0
Materiales y Suministros Para Seguridad	0	0	0	0	0	0
Herramientas, Refacciones y Accesorios Menores	95,000	10,169	105,169	10,169	10,169	95,000
Servicios Generales	919,483	20,548,701	21,468,184	10,170,218	10,170,218	11,297,966
Servicios Básicos	88,000	300,811	388,811	335,797	335,797	53,014
Servicios de Arrendamiento	140,000	38,901	178,901	46,441	46,441	132,460
Servicios Profesionales, Científicos, Técnicos y Otros Servicios	165,000	9,308,075	9,473,075	9,360,713	9,360,713	112,362
Servicios Financieros, Bancarios y Comerciales	115,000	-18,421	96,579	12,044	12,044	84,535
Servicios de Instalación, Reparación, Mantenimiento y Conservación	178,000	0	178,000	0	0	178,000
Servicios de Comunicación Social y Publicidad.	69,000	106,658	175,658	99,233	99,233	76,425
Servicios de Traslado y Viáticos	95,483	188,696	284,179	206,551	206,551	77,628
Servicios Oficiales	61,000	10,603,981	10,664,981	98,869	98,869	10,566,112
Otros Servicios Generales	8,000	20,000	28,000	10,570	10,570	17,430
Transferencias, Asignaciones, Subsidios y Otras Ayudas	0	167,516	167,516	167,516	167,516	0
Transferencias Internas y Asignaciones al Sector Público	0	0	0	0	0	0
Transferencias al Resto del Sector Público	0	0	0	0	0	0

SEGUNDO INFORME TRIMESTRAL DEL GASTO PÚBLICO DE 2025
 GOBIERNO DEL ESTADO DE VERACRUZ DE IGNACIO DE LA LLAVE
 CONSEJO VERACRUZANO DE INVESTIGACIÓN CIENTÍFICA Y DESARROLLO TECNOLÓGICO
 Estado Analítico del Ejercicio del Presupuesto de Egresos
 Clasificación por Objeto del Gasto (Capítulo y Concepto)
 Del 1 de enero al 30 de Junio de 2025
 (Cifras en Pesos)

Concepto	Egresos					Subejercicio 6 = (3 - 4)
	Aprobado	Ampliaciones/ (Reducciones)	Modificado	Devengado	Pagado	
	1	2	3 = (1 + 2)	4	5	
Amortización de la Deuda Pública	0	0	0	0	0	0
Intereses de la Deuda Pública	0	0	0	0	0	0
Comisiones de la Deuda Pública	0	0	0	0	0	0
Gastos de la Deuda Pública	0	0	0	0	0	0
Costo por Coberturas	0	0	0	0	0	0
Apoyos Financieros	0	0	0	0	0	0
Adeudos de Ejercicios Fiscales Anteriores (Adefas)	0	0	0	0	0	0
Total del Gasto	8,540,397	20,975,947	29,516,344	14,356,218	14,356,218	15,160,126

Elaboró

LA. ISAAC ALDUCÍN LÓPEZ
ANALISTA FINANCIERO

Verificó

LIC. CARLOS YONATHAN LÓPEZ MACÍAS
JEFE DEL DEPARTAMENTO ADMINISTRATIVO

Autorizó

DRA. MARIA GRACIELA HERNÁNDEZ Y ORDUÑA
DIRECTORA GENERAL

SEGUNDO INFORME TRIMESTRAL DEL GASTO PÚBLICO DE 2025
GOBIERNO DEL ESTADO DE VERACRUZ DE IGNACIO DE LA LLAVE
CONSEJO VERACRUZANO DE INVESTIGACIÓN CIENTÍFICA Y DESARROLLO TECNOLÓGICO
Estado Analítico del Ejercicio del Presupuesto de Egresos
Clasificación Económica (por Tipo de Gasto)
Del 1 de enero al 30 de Junio de 2025
(Cifras en Pesos)

Concepto	Egresos					Subejercicio
	Aprobado	Ampliaciones/ (Reducciones)	Modificado	Devengado	Pagado	
	1	2	3 = (1 + 2)	4	5	
Gasto Corriente	8,540,397	20,963,957	29,504,354	14,344,228	14,344,228	15,160,126
Gasto de Capital	0	11,990	11,990	11,990	11,990	0
Amortización de la Deuda y Disminución de Pasivos	0	0	0	0	0	0
Pensiones y Jubilaciones	0	0	0	0	0	0
Participaciones	0	0	0	0	0	0
Total del Gasto	8,540,397	20,975,947	29,516,344	14,356,218	14,356,218	15,160,126

Elaboró

LA. ISAAC ALDUCÍN LÓPEZ
ANALISTA FINANCIERO

Verificó

LIC. CARLOS YONATHAN LÓPEZ MACÍAS
JEFE DEL DEPARTAMENTO ADMINISTRATIVO

Autorizó

DRA. MARIA GRACIELA HERNÁNDEZ Y ORDUÑA
DIRECTORA GENERAL

SEGUNDO INFORME TRIMESTRAL DEL GASTO PÚBLICO DE 2025
 GOBIERNO DEL ESTADO DE VERACRUZ DE IGNACIO DE LA LLAVE
 CONSEJO VERACRUZANO DE INVESTIGACIÓN CIENTÍFICA Y DESARROLLO TECNOLÓGICO
 Estado Analítico del Ejercicio del Presupuesto de Egresos
 Clasificación Funcional (Finalidad y Función)
 Del 1 de enero al 30 de Junio de 2025
 (Cifras en Pesos)

Concepto	Egresos					Subejercicio 6 = (3 - 4)
	Aprobado	Ampliaciones/ (Reducciones)	Modificado	Devengado	Pagado	
	1	2	3 = (1 + 2)	4	5	
Gobierno	0	0	0	0	0	0
Legislación			0	0		0
Justicia			0			0
Coordinación de la Política de Gobierno	0	0	0	0	0	0
Relaciones Exteriores			0			0
Asuntos Financieros y Hacendarios			0			0
Seguridad Nacional			0			0
Asuntos de Orden Público y de Seguridad Interior			0			0
Otros Servicios Generales			0			0
Desarrollo Social	0	0	0	0	0	0
Protección Ambiental			0	0		0
Vivienda y Servicios a la Comunidad			0			0
Salud			0			0
Recreación, Cultura y Otras Manifestaciones Sociales			0			0
Educación	0	0	0	0	0	0
Protección Social			0			0
Otros Asuntos Sociales			0			0
Desarrollo Económico	8,540,397	20,975,947	29,516,344	14,356,218	14,356,218	15,160,126
Asuntos Económicos, Comerciales y Laborales en General			0			0
Agropecuaria, Silvicultura, Pesca y Caza			0			0
Combustibles y Energía			0			0
Minería, Manufacturas y Construcción			0			0
Transporte			0			0
Comunicaciones			0			0
Turismo			0			0
Ciencia, Tecnología e Innovación	8,540,397	20,975,947	29,516,344	14,356,218	14,356,218	15,160,126
Otras Industrias y Otros Asuntos Económicos			0			0
Otras no Clasificadas en Funciones Anteriores	0	0	0	0	0	0
Transacciones de la Deuda Pública / Costo Financiero de la Deuda			0			0
Transferencias, Participaciones y Aportaciones entre Diferentes Niveles y Ordenes de Gobierno			0			0
Saneamiento del Sistema Financiero			0			0
Adeudos de Ejercicios Fiscales Anteriores			0			0
Total del Gasto	8,540,397	20,975,947	29,516,344	14,356,218	14,356,218	15,160,126

Elaboró

LA. ISAAC ALDUCIN LÓPEZ
ANALISTA FINANCIERO

Verificó

LIC. CARLOS YONATHAN LÓPEZ MACÍAS
JEFE DEL DEPARTAMENTO ADMINISTRATIVO

Autorizó

DRA. MARIA GRACIELA HERNÁNDEZ Y ORDUÑA
DIRECTORA GENERAL

SEGUNDO INFORME TRIMESTRAL DEL GASTO PÚBLICO DE 2025
GOBIERNO DEL ESTADO DE VERACRUZ DE IGNACIO DE LA LLAVE
CONSEJO VERACRUZANO DE INVESTIGACIÓN CIENTÍFICA Y DESARROLLO TECNOLÓGICO
Indicadores de Postura Fiscal
Del 1 de enero al 30 de Junio de 2025
(Cifras en Pesos)

Concepto	Estimado/Aprobado	Devengado	Recaudado/Pagado
I. Ingresos Presupuestarios (I=1+2)	8,540,397	25,262,925	25,090,600
1. Ingresos del Gobierno de la Entidad Federativa	0	0	0
2. Ingresos del Sector Paraestatal	8,540,397	25,262,925	25,090,600
II. Egresos Presupuestarios (II=3+4)	8,540,397	14,356,218	14,356,218
3. Egresos del Gobierno de la Entidad Federativa	0	0	0
4. Egresos del Sector Paraestatal	8,540,397	14,356,218	14,356,218
III. Balance Presupuestario (Superávit o Déficit) (III = I - II)	0	10,906,707	10,734,382

Concepto	Estimado/Aprobado	Devengado	Recaudado/Pagado
III. Balance presupuestario (Superávit o Déficit)	0	10,906,707	10,734,382
IV. Intereses, Comisiones y Gastos de la Deuda	0	0	0
V. Balance Primario (Superávit o Déficit) (V= III + IV)	0	10,906,707	10,734,382

Concepto	Estimado/Aprobado	Devengado	Recaudado/Pagado
A. Financiamiento	0	0	0
B. Amortización de la deuda	0	0	0
C. Financiamiento Neto (C = A - B)	0	0	0

Elaboró

LA. ISAAC ALDUCÍN LÓPEZ
ANALISTA FINANCIERO

Verificó

LIC. CARLOS YONATHAN LÓPEZ MACÍAS
JEFE DEL DEPARTAMENTO ADMINISTRATIVO

Autorizó

DRA. MARIA GRACIELA HERNÁNDEZ Y ORDUÑA
DIRECTORA GENERAL



GOBIERNO DEL ESTADO DE
VERACRUZ
2024 - 2030

SEFIPLAN
SECRETARÍA DE FINANZAS
Y PLANEACIÓN

GOBIERNO DEL ESTADO DE VERACRUZ DE IGNACIO DE LA LLAVE

CONSEJO VERACRUZANO DE INVESTIGACIÓN CIENTÍFICA Y DESARROLLO TECNOLÓGICO

SEGUNDO INFORME TRIMESTRAL DEL GASTO PÚBLICO DE 2025

DEL 1 DE ENERO AL 30 DE JUNIO DE 2025

APARTADO III

INFORMES PROGRAMÁTICOS

SEGUNDO INFORME TRIMESTRAL DEL GASTO PÚBLICO DE 2025
GOBIERNO DEL ESTADO DE VERACRUZ DE IGNACIO DE LA LLAVE
CONSEJO VERACRUZANO DE INVESTIGACIÓN CIENTÍFICA Y DESARROLLO TECNOLÓGICO
Gasto por Categoría Programática
Del 1 de enero al 30 de Junio de 2025
(Cifras en Pesos)

Concepto	Egresos					Subejercicio
	Aprobado	Ampliaciones/ (Reducciones)	Modificado	Devengado	Pagado	
	1	2	3 = (1 + 2)	4	5	
Programas						
Subsidios: Sector Social y Privado o Entidades Federativas y Municipios	0	0	0	0	0	0
Sujetos a Reglas de Operación			0			0
Otros Subsidios			0			0
Desempeño de las Funciones	8,241,483	20,975,947	29,217,430	14,214,967	14,214,967	15,002,463
Prestación de Servicios Públicos	8,241,483	20,975,947	29,217,430	14,214,967	14,214,967	15,002,463
Provisión de Bienes Públicos			0			0
Planeación, seguimiento y evaluación de políticas públicas			0			0
Promoción y fomento			0			0
Regulación y supervisión			0			0
Funciones de las Fuerzas Armadas (Únicamente Gobierno Federal)			0			0
Específicos			0			0
Proyectos de Inversión			0			0
Administrativos y de Apoyo	0	0	0	0	0	0
Apoyo al proceso presupuestario y para mejorar la eficiencia institucional			0			0
Apoyo a la función pública y al mejoramiento de la gestión			0			0
Operaciones ajenas			0			0
Compromisos	0	0	0	0	0	0
Obligaciones de cumplimiento de resolución jurisdiccional			0			0
Desastres Naturales			0			0
Obligaciones	298,914	0	298,914	141,251	141,251	157,663
Pensiones y jubilaciones			0			0
Aportaciones a la seguridad social	298,914	0	298,914	141,251	141,251	157,663
Aportaciones a fondos de estabilización			0			0
Aportaciones a fondos de inversión y reestructura de pensiones			0			0
Programas de Gasto Federalizado (Gobierno Federal)	0	0	0	0	0	0
Gasto Federalizado			0			0
Participaciones a entidades federativas y municipios			0			0
Costo financiero, deuda o apoyos a deudores y ahorradores de la banca			0			0
Adeudos de ejercicios fiscales anteriores			0			0
Total del Gasto	8,540,397	20,975,947	29,516,344	14,356,218	14,356,218	15,160,126

Elaboró

LA. ISAAC ALDUCÍN LÓPEZ
ANALISTA FINANCIERO

Verificó

LIC. CARLOS YONATHAN LÓPEZ MACÍAS
JEFE DEL DEPARTAMENTO ADMINISTRATIVO

Autorizó


DRA. MARIA GRACIELA HERNÁNDEZ Y ORDUÑA
DIRECTORA GENERAL

SEGUNDO INFORME TRIMESTRAL DEL GASTO PÚBLICO DE 2025
GOBIERNO DEL ESTADO DE VERACRUZ DE IGNACIO DE LA LLAVE
Programas y Proyectos de Inversión
Del 1 de enero al 30 de Junio de 2025
(Cifras en Pesos)

Ente Público: CONSEJO VERACRUZANO DE INVESTIGACIÓN CIENTÍFICA Y DESARROLLO TECNOLÓGICO

ESTE ORGANISMO NO CUENTA CON PROGRAMAS Y PROYECTOS DE
INVERSIÓN

Elaboró



LA. ISAAC ALDUCÍN LÓPEZ
ANALISTA FINANCIERO

Verificó



LIC. CARLOS YONATHAN LÓPEZ MACÍAS
JEFE DEL DEPARTAMENTO ADMINISTRATIVO

Autorizó



DRA. MARIA GRACIELA HERNÁNDEZ Y ORDUÑA
DIRECTORA GENERAL

SEGUNDO INFORME TRIMESTRAL DEL GASTO PÚBLICO DE 2025
GOBIERNO DEL ESTADO DE VERACRUZ DE IGNACIO DE LA LLAVE

Indicadores de Resultados

Del 1 de enero al 30 de Junio de 2025

(Cifras en Pesos)

Ente Público: CONSEJO VERACRUZANO DE INVESTIGACIÓN CIENTÍFICA Y DESARROLLO TECNOLÓGICO

Se puede incluir las Matrices de Indicadores para resultados que se tengan, en la que se muestre el resultado obtenido en el Indicador

- Formato libre
- En caso de no aplicar se deberá asentar tal situación

NO APLICA PARA ESTE ORGANISMO

Elaboró



LA. ISAAC ALDUCIN LÓPEZ
ANALISTA FINANCIERO

Verificó



LIC. CARLOS YONATHAN LÓPEZ MACÍAS
JEFE DEL DEPARTAMENTO ADMINISTRATIVO

Autorizó



DRA. MARIA GRACIELA HERNANDEZ Y ORDUÑA
DIRECTORA GENERAL



GOBIERNO DEL ESTADO DE
VERACRUZ
2024 - 2030

SEFIPLAN
SECRETARÍA DE FINANZAS
Y PLANEACIÓN

GOBIERNO DEL ESTADO DE VERACRUZ DE IGNACIO DE LA LLAVE

CONSEJO VERACRUZANO DE INVESTIGACIÓN CIENTÍFICA Y DESARROLLO TECNOLÓGICO

SEGUNDO INFORME TRIMESTRAL DEL GASTO PÚBLICO DE 2025

DEL 1 DE ENERO AL 30 DE JUNIO DE 2025

APARTADO IV

ANEXOS

SEGUNDO INFORME TRIMESTRAL DEL GASTO PÚBLICO DE 2025
GOBIERNO DEL ESTADO DE VERACRUZ DE IGNACIO DE LA LLAVE
Relación de Esquemas Bursátiles y de Coberturas Financieras
Al 30 de Junio de 2025
(Cifras en Pesos)

Ente Público: CONSEJO VERACRUZANO DE INVESTIGACIÓN CIENTÍFICA Y DESARROLLO TECNOLÓGICO

Asentar si el Ente cuenta o no con Relación de Esquemas Bursátiles y de Coberturas Financieras

ESTE ORGANISMO NO CUENTA CON ESQUEMAS BURSÁTILES Y DE
COBERTURAS FINANCIERAS

Elaboró



LA. ISAAC ALDUCIN LÓPEZ
ANALISTA FINANCIERO

Verificó



LIC. CARLOS YONATHAN LÓPEZ MACÍAS
JEFE DEL DEPARTAMENTO ADMINISTRATIVO

Autorizó



DRA. MARIA GRACIELA HERNÁNDEZ Y ORDUÑA
DIRECTORA GENERAL