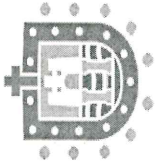


VERACRUZ
GOBIERNO
DEL ESTADO



SEFIPLAN
Secretaría de Finanzas
y Planeación



ME LLENA DE ORGULLO

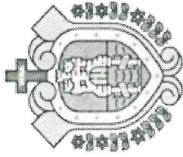
GOBIERNO DEL ESTADO DE VERACRUZ DE IGNACIO DE LA LLAVE

CONSEJO VERACRUZANO DE INVESTIGACIÓN CIENTÍFICA Y DESARROLLO TECNOLÓGICO

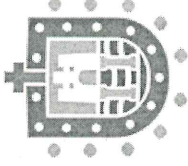
TERCER INFORME TRIMESTRAL 2023

DEL 1 DE ENERO AL 30 DE SEPTIEMBRE DE 2023

LEY GENERAL DE CONTABILIDAD GUBERNAMENTAL



VERACRUZ
GOBIERNO
DEL ESTADO



SEFIPLAN
Secretaría de Finanzas
y Planeación



ME LLENA DE ORGULLO

GOBIERNO DEL ESTADO DE VERACRUZ DE IGNACIO DE LA LLAVE

CONSEJO VERACRUZANO DE INVESTIGACIÓN CIENTÍFICA Y DESARROLLO TECNOLÓGICO

TERCER INFORME TRIMESTRAL 2023

DEL 1 DE ENERO AL 30 DE SEPTIEMBRE DE 2023

APARTADO I

ESTADOS E INFORMES FINANCIEROS CONTABLES

TERCER INFORME TRIMESTRAL 2023
GOBIERNO DEL ESTADO DE VERACRUZ DE IGNACIO DE LA LLAVE
CONSEJO VERACRUZANO DE INVESTIGACIÓN CIENTÍFICA Y DESARROLLO TECNOLÓGICO
 Estado de Actividades
 Del 1 de Enero al 30 de Septiembre de 2023
 (Cifras en Pesos)

	2023	2022
INGRESOS Y OTROS BENEFICIOS		
Ingresos de la Gestión	672,371	0
Impuestos	0	0
Cuotas y Aportaciones de Seguridad Social	0	0
Contribuciones de Mejoras	0	0
Derechos	0	0
Productos	0	0
Aprovechamientos	0	0
Ingresos por Venta de Bienes y Prestación de Servicios	672,371	0
Participaciones, Aportaciones, Convenios, Incentivos Derivados de la Colaboración Fiscal y Fondos Distintos de Aportaciones, Transferencias, Asignaciones, Subsidios y Subvenciones, Pensiones y Jubilaciones	5,930,789	5,933,125
Participaciones, Aportaciones, Convenios, Incentivos Derivados de la Colaboración Fiscal, Fondos Distintos de Aportaciones	0	0
Transferencias, Asignaciones, Subsidios y Subvenciones, y Pensiones y Jubilaciones	5,930,789	5,933,125
Otros Ingresos y Beneficios	76,567,907	26,673,125
Ingresos Financieros	0	0
Incremento por Variación de Inventarios	0	0
Diminución del Exceso de Estimaciones por Pérdida o Deterioro u Obsolescencia	0	0
Diminución del Exceso de Provisiones	0	0
Otros Ingresos y Beneficios Varios	76,567,907	26,673,125
Total de Ingresos y Otros Beneficios	83,171,067	32,606,250
GASTOS Y OTRAS PÉRDIDAS		
Gastos de Funcionamiento	30,186,682	14,195,033
Servicios Personales	5,281,735	5,536,494
Materiales y Suministros	1,481,327	1,558,136
Servicios Generales	23,423,620	7,100,403
Transferencia, Asignaciones, Subsidios y Otras Ayudas	23,088,893	16,820,689
Transferencias Internas y Asignaciones al Sector Público	0	0
Transferencias al Resto del Sector Público	0	0
Subsidios y Subvenciones	0	0
Ayudas Sociales	23,088,893	16,820,689
Pensiones y Jubilaciones	0	0
Transferencias a Fideicomisos, Mandatos y Contratos Análogos	0	0
Transferencias a la Seguridad Social	0	0
Donativos	0	0
Transferencias al Exterior	0	0
Participaciones y Aportaciones	0	0
Aportaciones	0	0
Convenios	0	0
Intereses, Comisiones y Otros Gastos de la Deuda Pública	0	0
Intereses de la Deuda Pública	0	0
Comisiones de la Deuda Pública	0	0
Gastos de la Deuda Pública	0	0
Costo por Coberturas	0	0
Apoyos Financieros	0	0
Otros Gastos y Pérdidas Extraordinarias		
Estimaciones, Depreciaciones, Deterioros, Obsolescencia y Amortizaciones	0	0
Provisiones	0	0
Diminución de Inventarios	0	0
Otros Gastos	0	0
Inversión Pública	0	0
Inversión Pública no Capitalizable	0	0
Total de Gastos y Otras Pérdidas	53,275,665	31,015,722
Resultado del Ejercicio (Ahorro/Desahorro)	29,895,402	1,590,528

Bajo protesta de decir verdad declaramos que los Estados Financieros y sus Notas son razonablemente correctos y responsabilidad del emisor.

Elaboró

Verificó

Autorizó

L.A. ISAAC ALDAMIN LOPEZ
 ANALISTA FINANCIERO

L.A. FRANCISCO JAVIER VÁSQUEZ MACÍAS
 JEFE DEL DEPARTAMENTO ADMINISTRATIVO

DR. DARWIN MAYORGA CRUZ
 DIRECTOR GENERAL

TERCER INFORME TRIMESTRAL 2023
GOBIERNO DEL ESTADO DE VERACRUZ DE IGNACIO DE LA LLAVE
CONSEJO VERACRUZANO DE INVESTIGACIÓN CIENTÍFICA Y DESARROLLO TECNOLÓGICO
 Estado de Situación Financiera
 Al 30 de Septiembre de 2023
 (Cifras en Pesos)

	2023	2022	2023	2022
ACTIVO			PASIVO	
Activo Circulante			Activo Circulante	
Derechos a Recibir Efectivo o Equivalentes	64,619,914	109,266,596	Cuentas por Pagar a Corto Plazo	647,223
Derechos a Recibir Bienes o Servicios	7,357,873	7,191,777	Documentos por Pagar a Corto Plazo	0
Inventarios	0	0	Porción a Corto Plazo de la Deuda Pública a Largo Plazo	0
Almacenes	0	0	Títulos y Valores a Corto Plazo	0
Estimación por Pérdida o Deterioro de Activos Circulantes	0	0	Pasivos Diferidos a Corto Plazo	0
Otros Activos Circulantes	0	0	Fondos y Bienes de Terceros en Garantía y/o Administración a Corto Plazo	0
Total de Activos Circulantes	71,977,787	116,458,373	Provisiones a Corto Plazo	0
			Otros Pasivos a Corto Plazo	0
Activo No Circulante			Total de Pasivos Circulantes	647,223
Inversiones Financieras a Largo Plazo	0	0		745,313
Derechos a Recibir Efectivo o Equivalentes a Largo Plazo	0	0	Activo No Circulante	
Bienes Inmuebles, Infraestructura y Construcciones en Proceso	0	0	Cuentas por Pagar a Largo Plazo	0
Bienes Muebles	21,392,836	20,089,046	Documentos por Pagar a Largo Plazo	0
Activos Intangibles	0	0	Deuda Pública a Largo Plazo	0
Depreciación, Deterioro y Amortización Acumulada de Bienes	-4,637,057	-4,637,057	Pasivos Diferidos a Largo Plazo	0
Activos Diferidos	25,000	25,000	Fondos y Bienes de Terceros en Garantía y/o Administración a Largo Plazo	0
Estimación por Pérdida o Deterioro de Activos no Circulantes	0	0	Provisiones a Largo Plazo	0
Otros Activos no Circulantes	229,437	229,437	Total de Pasivos No Circulantes	0
Total de Activos No Circulantes	17,010,216	15,706,426	Total del Pasivo	647,223
Total del Activo	89,988,003	132,164,799	HACIENDA PÚBLICA / PATRIMONIO	745,313
			Hacienda Pública/Patrimonio Contribuido	
			Aportaciones	2,627,878
			Donaciones de Capital	0
			Actualización de la Hacienda Pública / Patrimonio	2,627,878
			Hacienda Pública/Patrimonio Generado	
			Resultados del Ejercicio (Ahorro / Desahorro)	85,712,902
			Resultados de Ejercicios Anteriores	29,895,402
			Revalúos	55,803,679
			Reservas	0
			Rectificaciones de Resultados de Ejercicios Anteriores	0
			Exceso o Insuficiencia en la Actualización de la Hacienda Pública/Patrimonio	13,821
			Resultado por Posición Monetaria	0
			Resultado por Tenencia de Activos no Monetarios	0
			Total Hacienda Pública/ Patrimonio	88,340,780
			Total del Pasivo y Hacienda Pública / Patrimonio	88,988,003
				132,164,799

Bajo protesta de decir verdad declaramos que los Estados Financieros y sus Notas son razonablemente correctos y responsabilidad del emisor.

Elaboró

Verificó

Autorizó



L.A. ISAAC ALPACIN LÓPEZ
ANALISTA FINANCIERO

L.A. FRANCISCO JAVIER VÁSQUEZ MACÍAS
JEFE DEL DEPARTAMENTO ADMINISTRATIVO

DR. DARWIN MAYORGA CRUZ
DIRECTOR GENERAL

TERCER INFORME TRIMESTRAL 2023
GOBIERNO DEL ESTADO DE VERACRUZ DE IGNACIO DE LA LLAVE
CONSEJO VERACRUZANO DE INVESTIGACIÓN CIENTÍFICA Y DESARROLLO TECNOLÓGICO
 Estado de Cambios en la Situación Financiera
 Del 1 de Enero al 30 de Septiembre de 2023
 (Cifras en Pesos)

	Origen	Aplicación
ACTIVO	17,242,358	473,404
Activo Circulante	17,242,358	187,158
Efectivo y Equivalentes	17,242,358	0
Derechos a Recibir Efectivo o Equivalentes	0	187,158
Derechos a Recibir Bienes o Servicios	0	0
Inventarios	0	0
Almacenes	0	0
Estimación por Pérdida o Deterioro de Activos Circulantes	0	0
Otros Activos Circulantes	0	0
Activo No Circulante	0	286,245
Inversiones Financieras a Largo Plazo	0	0
Derechos a Recibir Efectivo o Equivalentes a Largo Plazo	0	0
Bienes Inmuebles, Infraestructura y Construcciones en Proceso	0	0
Bienes Muebles	0	286,245
Activos Intangibles	0	0
Depreciación, Deterioro y Amortización Acumulada de Bienes	0	0
Activos Diferidos	0	0
Estimación por Pérdida o Deterioro de Activos no Circulantes	0	0
Otros Activos no Circulantes	0	0
PASIVO	0	136,948
Pasivo Circulante	0	136,948
Cuentas por Pagar a Corto Plazo	0	136,948
Documentos por Pagar a Corto Plazo	0	0
Porción a Corto Plazo de la Deuda Pública a Largo Plazo	0	0
Títulos y Valores a Corto Plazo	0	0
Pasivos Diferidos a Corto Plazo	0	0
Fondos y Bienes de Terceros en Garantía y/o Administración a Corto Plazo	0	0
Provisiones a Corto Plazo	0	0
Otros Pasivos a Corto Plazo	0	0
Pasivo No Circulante	0	0
Cuentas por Pagar a Largo Plazo	0	0
Documentos por Pagar a Largo Plazo	0	0
Deuda Pública a Largo Plazo	0	0
Pasivos Diferidos a Largo Plazo	0	0
Fondos y Bienes de Terceros en Garantía y/o en Administración a Largo Plazo	0	0
Provisiones a Largo Plazo	0	0
HACIENDA PÚBLICA / PATRIMONIO	28,122,428	44,754,434
Hacienda Pública/Patrimonio Contribuido	0	0
Aportaciones	0	0
Donaciones de Capital	0	0
Actualización de la Hacienda Pública / Patrimonio	0	0
Hacienda Pública/Patrimonio Generado	28,122,428	44,754,434
Resultados del Ejercicio (Ahorro / Desahorro)	28,122,428	0
Resultados de Ejercicios Anteriores	0	44,754,434
Revalúos	0	0
Reservas	0	0
Rectificaciones de Resultados de Ejercicios Anteriores	0	0
Exceso o Insuficiencia en la Actualización de la Hacienda Pública/Patrimonio	0	0
Resultado por Posición Monetaria	0	0
Resultado por Tenencia de Activos no Monetarios	0	0

Bajo protesta de decir verdad declaramos que los Estados Financieros y sus Notas son razonablemente correctos y responsabilidad del emisor.
 Elaboró:  Verificó: 

L.A. ISAAC ALDUCIN LÓPEZ
 ANALISTA FINANCIERO

L.A. FRANCISCO JAVIER VÁSQUEZ MACÍAS
 JEFE DEL DEPARTAMENTO ADMINISTRATIVO

DR. DARWIN MAYORGA CRUZ
 DIRECTOR GENERAL

TERCER INFORME TRIMESTRAL 2023

GOBIERNO DEL ESTADO DE VERACRUZ DE IGNACIO DE LA LLAVE
CONSEJO VERACRUZANO DE INVESTIGACIÓN CIENTÍFICA Y DESARROLLO TECNOLÓGICO

Estado Analítico del Activo

Del 1 de Enero al 30 de Septiembre de 2023

(Cifras en Pesos)

Concepto	Saldo Inicial 1	Cargos del Periodo 2	Abonos del Periodo 3	Saldo Final 4=(1+2-3)	Variación del Periodo (4-1)
ACTIVO	105,756,958	76,301,378	93,070,333	88,988,003	-16,768,955
Activo Circulante	89,032,987	76,001,333	93,056,533	71,977,787	-17,055,200
Efectivo y Equivalentes	81,862,272	39,231,593	56,473,951	64,619,914	-17,242,358
Derechos a Recibir Efectivo o Equivalentes	7,170,715	36,769,740	36,582,582	7,357,873	187,158
Derechos a Recibir Bienes o Servicios	0	0	0	0	0
Inventarios	0	0	0	0	0
Almacenes	0	0	0	0	0
Estimación por Pérdida o Deterioro de Activos Circulantes	0	0	0	0	0
Otros Activos Circulantes	0	0	0	0	0
Activo No Circulante	16,723,971	300,045	13,800	17,010,216	286,245
Inversiones Financieras a Largo Plazo	0	0	0	0	0
Derechos a Recibir Efectivo o Equivalentes a Largo Plazo	0	0	0	0	0
Bienes Inmuebles, Infraestructura y Construcciones en Proceso	0	0	0	0	0
Bienes Muebles	21,106,591	300,045	13,800	21,392,836	286,245
Activos Intangibles	0	0	0	0	0
Depreciación, Deterioro y Amortización Acumulada de Bienes	-4,637,057	0	0	-4,637,057	0
Activos Diferidos	25,000	0	0	25,000	0
Estimación por Pérdida o Deterioro de Activos no Circulantes	0	0	0	0	0
Otros Activos no Circulantes	229,437	0	0	229,437	0

Bajo protesta de decir verdad declaramos que los Estados Financieros y sus Notas son razonablemente correctos y responsabilidad del emisor.

Elaboró

Verificó

Autorizó



L.A. ISAAC ALDUCIN LÓPEZ
ANALISTA FINANCIERO



L.A. FRANCISCO JAVIER VÁSQUEZ MACÍAS
JEFE DEL DEPARTAMENTO ADMINISTRATIVO



DR. DARWIN MAYORGA CRUZ
DIRECTOR GENERAL

TERCER INFORME TRIMESTRAL 2023

GOBIERNO DEL ESTADO DE VERACRUZ DE IGNACIO DE LA LLAVE
 CONSEJO VERACRUZANO DE INVESTIGACIÓN CIENTÍFICA Y DESARROLLO TECNOLÓGICO

Estado Analítico de la Deuda y Otros Pasivos

Del 1 de Enero al 30 de Septiembre de 2023

(Cifras en Pesos)

Denominación de las Deudas	Moneda de Contratación	Institución o País Acreedor	Saldo Inicial del Periodo	Saldo Final del Periodo
DEUDA PÚBLICA				
Corto Plazo				
Deuda Interna			0	0
Instituciones de Crédito			0	0
Títulos y Valores			0	0
Arrendamientos Financieros			0	0
Deuda Externa			0	0
Organismos Financieros Internacionales			0	0
Deuda Bilateral			0	0
Títulos y Valores			0	0
Arrendamientos Financieros			0	0
Subtotal de Deuda Pública a Corto Plazo			0	0
Largo Plazo				
Deuda Interna			0	0
Instituciones de Crédito			0	0
Títulos y Valores			0	0
Arrendamientos Financieros			0	0
Deuda Externa			0	0
Organismos Financieros Internacionales			0	0
Deuda Bilateral			0	0
Títulos y Valores			0	0
Arrendamientos Financieros			0	0
Subtotal de Deuda Pública a Largo Plazo			0	0
Total de Otros Pasivos			784,171	647,223
Total de Deuda Pública y Otros Pasivos			784,171	647,223

Bajo protesta de decir verdad declaramos que los Estados Financieros y sus Notas son razonablemente correctos y responsabilidad del emisor

Elaboró

Verificó

Autorizó

.....
 L.A. ISAAC ALDUCIN LÓPEZ
 ANALISTA FINANCIERO

.....
 L.A. FRANCISCO JAVIER VÁSQUEZ MACÍAS
 JEFE DEL DEPARTAMENTO ADMINISTRATIVO

.....
 DR. DARWIN MAYORGA CRUZ
 DIRECTOR GENERAL

TERCER INFORME TRIMESTRAL 2023
GOBIERNO DEL ESTADO DE VERACRUZ DE IGNACIO DE LA LLAVE
CONSEJO VERACRUZANO DE INVESTIGACIÓN CIENTÍFICA Y DESARROLLO TECNOLÓGICO
 Estado de Variación en la Hacienda Pública
 Del 1 de Enero al 30 de Septiembre de 2023
 (Cifras en Pesos)

Concepto	Hacienda Pública/ Patrimonio Contribuido	Hacienda Pública/ Patrimonio Generado de Ejercicios Anteriores	Hacienda Pública/ Patrimonio Generado del Ejercicio	Exceso o Insuficiencia en la Actualización de la Hacienda Pública / Patrimonio	TOTAL
Hacienda Pública / Patrimonio Contribuido Neto de 2022					
Aportaciones	2,627,878				2,627,878
Donaciones de Capital	0				0
Actualización de la Hacienda Pública/ Patrimonio	2,627,878				2,627,878
	0				0
Hacienda Pública/ Patrimonio Generado Neto de 2022					
Resultados del Ejercicio (Ahorro/Desahorro)		100,571,934	1,772,974		102,344,909
Resultados de Ejercicios Anteriores		100,558,113	1,772,974		1,772,974
Revalúos		0			0
Reservas		0			0
Rectificaciones de Resultados de Ejercicios Anteriores		13,821			13,821
Exceso o Insuficiencia en la Actualización de la Hacienda Pública / Patrimonio Neto de 2022				0	0
Resultado por Posición Monetaria				0	0
Resultado por Tenencia de Activos no Monetarios				0	0
Hacienda Pública/ Patrimonio Neto Final del Ejercicio 2022	2,627,878	100,571,934	1,772,974	0	104,972,787
Cambios en la Hacienda Pública/ Patrimonio Neto de 2023					
Aportaciones	0				0
Donaciones de Capital	0				0
Actualización de la Hacienda Pública/ Patrimonio	0				0
Variaciones de la Hacienda Pública/ Patrimonio Neto de 2023					
Resultados del Ejercicio (Ahorro/Desahorro)		-44,754,434	28,122,427		-16,632,007
Resultados de Ejercicios Anteriores		-44,754,434	29,895,402		29,895,402
Revalúos			-1,772,974		-46,527,409
Reservas			0		0
Rectificaciones de Resultados de Ejercicios Anteriores			0		0
Cambios en el Exceso o Insuficiencia en la Actualización de la Hacienda Pública / Patrimonio Neto de 2023				0	0
Resultado por Posición Monetaria				0	0
Resultado por Tenencia de Activos no Monetarios				0	0
Hacienda Pública / Patrimonio Neto Final de 2023	2,627,878	55,817,500	29,895,402	0	88,340,780

Bajo protesta de decir verdad declaramos que los Estados Financieros y sus Notas son razonablemente correctos y responsabilidad del emisor

Elaboró

L.A. ISAAC ALDUCIN LÓPEZ
 ANALISTA FINANCIERO

Verificó

L.A. FRANCISCO JAVIER VÁSQUEZ MACÍAS
 JEFE DEL DEPARTAMENTO ADMINISTRATIVO

Autorizó

DR. DARWIN MAYORGA CRUZ
 DIRECTOR GENERAL

TERCER INFORME TRIMESTRAL 2023
GOBIERNO DEL ESTADO DE VERACRUZ DE IGNACIO DE LA LLAVE
CONSEJO VERACRUZANO DE INVESTIGACIÓN CIENTÍFICA Y DESARROLLO TECNOLÓGICO
 Estado de Flujos de Efectivo
 Del 1 de Enero al 30 de Septiembre de 2023
 (Cifras en Pesos)

Concepto	2023	2022
Flujo de Efectivo de las Actividades de Operación		
Origen	83,171,067	32,606,250
Impuestos	0	0
Cuotas y Aportaciones de Seguridad Social	0	0
Contribuciones de mejoras	0	0
Derechos	0	0
Productos	0	0
Aprovechamientos	0	0
Ingresos por Venta de Bienes y Prestación de Servicios	672,371	0
Participaciones y Aportaciones, Convenios, Incentivos Derivados de la Colaboración Fiscal y Fondos Distintos de Aportaciones	0	0
Transferencias, Asignaciones y Subsidios y Subvenciones, y Pensiones y Jubilaciones	5,930,789	5,933,125
Otros Orígenes de Operación	76,567,907	26,673,125
Aplicación	53,275,665	31,015,722
Servicios Personales	5,281,735	5,536,494
Materiales y Suministros	1,481,327	1,558,136
Servicios Generales	23,423,620	7,100,403
Transferencias Internas y Asignaciones al Sector Público	0	0
Transferencias al resto del Sector Público	0	0
Subsidios y Subvenciones	0	0
Ayudas Sociales	23,088,983	16,820,689
Pensiones y Jubilaciones	0	0
Transferencias a Fideicomisos, Mandatos y Contratos Análogos	0	0
Transferencias a la Seguridad Social	0	0
Donativos	0	0
Transferencias al Exterior	0	0
Participaciones	0	0
Aportaciones	0	0
Convenios	0	0
Otras Aplicaciones de Operación	0	0
Flujos Netos de Efectivo por Actividades de Operación	29,895,402	1,590,528
Flujo de Efectivo de las Actividades de Inversión		
Origen	0	0
Bienes Inmuebles, Infraestructura y Construcciones en Proceso	0	0
Bienes Muebles	0	0
Otros Orígenes de Inversión	0	0
Aplicación	46,813,654	26,008,197
Bienes Inmuebles, Infraestructura y Construcciones en Proceso	0	0
Bienes Muebles	286,245	311,619
Otras Aplicaciones de Inversión	46,527,409	25,696,578
Flujos Netos de Efectivo por Actividades de Inversión	-46,813,654	-26,008,197
Flujo de Efectivo de las Actividades de Financiamiento		
Origen	0	0
Endeudamiento Neto	0	0
Interno	0	0
Externo	0	0
Otros Orígenes de Financiamiento	0	0
Aplicación	324,106	720,135
Servicios de la Deuda	0	0
Interno	0	0
Externo	0	0
Otras Aplicaciones de Financiamiento	324,106	720,135
Flujos netos de Efectivo por Actividades de Financiamiento	-324,106	-720,135
Incremento/Disminución Neta en el Efectivo y Equivalentes al Efectivo	-17,242,358	-95,137,804
Efectivo y Equivalentes al Efectivo al Inicio del Ejercicio	81,862,272	134,404,400
Efectivo y Equivalentes al Efectivo al final del Ejercicio	64,619,914	109,266,596

Bajo protesta de decir verdad declaramos que los Estados Financieros y sus Notas son razonablemente correctos y responsabilidad del emisor.

Elaboro

Verifico

Autorizo

L.A. ISAAC ALDUCIN LÓPEZ
ANALISTA FINANCIERO

L.A. FRANCISCO JAVIER VÁSQUEZ MACÍAS
JEFE DE DEPARTAMENTO ADMINISTRATIVO

DR. DIRWIN MAYORGA CRUZ
DIRECTOR GENERAL

TERCER INFORME TRIMESTRAL 2023
GOBIERNO DEL ESTADO DE VERACRUZ DE IGNACIO DE LA LLAVE
CONSEJO VERACRUZANO DE INVESTIGACIÓN CIENTÍFICA Y DESARROLLO TECNOLÓGICO
Informe sobre Pasivos Contingentes
Al 30 de Septiembre de 2023
(Cifras en Pesos)

En cumplimiento a lo dispuesto por los artículos 46, fracción I, inciso D de la Ley General de Contabilidad Gubernamental y lo establecido en el capítulo VII, numeral III, inciso G del Manual de Contabilidad Gubernamental emitido por el CONAC, en relación al Informe Sobre Pasivos Contingentes, se informa que este Consejo Veracruzano de Investigación Científica y Desarrollo Tecnológico al 30 de Septiembre de 2023, tiene los siguientes pasivos contingentes:

Beneficiario/Proveedor	Tipo de contingencia	Importe
JUICIO LABORAL 769/2018-1	Juicio Laboral	\$ 9,731,466.41
Expediente 449/VI/2014	Juicio Laboral	\$ 739,536.50
Gobierno del Estado	Denuncia Penal	\$ 7,160,714.58
		\$ 17,631,717.49

Bajo protesta de decir verdad declaramos que los Estados Financieros y sus Notas son razonablemente correctos y son responsabilidad del emisor.

Elaboró

Verificó

Autorizó

L.A. ISAAC ALDUCIN LÓPEZ
 ANALISTA FINANCIERO

L.A. FRANCISCO JAVIER VÁSQUEZ MACÍAS
 JEFE DEL DEPARTAMENTO ADMINISTRATIVO

DR. DARWIN MAYORGA CRUZ
 DIRECTOR GENERAL

NOTAS AL ESTADO DE FLUJO DE EFECTIVO

Concepto	2023	2022
Efectivo	64,619,914.00	109,266,596.00
Bancos/Tesorería	0	0
Bancos/Dependencias y Otros	0	0
Inversiones Temporales (Hasta 3 meses)	0	0
Fondos con Afectación Específica	0	0
Depósitos de Fondos de Terceros en Garantía y/o Administración	0	0
Otros Efectivos y Equivalentes	0	0
Total de Efectivo y Equivalentes	\$64,619,914.00	\$109,266,596.00

Concepto	2023	2022
Resultados del Ejercicio Ahorro/Desahorro	29,895,402	1,590,528
<i>Movimientos de partidas (o rubros) que no afectan al efectivo.</i>		
Depreciación	0	0
Amortización	0	0
Incrementos en las provisiones	0	0
Incremento en inversiones producido por revaluación	0	0
Ganancia/pérdida en venta de bienes muebles, inmuebles e intangibles	0	0
Incremento en cuentas por cobrar	0	0
Flujos de Efectivo Netos de las Actividades de Operación	29,895,402	1,590,528

Three blue ink signatures or initials are present on the right side of the page, likely representing the approval of the financial statements.

**GOBIERNO DEL ESTADO DE VERACRUZ DE IGNACIO DE LA LLAVE
CONSEJO VERACRUZANO DE INVESTIGACIÓN CIENTÍFICA Y DESARROLLO TECNOLÓGICO
NOTAS A LOS ESTADOS FINANCIEROS
AL 30 DE SEPTIEMBRE DE 2023**

I.1 INFORMACIÓN CONTABLE

I) NOTAS AL ESTADO DE SITUACIÓN FINANCIERA

ACTIVO

NOTA 1.- EFECTIVO Y EQUIVALENTES

EL SALDO DEL RUBRO **EFECTIVO O SUS EQUIVALENTES** SE ENCUENTRA INTEGRADO POR RECURSOS DEPOSITADOS EN CUENTAS BANCARIAS, **POR UN MONTO DE \$64,619,913.80** INTEGRADO DE LA SIGUIENTE MANERA:

BANCOS, DEPENDENCIAS Y OTROS (BBVA BANCOMER, S.A. Y SCOTIABANK)	64,619,913.80
INVERSIONES TEMPORALES (HASTA 3 MESES)	0.00
SALDO	64,619,913.80

NOTA 2.- DERECHOS A RECIBIR EFECTIVO Y EQUIVALENTES Y BIENES O SERVICIOS A RECIBIR

RESPECTO DEL EFECTIVO O EQUIVALENTES AL MISMO QUE SON **SUCEPTIBLES DE SER RECIBIDOS**; SE INFORMA DE UN IMPORTE POR **\$7,357,874.01** MISMO QUE SE DESGLOSA EN CÉDULA SIGUIENTE:

CUENTAS POR COBRAR-SEFIPLAN	7,160,714.58
Diciembre 2010	716,663.00
Octubre, Noviembre y Diciembre 2011	1,700,000.00
Junio, Julio, Agosto, Septiembre, Octubre, Noviembre y Diciembre 2013	153,786.00
Mayo-Diciembre 2014	1,746,230.00
Enero, Febrero, Marzo, Abril, Mayo, Junio, Julio, Agosto, Septiembre, Octubre, Noviembre y Diciembre 2015	1,656,207.00
Enero, Marzo, Abril, Mayo, Junio, Julio, Agosto, Septiembre, Octubre, Noviembre y Diciembre 2016	912,278.00
Marzo y Septiembre 2017 (Gastos de Operación y Servicios Personales)	178,020.58
Diciembre 2018 (Gastos de operación)	97,530.00
CUENTAS POR COBRAR POR VENTA DE BIENES Y	195,728.00
SUJETOS A COMPROBAR GTO CORRIENTE	1,431.43
SALDO	7,357,874.01

NOTA 3.- BIENES MUEBLES E INMUEBLES

LOS **BIENES MUEBLES** DEL CONSEJO, CONFORME A LAS DISPOSICIONES EMITIDAS POR EL CONSEJO NACIONAL DE ARMONIZACIÓN CONTABLE SE INTEGRAN DE LA SIGUIENTE MANERA:

MOBILIARIO Y EQUIPO DE ADMINISTRACIÓN	13,263,682.94
MOBILIARIO Y EQUIPO EDUCACIONAL	2,091,875.30
EQUIPO E INSTRUMENTAL MÉDICO Y DE LABORATORIO	62,072.00
EQUIPO DE TRANSPORTE	4,516,654.96
MAQUINARIA, OTROS EQUIPOS Y HERRAMIENTAS	1,458,550.30
SALDO	21,392,835.50

AL 30 DE SEPTIEMBRE DEL AÑO EN CURSO EL CONSEJO VERACRUZANO DE INVESTIGACIÓN CIENTÍFICA Y DESARROLLO TECNOLÓGICO CUENTA CON UN **ANTICIPO A LARGO PLAZO** POR EL ARRENDAMIENTO DEL EDIFICIO EL CUAL ESTUVO EN OCUPACION Y DESDE EL 31 DE DICIEMBRE 2018 SE DESOCUPO, CUYO MONTO ASCIENDE A LA CANTIDAD DE **\$25,000.00** PESOS, AL 30 DE SEPTIEMBRE DEL 2023 EL DEPARTAMENTO ADMINISTRATIVO CON APOYO DE SU CONSULTORIA JURÍDICA SE ENCUENTRAN EN GESTIONES PARA RECUPERAR DICHO MONTO. ASÍ MISMO SE REFLEJA EL MONTO DE LA DEPRECIACIÓN **ACUMULADA** DE BIENES MUEBLES PARA UN MONTO DE **\$4,637,057.45** CONSIDERANDO SU FECHA DE ADQUISICIÓN, VALORES DE REEMPLAZO Y LA VIDA ÚTIL DE LOS MISMOS, CUMPLIENDO CON LO ESTABLECIDO EN LA LEY GENERAL DE CONTABILIDAD GUBERNAMENTAL. LA CUENTA DE **OTROS ACTIVOS CIRCULANTES** REFLEJA EL IMPORTE DE LOS BIENES QUE AL MES DE AGOSTO DE 2018 ESTE CONSEJO ENTREGÓ EN **COMODATO** POR **\$229,437.29 PESOS**.

NOTA 4.- CUENTAS POR PAGAR A CORTO PLAZO

SU SALDO SE INTEGRA ENTRE OTROS POR LOS SIGUIENTES CONCEPTOS:

IMPUESTO SOBRE LA RENTA POR SALARIOS (ISR correspondiente al mes de Agosto 2023)	66,704.00
ACREEDORES DIVERSOS FORDECYT-PRONACES	.11
OTRAS CUENTAS POR PAGAR	580,518.91
SALDO	647,223.02

EL SALDO DE OTRAS CUENTAS POR PAGAR A CORTO PLAZO QUE ASCIENDE A LA CANTIDAD DE \$580,518.91 PESOS, SE INTEGRA POR:

SISTEMA VERACRUZANO DE INVESTIGADORES	555,218.62
SECRETARIA DE EDUCACION DE VERACRUZ	25,300.29
SALDO	580,518.91

II) NOTAS AL ESTADO DE VARIACIONES EN LA HACIENDA PÚBLICA/PATRIMONIO

NOTA 5.- PATRIMONIO

HACIENDA PÚBLICA	EJERCICIOS ANTERIORES	EJERCICIO ACTUAL	TOTAL
Patrimonio contribuido	2,627,877.71		
Patrimonio generado	55,817,499.90	29,895,402.52	88,340,780.13

III) NOTAS AL ESTADO DE ACTIVIDADES

NOTA 6.- TOTAL DE INGRESOS Y OTROS BENEFICIOS

AL 30 DE SEPTIEMBRE DEL AÑO EN CURSO SE OBTUVIERON INGRESOS QUE SE INTEGRAN DE LA SIGUIENTE MANERA.

INGRESOS POR VENTA DE BIENES Y PRESTACIO	672,371.26
SUBSIDIO ESTATAL	5,930,789.14
OTROS INGRESOS	29,375,331.59
USO DE DISPONIBILIDADES	47,192,575.84
TOTAL OTROS INGRESOS Y BENEFICIOS	83,171,067.83

NOTA 7.- GASTOS DE FUNCIONAMIENTO

RESPECTO A LOS EGRESOS ACUMULADOS AL 30 DE SEPTIEMBRE DEL AÑO EN CURSO, EL ESTADO DE ACTIVIDADES INFORMA DE UNA SUMA TOTAL EJERCIDA POR EL ORDEN DE LOS **\$30,186,682** DISTRIBUIDOS DE LA SIGUIENTE FORMA, CONFORME A CADA CAPITULO DE GASTO:

SERVICIOS PERSONALES	5,281,735
MATERIALES Y SUMINISTROS	1,481,327
SERVICIOS GENERALES	23,423,620
TOTAL	30,186,682

IV) ESTADO DE FLUJO DE EFECTIVO

CONCEPTO	SALDO INICIAL	SALDO FINAL
BANCOS	81,862,272.45	64,619,913.80
FONDO FIJO	0.00	0.00
INVERSIONES	0.00	0.00
TOTAL DE EFECTIVO Y EQUIVALENTES	81,862,272.45	64,619,913.80

AL 30 DE SEPTIEMBRE DEL 2023 NO EXISTEN PARTES RELACIONADAS QUE PUDIERAN EJERCER INFLUENCIA SIGNIFICATIVA SOBRE LA TOMA DE DECISIONES FINANCIERAS Y OPERATIVAS.

B) NOTAS DE MEMORIA (CUENTAS DE ORDEN)

ATENDIENDO LA CLASIFICACIÓN QUE LA NORMATIVIDAD EMITIDA POR EL CONAC HACE DE ESTE TIPO DE NOTAS, SE HAN DIVIDIDO EN **CONTABLES Y PRESUPUESTALES**.

NOTA 8.- JUICIOS LABORALES

SE REGISTRAN EN CUENTAS DE ORDEN HASTA QUE LA OBLIGATORIEDAD DEL PAGO O COBRO SEA CONFIRMADA, PARA DAR LUGAR AL FLUJO DE SALIDA O ENTRADA DEL RECURSO Y TENGA UN CRITERIO DE RECONOCIMIENTO AL 30 DE SEPTIEMBRE 2023, EL ESTADO PROCESAL QUE GUARDAN LOS EXPEDIENTES LABORALES ASCIENDEN A UN TOTAL DE **\$10,471,002.91 PESOS** ASÍ COMO EL REGISTRO DE LA DEMANDA JUDICIAL EN CONTRA DE QUIEN RESULTE RESPONSABLE, POR EL MONTO TOTAL DE LOS ADEUDOS DE LA SECRETARÍA DE FINANZAS Y PLANEACIÓN AL 30 DE SEPTIEMBRE POR **\$7,160,714.58 PESOS. SUMANDO UN TOTAL DE \$17,631,717.49**

EL CONSEJO CON LA FINALIDAD DE VINCULAR EL PRESUPUESTO CON LA CONTABILIDAD PATRIMONIAL, REGISTRA EN CUENTAS DE EL PRESUPUESTO AUTORIZADO Y SUS MODIFICACIONES TANTO DE LOS INGRESOS COMO LOS EGRESOS HACIENDO HINCAPIÉ EN LOS ASPECTOS DEVENGADOS, COMPROMETIDOS, EJERCIDOS, PAGADOS Y RECAUDADOS.

C) NOTAS DE GESTIÓN ADMINISTRATIVA

NOTA 9.- CONSTITUCIÓN, OBJETIVOS Y MISIÓN DEL COVEICYDET

LOS ESTADOS FINANCIEROS DEL CONSEJO VERACRUZANO DE INVESTIGACIÓN CIENTÍFICA Y DESARROLLO TECNOLÓGICO, PROVEEN DE INFORMACIÓN A LOS PRINCIPALES USUARIOS DE LA MISMA, AL CONGRESO Y A LOS CIUDADANOS.

LA DÉBIL RECUPERACIÓN ECONÓMICA, TANTO EL PAÍS COMO EL ESTADO REFLEJA UNA DISMINUCIÓN SENSIBLE EN LA PROYECCIÓN DE INGRESOS QUE IMPACTA DE MANERA NEGATIVA LAS PARTICIPACIONES QUE SE DISTRIBUYEN A LAS ENTIDADES FEDERATIVAS.

ANTE ESTA SITUACIÓN, EL GOBIERNO DEL ESTADO DE VERACRUZ, A TRAVÉS DE LA SECRETARÍA DE FINANZAS Y PLANEACIÓN, INTEGRA SU PRESUPUESTO A PARTIR DE LOS INFORMES QUE ENVÍEN LAS DEPENDENCIAS Y ENTIDADES, CON BASE EN LA TÉCNICA DEL PRESUPUESTO BASADO EN RESULTADOS; EL CUAL PRETENDE LOGRAR UNA MEJORA EN LA ASIGNACIÓN DE LOS RECURSOS FINANCIEROS, QUE ENCUENTRAN SU SUSTENTO EN

LAS PRIORIDADES SOCIALES, CON EL PROPÓSITO DE LOGRAR UN ENTORNO SEGURO EN LA PRESTACIÓN DE LOS SERVICIOS Y LA APLICACIÓN DE ACCIONES EN FORMA EQUITATIVA.

EL CONSEJO VERACRUZANO DE INVESTIGACIÓN CIENTÍFICA Y DESARROLLO TECNOLÓGICO ES UN ORGANISMO PÚBLICO DESCENTRALIZADO DE LA ADMINISTRACIÓN PÚBLICA ESTATAL, SECTORIZADO A LA SECRETARÍA DE EDUCACIÓN CON PERSONALIDAD JURÍDICA Y PATRIMONIO PROPIOS, CREADO POR LEY EXPEDIDA DEL PODER EJECUTIVO Y PUBLICADA EN GACETA OFICIAL NÚM. 223 DE FECHA 8 DE NOVIEMBRE DE 2014.

LA ADMINISTRACIÓN ESTÁ A CARGO DE UN CONSEJO DIRECTIVO QUE ES EL ÓRGANO DE GOBIERNO Y A LAS SESIONES DE LA MISMA ASISTE EL TITULAR DEL 'COVEICYDET' CON VOZ, PERO SIN VOTO.

LA MISIÓN DEL CONSEJO ES IMPULSAR, COORDINAR Y APOYAR EL DESARROLLO DE LAS ACCIONES PÚBLICAS Y PRIVADAS, RELACIONADAS CON EL AVANCE DE LA CIENCIA Y LA TECNOLOGÍA EN EL ESTADO, ASÍ COMO ATENDER LA POLÍTICA QUE EN LA MATERIA FIJE EL TITULAR DEL PODER EJECUTIVO.

ENTRE SUS FUNCIONES Y ATRIBUCIONES SE ENCUENTRA EL APOYAR, IMPULSAR Y FOMENTAR LA INVESTIGACIÓN CIENTÍFICA, EL DESARROLLO TECNOLÓGICO Y LA INNOVACIÓN EN EL ESTADO MEDIANTE EL IMPULSO DE PROYECTOS DE INVESTIGACIÓN Y DESARROLLO EN MATERIA DE CIENCIA Y TECNOLOGÍA. EL PATRIMONIO DEL COVEICYDET ESTARÁ CONSTITUIDO POR LOS RECURSOS QUE LE SEAN ASIGNADOS EN EL PRESUPUESTO DE EGRESOS DEL GOBIERNO DEL ESTADO, PARA EL CUMPLIMIENTO DE SUS OBJETIVOS Y FINES.

NOTA 10.- PREPARACIÓN DE ESTADOS FINANCIEROS BÁSICOS Y POSTULADOS DE CONTABILIDAD GUBERNAMENTAL

LOS **ESTADOS FINANCIEROS** Y LA INFORMACIÓN FINANCIERA SE ELABORAN CONFORME A LAS NORMAS Y PRINCIPIOS TÉCNICOS EMITIDOS POR EL CONAC, OBEDECIENDO A LAS MEJORES PRÁCTICAS CONTABLES DE CONFORMIDAD CON LA **LEY GENERAL DE CONTABILIDAD GUBERNAMENTAL** PUBLICADA EN EL DIARIO OFICIAL DE LA FEDERACIÓN EL 31 DE DICIEMBRE DE 2008, MISMA QUE ESTABLECE LOS CRITERIOS GENERALES QUE RIGEN LA CONTABILIDAD GUBERNAMENTAL Y LA EMISIÓN DE INFORMACIÓN

FINANCIERA DE LOS ENTES PÚBLICOS, ASÍ COMO DE LAS NORMAS POLÍTICAS Y LINEAMIENTOS QUE EN ESTA MATERIA DICTA LA SECRETARÍA DE FINANZAS Y PLANEACIÓN, EXCEPTO PORQUE NO INCLUYEN EL RECONOCIMIENTO DE LOS EFECTOS DE LA INFLACIÓN.

EL REGISTRO Y PRESENTACIÓN DE LAS OPERACIONES SE HAN LLEVADO A CABO EN FORMA CONSISTENTE Y POR CONSIGUIENTE LOS ESTADOS FINANCIEROS INCLUYEN TODAS LAS TRANSACCIONES REALIZADAS AL 30 DE SEPTIEMBRE DEL 2023, MISMAS QUE FUERON APROBADAS EN CUMPLIMIENTO A LA NORMATIVIDAD APLICABLE, POR LO QUE **REPRESENTAN FIELMENTE LA SITUACIÓN FINANCIERA** DE ESTE CONSEJO A LA FECHA.

EL 'COVEICYDET' REMITE A LA SECRETARÍA DE FINANZAS Y PLANEACIÓN LOS INFORMES RESPECTIVOS QUE ESTABLECEN LOS ARTICULOS 179° Y 277° DEL CÓDIGO FINANCIERO PARA EL ESTADO DE VERACRUZ DE IGNACIO DE LA LLAVE Y A EFECTO DE DAR CUMPLIMIENTO A LO ESTABLECIDO EN LOS ARTICULOS 46° Y 49° DE LA LEY GENERAL DE CONTABILIDAD GUBERNAMENTAL.

D) REGLAS DE VALUACIÓN

LOS EVENTOS QUE AFECTAN ECONÓMICAMENTE AL CONSEJO SE CUANTIFICAN EN TÉRMINOS MONETARIOS Y SE REGISTRAN A COSTO HISTÓRICO O A VALOR ECONÓMICO MÁS OBJETIVO, EN MONEDA NACIONAL.

ESTAS NOTAS SON PARTE INTEGRANTE DE LOS ESTADOS FINANCIEROS DEL CONSEJO VERACRUZANO DE INVESTIGACIÓN CIENTÍFICA Y DESARROLLO TECNOLÓGICO Y SE PRESENTAN DE MANERA ADJUNTA.

IV) EFECTIVO Y EQUIVALENTES

	2023	2022
Efectivo en Bancos - Tesorería	0	0
Efectivo en Bancos - Dependencias	64,619,914	109,266,596
Inversiones temporales (hasta 3 meses)	0	0
Fondos con afectación específica	0	0
Depósitos de fondos de terceros y otros	0	0
Total de Efectivo y Equivalentes	64,619,914	109,266,596

	2023	2022
Ahorro/Desahorro antes de rubros Extraordinarios	29,895,402	1,590,528
<i>Movimientos de partidas (o rubros) que no afectan al efectivo.</i>	0	0
Depreciación	0	0
Amortización	0	0
Incrementos en las provisiones	0	0
Incremento en inversiones producido por revaluación	0	0
Ganancia/pérdida en venta de propiedad, planta y equipo	0	0
Incremento en cuentas por cobrar	0	0
Partidas extraordinarias	0	0



V) CONCILIACION ENTRE LOS INGRESOS PRESUPUESTARIOS Y CONTABLES, ASI COMO ENTRE LOS EGRESOS PRESUPUESTARIOS Y LOS GASTOS CONTABLES.

CONSEJO VERACRUZANO DE INVESTIGACIÓN CIENTÍFICA Y DESARROLLO TECNOLÓGICO
Conciliación entre los Ingresos Presupuestarios y Contables
Correspondiente del 1 de enero al 30 De Septiembre 2023
(Cifras en pesos)

1. Total de Ingresos Presupuestarios		83,171,067
2. Más Ingresos Contables No Presupuestarios		0
2.1 Ingresos Financieros	0	
2.2 Incremento por Variación de Inventarios	0	
2.3 Disminución del Exceso de Estimaciones por Pérdida o Deterioro u Obsolescencia	0	
2.4 Disminución del Exceso de Provisiones	0	
2.5 Otros Ingresos y Beneficios Varios	0	
2.6 Otros Ingresos Contables No Presupuestarios	0	
3. Menos Ingresos Presupuestarios No Contables		0
3.1 Aprovechamientos Patrimoniales	0	
3.2 Ingresos Derivados de Financiamientos	0	
3.3 Otros Ingresos Presupuestales No Contables	0	
4. Total de Ingresos Contables		83,171,067

CONSEJO VERACRUZANO DE INVESTIGACIÓN CIENTÍFICA Y DESARROLLO TECNOLÓGICO
Conciliación entre los Egresos Presupuestarios y los Gastos Contables
Correspondiente del 1 de enero al 30 De Septiembre del 2023
(Cifras en pesos)

1. Total de Egresos Presupuestarios		53,561,910
2. Menos Egresos Presupuestarios No Contables		286,245
2.1 Materias Primas y Materiales de Producción y Comercialización	0	
2.2 Materiales y Suministros	0	
2.3 Mobiliario y Equipo de Administración	234,445	
2.4 Mobiliario y Equipo Educativo y Recreativo	38,000.00	
2.5 Equipo e Instrumental Médico y de Laboratorio	0	
2.6 Vehículos y Equipo de Transporte	0	
2.7 Equipo de Defensa y Seguridad	0	
2.8 Maquinaria, Otros equipos y Herramientas	13,800.00	
2.9 Activos Biológicos	0	
2.10 Bienes Inmuebles	0	
2.11 Activos intangibles	0	
2.12 Obra Pública en Bienes de Dominio Público	0	
2.13 Obra Pública en Bienes Propios	0	
2.14 Acciones y Participaciones de Capital	0	
2.15 Compra de Títulos y Valores	0	
2.16 Concesión de Préstamos	0	
2.17 Inversiones en Fideicomisos, Mandatos y Otros Análogos	0	
2.18 Provisiones para Contingencias y Otras Erogaciones Especiales	0	
2.19 Amortización de la Deuda Pública	0	
2.20 Adeudos de Ejercicios Fiscales Anteriores (ADEFAS)	0	

2.21 Otros Egresos Presupuestarios No Contables	0
---	---

3. Más Gastos Contables No Presupuestarios	0
3.1 Estimaciones, Depreciaciones, Deterioros, Obsolescencia y Amortizaciones	0
3.2 Provisiones	0
3.3 Disminución de Inventarios	0
3.4 Aumento por Insuficiencia de Estimaciones por Pérdida o Deterioro u Obsolescencia	0
3.5 Aumento por Insuficiencia de Provisiones	0
3.6 Otros Gastos	0
3.7 Otros Gastos Contables No Presupuestarios	0
4. Total de Gastos Contables	53,275,665

"LA INFORMACIÓN QUE SE GENERÓ ESTÁ SOPORTADA CON EL REGISTRO DE CADA UNA DE LAS TRANSACCIONES, CONFORME A LOS VALORES BRUTOS DE LOS DOCUMENTOS ORIGINALES COMPROBATORIOS, JUSTIFICATIVOS Y DE SOPORTE, HABIÉNDOSE IDENTIFICANDO EN LOS RUBROS CONTABLES LAS CIFRAS QUE LOS INTEGRAN."

"

Bajo protesta de decir verdad declaramos que los Estados Financieros y sus notas, son razonablemente correctos y son responsabilidad del emisor"


L.A. ISAAC ALDUCÍN LÓPEZ
ANALISTA FINANCIERO


L.A. FRANCISCO JAVIER VÁSQUEZ MACÍAS
JEFE DEL DEPARTAMENTO ADMINISTRATIVO


DR. DARWIN MAYORGA CRUZ
DIRECTOR GENERAL

TERCER INFORME TRIMESTRAL 2023

GOBIERNO DEL ESTADO DE VERACRUZ DE IGNACIO DE LA LLAVE
 CONSEJO VERACRUZANO DE INVESTIGACIÓN CIENTÍFICA Y DESARROLLO TECNOLÓGICO

Conciliación entre los Ingresos Presupuestarios y Contables

Correspondiente del 1 de Enero al 30 de Septiembre de 2023

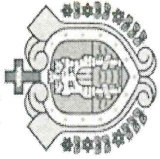
(Cifras en pesos)

1. Total de Ingresos Presupuestarios		83,171,067
2. Más Ingresos Contables No Presupuestarios		0
2.1 Ingresos Financieros	0	
2.2 Incremento por Variación de Inventarios	0	
2.3 Disminución del Exceso de Estimaciones por Pérdida o Deterioro u Obsolescencia	0	
2.4 Disminución del Exceso de Provisiones	0	
2.5 Otros Ingresos y Beneficios Varios	0	
2.6 Otros Ingresos Contables No Presupuestarios	0	
3. Menos Ingresos Presupuestarios No Contables		0
3.1 Aprovechamientos Patrimoniales	0	
3.2 Ingresos Derivados de Financiamientos	0	
3.3 Otros Ingresos Presupuestales No Contables	0	
4. Total de Ingresos Contables		83,171,067

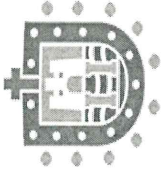
TERCER INFORME TRIMESTRAL 2023

GOBIERNO DEL ESTADO DE VERACRUZ DE IGNACIO DE LA LLAVE
CONSEJO VERACRUZANO DE INVESTIGACIÓN CIENTÍFICA Y DESARROLLO TECNOLÓGICO
 Conciliación entre los Egresos Presupuestarios y los Gastos Contables
 Correspondiente del 1 de Enero al 30 de Septiembre de 2023
 (Cifras en pesos)

1. Total de Egresos Presupuestarios		53,561,910
2. Menos Egresos Presupuestarios No Contables		286,245
2.1 Materias Primas y Materiales de Producción y Comercialización	0	
2.2 Materiales y Suministros	0	
2.3 Mobiliario y Equipo de Administración	234,445.00	
2.4 Mobiliario y Equipo Educativo y Recreativo	38,000.00	
2.5 Equipo e Instrumental Médico y de Laboratorio	13,800.00	
2.6 Vehículos y Equipo de Transporte	0	
2.7 Equipo de Defensa y Seguridad	0	
2.8 Maquinaria, Otros equipos y Herramientas	0	
2.9 Activos Biológicos	0	
2.10 Bienes Inmuebles	0	
2.11 Activos Intangibles	0	
2.12 Obra Pública en Bienes de Dominio Público	0	
2.13 Obra Pública en Bienes Propios	0	
2.14 Acciones y Participaciones de Capital	0	
2.15 Compra de Títulos y Valores	0	
2.16 Concesión de Préstamos	0	
2.17 Inversiones en Fideicomisos, Mandatos y Otros Análogos	0	
2.18 Provisiones para Contingencias y Otras Erogaciones Especiales	0	
2.19 Amortización de la Deuda Pública	0	
2.20 Adeudos de Ejercicios Fiscales Anteriores (ADEFAS)	0	
2.21 Otros Egresos Presupuestarios No Contables	0	
3. Más Gastos Contables No Presupuestarios		0
3.1 Estimaciones, Depreciaciones, Deterioros, Obsolescencia y Amortizaciones	0	
3.2 Provisiones	0	
3.3 Disminución de Inventarios	0	
3.4 Aumento por Insuficiencia de Estimaciones por Pérdida o Deterioro u Obsolescencia	0	
3.5 Aumento por Insuficiencia de Provisiones	0	
3.6 Otros Gastos	0	
3.7 Otros Gastos Contables No Presupuestarios	0	
4. Total de Gastos Contables		53,275,665



VERACRUZ
GOBIERNO
DEL ESTADO



SEFIPLAN
Secretaría de Finanzas
y Planeación



**VERA
CRUZ**
ME LLENA DE ORGULLO

GOBIERNO DEL ESTADO DE VERACRUZ DE IGNACIO DE LA LLAVE

CONSEJO VERACRUZANO DE INVESTIGACIÓN CIENTÍFICA Y DESARROLLO TECNOLÓGICO

TERCER INFORME TRIMESTRAL 2023

DEL 1 DE ENERO AL 30 DE SEPTIEMBRE DE 2023

APARTADO II

INFORMES PRESUPUESTARIOS

TERCER INFORME TRIMESTRAL 2023
GOBIERNO DEL ESTADO DE VERACRUZ DE IGNACIO DE LA LLAVE
CONSEJO VERACRUZANO DE INVESTIGACIÓN CIENTÍFICA Y DESARROLLO TECNOLÓGICO
 Estado Analítico de Ingresos
 Del 1 de Enero al 30 de Septiembre de 2023
 (Cifras en Pesos)

Rubro de Ingresos	Ingreso					Diferencia (6 = 5 - 1)
	Estimado (1)	Ampliaciones y Reducciones (2)	Modificado (3=1+2)	Devengado (4)	Recaudado (5)	
Impuestos	0	0	0	0	0	0
Cuotas y Aportaciones de Seguridad Social	0	0	0	0	0	0
Contribuciones de Mejoras	0	0	0	0	0	0
Derechos	0	0	0	0	0	0
Productos 1	0	0	0	0	0	0
Aprovechamientos 2	0	0	0	0	0	0
Ingresos por Ventas de Bienes, Prestación de Servicios y Otros Ingresos	778,275	76,909,505	77,687,780	77,240,279	76,828,441	76,050,166
Participaciones, Aportaciones, Convenios, Incentivos Derivados de la Colaboración Fiscal y Fondos Distintos de Aportaciones	0	0	0	0	0	0
Transferencias, Asignaciones, Subsidios y Subvenciones, Pensiones y Jubilaciones	8,310,914	0	8,310,914	5,930,789	5,930,789	-2,380,125
Ingresos Derivados de Financiamientos	0	0	0	0	0	0
Total	9,089,189	76,909,505	85,998,694	83,171,068	82,759,230	73,670,041
				Ingresos excedentes		

Estado Analítico de Ingresos Por Fuente de Financiamiento	Ingreso					Diferencia (6 = 5 - 1)
	Estimado (1)	Ampliaciones y Reducciones (2)	Modificado (3=1+2)	Devengado (4)	Recaudado (5)	
Ingresos del Poder Ejecutivo Federal o Estatal y de los Municipios	0	0	0	0	0	0
Impuestos	0	0	0	0	0	0
Cuotas y Aportaciones de Seguridad Social	0	0	0	0	0	0
Contribuciones de Mejoras	0	0	0	0	0	0
Derechos	0	0	0	0	0	0
Productos 1	0	0	0	0	0	0
Aprovechamientos 2	0	0	0	0	0	0
Participaciones, Aportaciones, Convenios, Incentivos Derivados de la Colaboración Fiscal y Fondos Distintos de Aportaciones	0	0	0	0	0	0
Transferencias, Asignaciones, Subsidios y Subvenciones, Pensiones y Jubilaciones	0	0	0	0	0	0
Ingresos de los Entes Públicos de los Poderes Legislativo y Judicial, de los Órganos Autónomos y del Sector Paraestatal o Paramunicipal, así como de las Empresas Productivas del Estado	9,089,189	76,909,505	85,998,694	83,171,068	82,759,230	73,670,041
Cuotas y Aportaciones de Seguridad Social	0	0	0	0	0	0
Productos 1	0	0	0	0	0	0
Ingresos por Ventas de Bienes, Prestación de Servicios y Otros Ingresos 3	778,275	76,909,505	77,687,780	77,240,279	76,828,441	76,050,166
Transferencias, Asignaciones, Subsidios y Subvenciones, Pensiones y Jubilaciones	8,310,914	0	8,310,914	5,930,789	5,930,789	-2,380,125
Ingresos derivados de financiamiento	0	0	0	0	0	0
Ingresos Derivados de Financiamientos	0	0	0	0	0	0
Total	9,089,189	76,909,505	85,998,694	83,171,068	82,759,230	73,670,041
				Ingresos excedentes		

1 Incluye intereses que generan las cuentas bancarias de los entes públicos en productos.
 2 Incluye donativos en efectivo del Poder Ejecutivo, entre otros aprovechamientos.
 3 Se refiere a los ingresos propios obtenidos por los Poderes Legislativo y Judicial, los Órganos Autónomos y las entidades de la administración pública parastatal y paramunicipal, por sus actividades diversas no inherentes a su operación que generan recursos y que no sean ingresos por ventas de bienes o prestación de servicios, tales como donativos en efectivo, entre otros.

TERCER INFORME TRIMESTRAL 2023

GOBIERNO DEL ESTADO DE VERACRUZ DE IGNACIO DE LA LLAVE
 CONSEJO VERACRUZANO DE INVESTIGACIÓN CIENTÍFICA Y DESARROLLO TECNOLÓGICO
 Estado Analítico del Ejercicio del Presupuesto de Egresos
 Clasificación Administrativa
 Del 1 de Enero al 30 de Septiembre de 2023
 (Cifras en Pesos)

Concepto	Egresos						Subejercicio
	Aprobado	Ampliaciones/ (Reducciones)	Modificado	Devengado	Pagado		
	1	2	3 = (1 + 2)	4	5	6 = (3 - 4)	
DIRECCION GENERAL	9,089,189	76,909,505	85,998,694	53,561,910	53,561,910	32,436,784	
Total del Gasto	9,089,189	76,909,505	85,998,694	53,561,910	53,561,910	32,436,784	

TERCER INFORME TRIMESTRAL 2023

GOBIERNO DEL ESTADO DE VERACRUZ DE IGNACIO DE LA LLAVE

CONSEJO VERACRUZANO DE INVESTIGACIÓN CIENTÍFICA Y DESARROLLO TECNOLÓGICO

Estado Analítico del Ejercicio del Presupuesto de Egresos

Clasificación por Objeto del Gasto (Capítulo y Concepto)

Del 1 de Enero al 30 de Septiembre de 2023

(Cifras en Pesos)

Concepto	Egresos					Subejercicio
	Aprobado	Ampliaciones/ (Reducciones)	Modificado	Devengado	Pagado	
	1	2	3 = (1 + 2)	4	5	
Servicios Personales						6 = (3 - 4)
Remuneraciones al Personal de Carácter Permanente	7,410,914	35,421	7,446,335	5,281,735	5,281,735	2,164,600
Remuneraciones al Personal de Carácter Transitorio	6,137,692	571	6,138,263	4,527,304	4,527,304	1,610,959
Remuneraciones Adicionales y Especiales	0	0	0	0	0	0
Seguridad Social	1,016,192	0	1,016,192	522,106	522,106	494,086
Otras Prestaciones Sociales y Económicas	257,030	0	257,030	197,475	197,475	59,555
Provisiones	0	34,850	34,850	34,850	34,850	0
Pago de Estímulos a Servidores Públicos	0	0	0	0	0	0
Materiales y Suministros	512,486	1,256,635	1,769,121	1,481,326	1,481,326	287,795
Materiales de Administración, Emisión de Documentos y Artículos Oficiales	129,428	643,430	772,858	661,543	661,543	111,315
Alimentos y Utensilios	52,428	114,077	166,505	132,689	132,689	33,816
Materias Primas y Materiales de Producción y Comercialización	0	0	0	0	0	0
Materiales y Artículos de Construcción y de Reparación	162,140	137,700	299,840	259,546	259,546	40,294
Productos Químicos, Farmacéuticos y de Laboratorio	0	83,287	83,287	83,237	83,237	50
Combustibles, Lubrificantes y Aditivos	125,000	87,711	212,711	119,031	119,031	93,680
Vestuario, Blancos, Prendas de Protección y Artículos Deportivos	0	107,494	107,494	107,494	107,494	0
Materiales y Suministros Para Seguridad	0	0	0	0	0	0
Herramientas, Refacciones y Accesorios Menores	43,490	82,936	126,426	117,786	117,786	8,640
Servicios Generales	1,165,789	52,242,221	53,408,010	23,423,621	23,423,621	29,984,389
Servicios Básicos	336,000	165,946	501,946	440,008	440,008	61,938
Servicios de Arrendamiento	82,542	62,269	144,811	89,096	89,096	55,715
Servicios Profesionales, Científicos, Técnicos y Otros Servicios	114,564	8,671,130	8,785,694	8,736,606	8,736,606	49,088
Servicios Financieros, Bancarios y Comerciales	128,942	29,112	158,054	65,828	65,828	92,226
Servicios de Instalación, Reparación, Mantenimiento y Conservación	146,421	8,643,387	8,789,808	8,669,298	8,669,298	120,510
Servicios de Comunicación Social y Publicidad.	68,940	444,763	513,703	477,887	477,887	35,816
Servicios de Traslado y Viáticos	200,990	88,812	289,802	160,442	160,442	129,360

TERCER INFORME TRIMESTRAL 2023

Gobierno del Estado de Veracruz de Ignacio de la Llave
CONSEJO VERACRUZANO DE INVESTIGACIÓN CIENTÍFICA Y DESARROLLO TECNOLÓGICO
 Estado Analítico del Ejercicio del Presupuesto de Egresos
 Clasificación por Objeto del Gasto (Capítulo y Concepto)

Del 1 de Enero al 30 de Septiembre de 2023

(Cifras en Pesos)

Concepto	Egresos					Subejercicio
	Aprobado	Ampliaciones/ (Reducciones)	Modificado	Devengado	Pagado	
	1	2	3 = (1 + 2)	4	5	
Servicios Oficiales	77,390	34,134,920	34,212,310	4,781,398	4,781,398	29,430,912
Otros Servicios Generales	10,000	1,882	11,882	3,058	3,058	8,824
Transferencias, Asignaciones, Subsidios y Otras Ayudas	0	23,088,983	23,088,983	23,088,983	23,088,983	0
Transferencias Internas y Asignaciones al Sector Público	0	0	0	0	0	0
Transferencias al Resto del Sector Público	0	0	0	0	0	0
Subsidios y Subvenciones	0	0	0	0	0	0
Ayudas Sociales	0	23,088,983	23,088,983	23,088,983	23,088,983	0
Pensiones y Jubilaciones	0	0	0	0	0	0
Transferencias a Fideicomisos, Mandatos y Otros Análogos	0	0	0	0	0	0
Transferencias a la Seguridad Social	0	0	0	0	0	0
Donativos	0	0	0	0	0	0
Transferencias al Exterior	0	0	0	0	0	0
Bienes Muebles, Inmuebles e Intangibles	0	286,245	286,245	286,245	286,245	0
Mobiliario y Equipo de Administración	0	234,445	234,445	234,445	234,445	0
Mobiliario y Equipo Educativo y Recreativo	0	38,000	38,000	38,000	38,000	0
Equipo e Instrumental Médico y de Laboratorio	0	0	0	0	0	0
Vehículos y Equipo de Transporte	0	0	0	0	0	0
Equipo de Defensa y Seguridad	0	0	0	0	0	0
Maquinaria, Otros Equipos y Herramientas	0	13,800	13,800	13,800	13,800	0
Activos Biológicos	0	0	0	0	0	0
Bienes Inmuebles	0	0	0	0	0	0
Activos Intangibles	0	0	0	0	0	0
Inversión Pública	0	0	0	0	0	0
Obra Pública en Bienes de Dominio Público	0	0	0	0	0	0
Obra Pública en Bienes Propios	0	0	0	0	0	0
Proyectos Productivos y Acciones de Fomento	0	0	0	0	0	0
Inversiones Financieras y Otras Provisiones	0	0	0	0	0	0
Inversiones Para el Fomento de Actividades Productivas.	0	0	0	0	0	0
Acciones y Participaciones de Capital	0	0	0	0	0	0
Compra de Títulos y Valores	0	0	0	0	0	0

TERCER INFORME TRIMESTRAL 2023

GOBIERNO DEL ESTADO DE VERACRUZ DE IGNACIO DE LA LLAVE
 CONSEJO VERACRUZANO DE INVESTIGACIÓN CIENTÍFICA Y DESARROLLO TECNOLÓGICO
 Estado Analítico del Ejercicio del Presupuesto de Egresos
 Clasificación por Objeto del Gasto (Capítulo y Concepto)
 Del 1 de Enero al 30 de Septiembre de 2023
 (Cifras en Pesos)

Concepto	Egresos					Subejercicio
	Aprobado	Ampliaciones/ (Reducciones)	Modificado	Devengado	Pagado	
	1	2	3 = (1 + 2)	4	5	
Concesión de Préstamos	0	0	0	0	0	0
Inversiones en Fideicomisos, Mandatos y Otros Análogos	0	0	0	0	0	0
Otras Inversiones Financieras	0	0	0	0	0	0
Provisiones para Contingencias y Otras Erogaciones Especiales	0	0	0	0	0	0
Participaciones y Aportaciones	0	0	0	0	0	0
Participaciones	0	0	0	0	0	0
Aportaciones	0	0	0	0	0	0
Convenios	0	0	0	0	0	0
Deuda Pública	0	0	0	0	0	0
Amortización de la Deuda Pública	0	0	0	0	0	0
Intereses de la Deuda Pública	0	0	0	0	0	0
Comisiones de la Deuda Pública	0	0	0	0	0	0
Gastos de la Deuda Pública	0	0	0	0	0	0
Costo por Coberturas	0	0	0	0	0	0
Apoyos Financieros	0	0	0	0	0	0
Adeudos de Ejercicios Fiscales Anteriores (Adeñas)	0	0	0	0	0	0
Total del Gasto	9,089,189	76,909,505	85,998,694	53,561,910	53,561,910	32,436,784

TERCER INFORME TRIMESTRAL 2023

Gobierno del Estado de Veracruz de Ignacio de la Llave
CONSEJO VERACRUZANO DE INVESTIGACIÓN CIENTÍFICA Y DESARROLLO TECNOLÓGICO
 Estado Analítico del Ejercicio del Presupuesto de Egresos
 Clasificación Económica (por Tipo de Gasto)
 Del 1 de Enero al 30 de Septiembre de 2023
 (Cifras en Pesos)

Concepto	Egresos						Subejercicio 6 = (3 - 4)
	Aprobado	Ampliaciones/ (Reducciones)	Modificado	Devengado	Pagado		
	1	2	3 = (1 + 2)	4	5		
Gasto Corriente	9,089,189	76,623,260	85,712,449	53,275,665	53,275,665		32,436,784
Gasto de Capital	0	286,245	286,245	286,245	286,245		0
Amortización de la Deuda y Disminución de Pasivos	0	0	0	0	0		0
Pensiones y Jubilaciones	0	0	0	0	0		0
Participaciones	0	0	0	0	0		0
Total del Gasto	9,089,189	76,909,505	85,998,694	53,561,910	53,561,910		32,436,784

TERCER INFORME TRIMESTRAL 2023

GOBIERNO DEL ESTADO DE VERACRUZ DE IGNACIO DE LA LLAVE
CONSEJO VERACRUZANO DE INVESTIGACIÓN CIENTÍFICA Y DESARROLLO TECNOLÓGICO
 Estado Analítico del Ejercicio del Presupuesto de Egresos
 Clasificación Funcional (Finalidad y Función)
 Del 1 de Enero al 30 de Septiembre de 2023
 (Cifras en Pesos)

Concepto	Egresos					
	Aprobado	Ampliaciones/ (Reducciones)	Modificado	Devengado	Pagado	Subejercicio
	1	2	3 = (1 + 2)	4	5	6 = (3 - 4)
Gobierno	0	0	0	0	0	0
Legislación						
Justicia						
Coordinación de la Política de Gobierno						
Relaciones Exteriores						
Asuntos Financieros y Hacendarios						
Seguridad Nacional						
Asuntos de Orden Público y de Seguridad Interior						
Otros Servicios Generales						
Desarrollo Social	0	0	0	0	0	0
Protección Ambiental						
Vivienda y Servicios a la Comunidad						
Salud						
Recreación, Cultura y Otras Manifestaciones Sociales						
Educación						
Protección Social						
Otros Asuntos Sociales						
Desarrollo Económico	9,089,189	76,909,505	85,998,694	53,561,910	53,561,910	32,436,784
Asuntos Económicos, Comerciales y Laborales en General						
Agropecuaria, Silvicultura, Pesca y Caza						
Combustibles y Energía						
Minería, Manufacturas y Construcción						
Transporte						
Comunicaciones						
Turismo						
Ciencia, Tecnología e Innovación						
Otras Industrias y Otros Asuntos Económicos						
Otras no Clasificadas en Funciones Anteriores	9,089,189	76,909,505	85,998,694	53,561,910	53,561,910	32,436,784
Transacciones de la Deuda Pública / Costo Financiero de la Deuda						
Transferencias, Participaciones y Aportaciones entre Diferentes Niveles y Ordenes de Gobierno						
Saneamiento del Sistema Financiero						
Adeudos de Ejercicios Fiscales Anteriores						
Total del Gasto	9,089,189	76,909,505	85,998,694	53,561,910	53,561,910	32,436,784

Tercer Informe Trimestral 2023

GOBIERNO DEL ESTADO DE VERACRUZ DE IGNACIO DE LA LLAVE
CONSEJO VERACRUZANO DE INVESTIGACIÓN CIENTÍFICA Y DESARROLLO TECNOLÓGICO
 Endeudamiento Neto
 Del 1 de Enero al 30 de Septiembre de 2023
 (Cifras en Pesos)

Identificación de Crédito o Instrumento	Contratación / Colocación A	Amortización B	Endeudamiento Neto	
			C = A - B	
Créditos Bancarios				
				0
				0
				0
				0
				0
				0
				0
				0
				0
				0
				0
				0
Total Créditos Bancarios	0	0	0	0
Otros Instrumentos de Deuda				
				0
				0
				0
				0
				0
				0
				0
				0
				0
				0
				0
				0
				0
Total Otros Instrumentos de Deuda	0	0	0	0
TOTAL	0	0	0	0

TERCER INFORME TRIMESTRAL 2023

GOBIERNO DEL ESTADO DE VERACRUZ DE IGNACIO DE LA LLAVE
 CONSEJO VERACRUZANO DE INVESTIGACIÓN CIENTÍFICA Y DESARROLLO TECNOLÓGICO

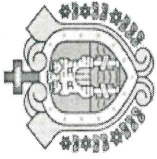
Indicadores de Postura Fiscal

Del 1 de Enero al 30 de Septiembre de 2023
 (Cifras en Pesos)

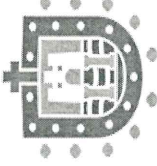
Concepto	Estimado/Aprobado	Devengado	Recaudado/Pagado
I. Ingresos Presupuestarios (I=1+2)	9,089,189	83,171,068	82,759,230
1. Ingresos del Gobierno de la Entidad Federativa	0	0	0
2. Ingresos del Sector Paraestatal	9,089,189	83,171,068	82,759,230
II. Egresos Presupuestarios (II=3+4)	9,089,189	53,561,910	53,561,910
3. Egresos del Gobierno de la Entidad Federativa	0	0	0
4. Egresos del Sector Paraestatal	9,089,189	53,561,910	53,561,910
III. Balance Presupuestario (Superávit o Déficit) (III = I - II)	0	29,609,158	29,197,320

Concepto	Estimado/Aprobado	Devengado	Recaudado/Pagado
III. Balance presupuestario (Superávit o Déficit)	0	29,609,158	29,197,320
IV. Intereses, Comisiones y Gastos de la Deuda	0	0	0
V. Balance Primario (Superávit o Déficit) (V= III + IV)	0	29,609,158	29,197,320

Concepto	Estimado/Aprobado	Devengado	Recaudado/Pagado
A. Financiamiento	0	0	0
B. Amortización de la deuda	0	0	0
C. Financiamiento Neto (C = A - B)	0	0	0



VERACRUZ
GOBIERNO
DEL ESTADO



SEFIPLAN
Secretaría de Finanzas
y Planeación



ME LLENA DE ORGULLO

GOBIERNO DEL ESTADO DE VERACRUZ DE IGNACIO DE LA LLAVE

CONSEJO VERACRUZANO DE INVESTIGACIÓN CIENTÍFICA Y DESARROLLO TECNOLÓGICO

TERCER INFORME TRIMESTRAL 2023

DEL 1 DE ENERO AL 30 DE SEPTIEMBRE DE 2023

APARTADO III

INFORMES PROGRAMÁTICOS

TERCER INFORME TRIMESTRAL 2023

GOBIERNO DEL ESTADO DE VERACRUZ DE IGNACIO DE LA LLAVE
CONSEJO VERACRUZANO DE INVESTIGACIÓN CIENTÍFICA Y DESARROLLO TECNOLÓGICO

Gasto por Categoría Programática

Del 1 de Enero al 30 de Septiembre de 2023

(Cifras en Pesos)

Concepto	Egresos						Subejercicio
	Aprobado	Ampliaciones/ (Reducciones)	Modificado	Devengado	Pagado		
	1	2	3 = (1 + 2)	4	5	6 = (3 - 4)	
Programas							
Subsidios: Sector Social y Privado o Entidades Federativas y Municipios	0	0	0	0	0	0	0
Sujetos a Reglas de Operación							0
Otros Subsidios							0
Desempeño de las Funciones	8,832,159	76,909,505	85,741,664	53,364,435	53,364,435	32,377,229	0
Prestación de Servicios Públicos	8,053,884		8,053,884	5,596,460	5,596,460	2,457,424	0
Provisión de Bienes Públicos			0				0
Planeación, seguimiento y evaluación de políticas públicas			0				0
Promoción y fomento			0				0
Regulación y supervisión			0				0
Funciones de las Fuerzas Armadas (Únicamente Gobierno Federal)			0				0
Específicos	778,275	76,909,505	77,687,780	47,767,975	47,767,975	29,919,805	0
Proyectos de Inversión			0				0
Administrativos y de Apoyo	0	0	0	0	0	0	0
Apoyo al proceso presupuestario y para mejorar la eficiencia institucional			0				0
Apoyo a la función pública y al mejoramiento de la gestión			0				0
Operaciones ajenas			0				0
Compromisos	0	0	0	0	0	0	0
Obligaciones de cumplimiento de resolución jurisdiccional			0				0
Desastres Naturales			0				0
Obligaciones	257,030	0	257,030	197,475	197,475	59,555	0
Pensiones y jubilaciones			0				0
Aportaciones a la seguridad social	257,030	0	257,030	197,475	197,475	59,555	0
Aportaciones a fondos de estabilización			0				0
Aportaciones a fondos de inversión y reestructura de pensiones			0				0
Programas de Gasto Federalizado (Gobierno Federal)	0	0	0	0	0	0	0
Gasto Federalizado			0				0
Participaciones a entidades federativas y municipios			0				0
Costo financiero, deuda o apoyos a deudores y ahorradores de la banca			0				0
Adeudos de ejercicios fiscales anteriores			0				0
Total del Gasto	9,089,189	76,909,505	85,998,694	53,561,910	53,561,910	32,436,784	

TERCER INFORME TRIMESTRAL 2023
GOBIERNO DEL ESTADO DE VERACRUZ DE IGNACIO DE LA LLAVE
Programas y Proyectos de Inversión
Del 1 de Enero al 30 de Septiembre de 2023
(Cifras en Pesos)

Ente Público: _____ CONSEJO VERACRUZANO DE INVESTIGACIÓN CIENTÍFICA Y DESARROLLO TECNOLÓGICO




ESTE ORGANISMO NO CUENTA CON PROGRAMAS Y PROYECTOS DE INVERSIÓN

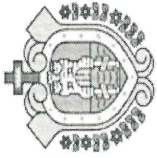


TERCER INFORME TRIMESTRAL 2023
GOBIERNO DEL ESTADO DE VERACRUZ DE IGNACIO DE LA LLAVE
Indicadores de Resultados
Del 1 de Enero al 30 de Septiembre de 2023
(Cifras en Pesos)

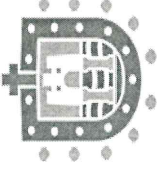
Ente Público: _____ CONSEJO VERACRUZANO DE INVESTIGACIÓN CIENTÍFICA Y DESARROLLO TECNOLÓGICO

ESTE ORGANISMO NO CUENTA CON INDICADORES DE RESULTADOS





VERACRUZ
GOBIERNO
DEL ESTADO



SEFIPLAN
Secretaría de Finanzas
y Planeación



GOBIERNO DEL ESTADO DE VERACRUZ DE IGNACIO DE LA LLAVE
CONSEJO VERACRUZANO DE INVESTIGACIÓN CIENTÍFICA Y DESARROLLO TECNOLÓGICO
TERCER INFORME TRIMESTRAL 2023
DEL 1 DE ENERO AL 30 DE SEPTIEMBRE DE 2023
APARTADO IV

ANEXOS

TERCER INFORME TRIMESTRAL 2023
GOBIERNO DEL ESTADO DE VERACRUZ DE IGNACIO DE LA LLAVE
 Relación de Bienes Muebles que Componen el Patrimonio
 Al 30 de Septiembre de 2023

CONSEJO VERACRUZANO DE INVESTIGACIÓN CIENTÍFICA Y DESARROLLO TECNOLÓGICO

Ente Público:

(Cifras en Pesos)

Código	Descripción del Bien Mueble	Valor en libros
1-2-4-1-0000-0000	MOBILIARIO Y EQUIPO DE ADMINISTRACIÓN	0
1-2-4-2-0000-0000	MOBILIARIO Y EQUIPO EDUCACIONAL RECREATI	13,263,683
1-2-4-3-0000-0000	EQUIPO E INSTRUMENTAL MÉDICO Y DE LABORA	2,091,876
1-2-4-4-0000-0000	VEHICULOS Y EQUIPO DE TRANSPORTE	62,072
1-2-4-6-0000-0000	MAQUINARIA, OTROS EQUIPOS Y HERRAMIENTAS	4,516,655
		1,458,550
		0
		0
		0
		0
		0
		0
		0
		0
		0
		0
		0
		0
		0
		0
TOTAL		21,392,836



Handwritten signature and initials in blue ink.

TERCER INFORME TRIMESTRAL 2023
GOBIERNO DEL ESTADO DE VERACRUZ DE IGNACIO DE LA LLAVE
 Relación de Bienes Inmuebles que Componen el Patrimonio
 Al 30 de Septiembre de 2023

Ente Público: _____ **CONSEJO VERACRUZANO DE INVESTIGACIÓN CIENTÍFICA Y DESARROLLO TECNOLÓGICO**
 (Cifras en Pesos)

Código	Descripción del Bien Inmueble	Valor en libros
	ESTE ORGANISMO NO CUENTA CON INFORMACIÓN DE "RELACIÓN DE BIENES INMUEBLES" POR LO TANTO SE PRESENTA SIN DATOS	0 0
TOTAL		0

[Handwritten signature]

[Handwritten signature]

[Handwritten signature]

TERCER INFORME TRIMESTRAL 2023

GOBIERNO DEL ESTADO DE VERACRUZ DE IGNACIO DE LA LLAVE
CONSEJO VERACRUZANO DE INVESTIGACIÓN CIENTÍFICA Y DESARROLLO TECNOLÓGICO
Relación de cuentas bancarias productivas específicas
Al 30 de Septiembre de 2023
(Cifras en Pesos)

Fondo, Programa o Convenio	Datos de la Cuenta Bancaria	
	Institución Bancaria	Número de Cuenta
ESTE ORGANISMO NO CUENTA CON RELACIÓN DE CUENTAS BANCARIAS PRODUCTIVAS ESPECÍFICAS		

TERCER INFORME TRIMESTRAL 2023
GOBIERNO DEL ESTADO DE VERACRUZ DE IGNACIO DE LA LLAVE
Relación de Esquemas Bursátiles y de Coberturas Financieras
Al 30 de Septiembre de 2023

Ente Público: CONSEJO VERACRUZANO DE INVESTIGACIÓN CIENTÍFICA Y DESARROLLO TECNOLÓGICO

ESTE ORGANISMO NO CUENTA CON RELACIÓN DE ESQUEMAS BURSÁTILES Y DE COBERTURAS FINANCIERAS

