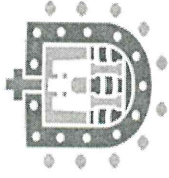


VERACRUZ
GOBIERNO
DEL ESTADO



SEFIPLAN
Secretaría de Finanzas
y Planeación



**VERA
CRUZ**


ME LLENA DE ORGULLO

GOBIERNO DEL ESTADO DE VERACRUZ DE IGNACIO DE LA LLAVE
CONSEJO VERACRUZANO DE INVESTIGACIÓN CIENTÍFICA Y DESARROLLO TECNOLÓGICO
PRIMER INFORME TRIMESTRAL 2023
DEL 1 DE ENERO AL 31 DE MARZO DE 2023

LEY GENERAL DE CONTABILIDAD GUBERNAMENTAL



VERACRUZ
GOBIERNO
DEL ESTADO



SEFIPLAN
Secretaría de Finanzas
y Planeación



ME LLENA DE ORGULLO

GOBIERNO DEL ESTADO DE VERACRUZ DE IGNACIO DE LA LLAVE

CONSEJO VERACRUZANO DE INVESTIGACIÓN CIENTÍFICA Y DESARROLLO TECNOLÓGICO

PRIMER INFORME TRIMESTRAL 2023

DEL 1 DE ENERO AL 31 DE MARZO DE 2023

APARTADO I

ESTADOS E INFORMES FINANCIEROS CONTABLES

PRIMER INFORME TRIMESTRAL 2023

GOBIERNO DEL ESTADO DE VERACRUZ DE IGNACIO DE LA LLAVE
CONSEJO VERACRUZANO DE INVESTIGACIÓN CIENTÍFICA Y DESARROLLO TECNOLÓGICO
 Estado de Actividades
 Del 1 de Enero al 31 de Marzo de 2023
 (Cifras en Pesos)

	2023	2022
INGRESOS Y OTROS BENEFICIOS		
Ingresos de la Gestión	0	0
Impuestos	0	0
Cuotas y Aportaciones de Seguridad Social	0	0
Contribuciones de Mejoras	0	0
Derechos	0	0
Productos	0	0
Aprovechamientos	0	0
Ingresos por Venta de Bienes y Prestación de Servicios	0	0
Participaciones, Aportaciones, Convenios, Incentivos Derivados de la Colaboración Fiscal y Fondos Distintos de Aportaciones, Transferencias, Asignaciones, Subsidios y Subvenciones, Pensiones y Jubilaciones	2,229,274	2,329,772
Participaciones, Aportaciones, Convenios, Incentivos Derivados de la Colaboración Fiscal, Fondos Distintos de Aportaciones	0	0
Transferencias, Asignaciones, Subsidios y Subvenciones, y Pensiones y Jubilaciones	2,229,274	2,329,772
Otros Ingresos y Beneficios	9,096,155	1,669,134
Ingreso Financiero	0	0
Incremento por Variación de Inventarios	0	0
Disminución del Exceso de Estimaciones por Pérdida o Deterioro u Obsolescencia	0	0
Disminución del Exceso de Provisiones	0	0
Otros Ingresos y Beneficios Varios	9,096,155	1,669,134
Total de Ingresos y Otros Beneficios	11,325,429	3,998,906
GASTOS Y OTRAS PÉRDIDAS		
Gastos de Funcionamiento	7,618,092	2,961,067
Servicios Personales	2,080,071	2,179,957
Materiales y Suministros	432,878	138,284
Servicios Generales	5,105,143	642,826
Transferencia, Asignaciones, Subsidios y Otras Ayudas	3,450,970	1,026,706
Transferencias Internas y Asignaciones al Sector Público	0	0
Transferencias al Resto del Sector Público	0	0
Subsidios y Subvenciones	0	0
Ayudas Sociales	3,450,970	1,026,706
Pensiones y Jubilaciones	0	0
Transferencias a Fideicomisos, Mandatos y Contratos Análogos	0	0
Transferencias a la Seguridad Social	0	0
Donativos	0	0
Transferencias al Exterior	0	0
Participaciones y Aportaciones	0	0
Participaciones	0	0
Convenios	0	0
Intereses, Comisiones y Otros Gastos de la Deuda Pública	0	0
Intereses de la Deuda Pública	0	0
Comisiones de la Deuda Pública	0	0
Gastos de la Deuda Pública	0	0
Costo por Coberturas	0	0
Apoyos Financieros	0	0
Otros Gastos y Pérdidas Extraordinarias	0	0
Estimaciones, Depreciaciones, Deterioros, Obsolescencia y Amortizaciones	0	0
Provisiones	0	0
Disminución de Inventarios	0	0
Otros Gastos	0	0
Inversión Pública	0	0
Inversión Pública no Capitalizable	0	0
Total de Gastos y Otras Pérdidas	11,069,062	3,987,773
Resultados del Ejercicio (Ahorro/Desahorro)	256,367	11,133

Bajo protesta de decir verdad declaramos que los Estados Financieros y sus Notas son razonablemente correctos y responsabilidad del emisor.

Elaboró

Verificó

Autorizó

L.A. ISAAC AUGUSTIN LÓPEZ
 ANALISTA FINANCIERO

L.A. FRANCISCO JAVIER VÁSQUEZ MACÍAS
 JEFE DEL DEPARTAMENTO ADMINISTRATIVO

DR. ARWIN MANFROGA CRUZ
 DIRECTOR GENERAL

PRIMER INFORME TRIMESTRAL 2023
GOBIERNO DEL ESTADO DE VERACRUZ DE IGNACIO DE LA LLAVE
CONSEJO VERACRUZANO DE INVESTIGACIÓN CIENTÍFICA Y DESARROLLO TECNOLÓGICO
 Estado de Situación Financiera
 Al 31 de Marzo de 2023
 (Cifras en Pesos)

	2023	2022	2023	2022
ACTIVO				
Activo Circulante				
Efectivo y Equivalentes	72,688,178	132,610,322	647,259	1,360,235
Derechos a Recibir Efectivo o Equivalentes	7,160,715	7,184,372	0	0
Inventarios	0	0	0	0
Almacenes	0	0	0	0
Estimación por Pérdida o Deterioro de Activos Circulantes	0	0	0	0
Otros Activos Circulantes	0	0	0	0
Total de Activos Circulantes	79,848,893	139,794,694	647,259	1,360,235
Activo No Circulante				
Inversiones Financieras a Largo Plazo	0	0	0	0
Derechos a Recibir Efectivo o Equivalentes a Largo Plazo	0	0	0	0
Bienes Inmuebles, Infraestructura y Construcciones en Proceso	0	0	0	0
Bienes Muebles	21,341,035	19,777,427	0	0
Activos Intangibles	0	0	0	0
Depreciación, Deterioro y Amortización Acumulada de Bienes	-4,637,057	-4,637,057	0	0
Activos Diferidos	25,000	25,000	0	0
Estimación por Pérdida o Deterioro de Activos no Circulantes	0	0	0	0
Otros Activos no Circulantes	229,437	229,437	0	0
Total de Activos No Circulantes	16,958,415	15,394,807	647,259	1,360,235
Total del Activo	96,807,308	155,189,501	1,360,235	2,720,470
PASIVO				
Pasivo Circulante				
Cuentas por Pagar a Corto Plazo				
Documentos por Pagar a Corto Plazo				
Porción a Corto Plazo de la Deuda Pública a Largo Plazo				
Títulos y Valores a Corto Plazo				
Pasivos Diferidos a Corto Plazo				
Fondos y Bienes de Terceros en Garantía y/o Administración a Corto Plazo				
Provisiones a Corto Plazo				
Otros Pasivos a Corto Plazo				
Total de Pasivos Circulantes			647,259	1,360,235
Pasivo No Circulante				
Cuentas por Pagar a Largo Plazo				
Documentos por Pagar a Largo Plazo				
Deuda Pública a Largo Plazo				
Pasivos Diferidos a Largo Plazo				
Fondos y Bienes de Terceros en Garantía y/o en Administración a Largo Plazo				
Provisiones a Largo Plazo				
Total de Pasivos No Circulantes			0	0
Total del Pasivo			647,259	1,360,235
HACIENDA PÚBLICA/ PATRIMONIO				
Hacienda Pública/Patrimonio Contribuido				
Aportaciones			2,627,878	2,627,878
Donaciones de Capital			0	0
Actualización de la Hacienda Pública / Patrimonio			0	0
Hacienda Pública/Patrimonio Generado				
Resultados del Ejercicio (Ahorro / Desahorro)			93,532,171	151,201,388
Resultados de Ejercicios Anteriores			256,367	11,133
Revalúos			93,261,983	151,176,434
Reservas			0	0
Rectificaciones de Resultados de Ejercicios Anteriores			13,821	13,821
Exceso o Insuficiencia en la Actualización de la Hacienda Pública/Patrimonio				
Resultado por Posición Monetaria			0	0
Resultado por Tenencia de Activos no Monetarios			0	0
Total Hacienda Pública/ Patrimonio			96,160,049	153,829,266
Total del Pasivo y Hacienda Pública / Patrimonio			96,807,308	155,189,501

Bajo protesta de decir verdad declaramos que los Estados Financieros y sus Notas son razonablemente correctos y responsabilidad del emisor.

Elaboró

 L.A. ISAAC ANDJUCIN LÓPEZ
 ANALISTA FINANCIERO

Verificó

 L.A. FRANCISCO JAVIER VÁSQUEZ MACÍAS
 JEFE DEL DEPARTAMENTO ADMINISTRATIVO

Autorizó

 DR. DARWIN MAYORGA CRUZ
 DIRECTOR GENERAL

GOBIERNO DEL ESTADO DE VERACRUZ DE IGNACIO DE LA LLAVE
CONSEJO VERACRUZANO DE INVESTIGACIÓN CIENTÍFICA Y DESARROLLO TECNOLÓGICO
 Estado de Cambios en la Situación Financiera
 Del 1 de Enero al 31 de Marzo de 2023
 (Cifras en Pesos)

	Origen	Aplicación
ACTIVO	13,821,151	4,871,502
Activo Circulante	9,184,094	0
Efectivo y Equivalentes	9,174,094	0
Derechos a Recibir Efectivo o Equivalentes	10,000	0
Derechos a Recibir Bienes o Servicios	0	0
Inventarios	0	0
Almacenes	0	0
Estimación por Pérdida o Deterioro de Activos Circulantes	0	0
Otros Activos Circulantes	0	0
Activo No Circulante	4,637,057	4,871,502
Inversiones Financieras a Largo Plazo	0	0
Derechos a Recibir Efectivo o Equivalentes a Largo Plazo	0	0
Bienes Inmuebles, Infraestructura y Construcciones en Proceso	0	0
Bienes Muebles	234,444	0
Activos Intangibles	0	4,637,057
Depreciación, Deterioro y Amortización Acumulada de Bienes	4,637,057	0
Activos Diferidos	0	0
Estimación por Pérdida o Deterioro de Activos no Circulantes	0	0
Otros Activos no Circulantes	0	0
PASIVO	0	136,912
Pasivo Circulante	0	136,912
Cuentas por Pagar a Corto Plazo	0	136,912
Documentos por Pagar a Corto Plazo	0	0
Porción a Corto Plazo de la Deuda Pública a Largo Plazo	0	0
Títulos y Valores a Corto Plazo	0	0
Pasivos Diferidos a Corto Plazo	0	0
Fondos y Bienes de Terceros en Garantía y/o Administración a Corto Plazo	0	0
Provisiones a Corto Plazo	0	0
Otros Pasivos a Corto Plazo	0	0
Pasivo No Circulante	0	0
Cuentas por Pagar a Largo Plazo	0	0
Documentos por Pagar a Largo Plazo	0	0
Deuda Pública a Largo Plazo	0	0
Pasivos Diferidos a Largo Plazo	0	0
Fondos y Bienes de Terceros en Garantía y/o en Administración a Largo Plazo	0	0
Provisiones a Largo Plazo	0	0
Otros Pasivos a Largo Plazo	0	0
HACIENDA PÚBLICA/ PATRIMONIO	0	8,812,738
Hacienda Pública/Patrimonio Contribuido	0	0
Aportaciones	0	0
Actualización de la Hacienda Pública / Patrimonio	0	0
Hacienda Pública/Patrimonio Generado	0	8,812,738
Resultados del Ejercicio (Ahorro / Desahorro)	0	1,516,608
Resultados de Ejercicios Anteriores	0	7,296,130
Revalúos	0	0
Reservas	0	0
Rectificaciones de Resultados de Ejercicios Anteriores	0	0
Exceso o Insuficiencia en la Actualización de la Hacienda Pública/Patrimonio	0	0
Resultado por Posición Monetaria	0	0
Resultado por Tenencia de Activos no Monetarios	0	0

Bajo protesta de decir verdad declaramos que los Estados Financieros y sus Notas son razonablemente correctos y responsabilidad del emisor.

Elaboró

Verificó

Autorizó

L.A. ISAAC ALPUCIN LÓPEZ
ANALISTA FINANCIERO

L.A. FRANCISCO JAVIER VÁSQUEZ MACÍAS
JEFE DEL DEPARTAMENTO ADMINISTRATIVO

DR. DARWIN MAYORGA CRUZ
DIRECTOR GENERAL

PRIMER INFORME TRIMESTRAL 2023

Gobierno del Estado de Veracruz de Ignacio de la Llave
CONSEJO VERACRUZANO DE INVESTIGACIÓN CIENTÍFICA Y DESARROLLO TECNOLÓGICO

Estado Analítico del Activo

Del 1 de Enero al 31 de Marzo de 2023

(Cifras en Pesos)

Concepto	Saldo Inicial 1	Cargos del Periodo 2	Abonos del Periodo 3	Saldo Final 4=(1+2-3)	Variación del Periodo (4-1)
ACTIVO	105,756,958	5,656,225	14,605,875	96,807,308	-8,949,650
Activo Circulante	89,032,987	5,421,781	14,605,875	79,848,892	-9,184,095
Efectivo y Equivalentes	81,862,272	3,086,417	12,260,512	72,688,178	-9,174,095
Derechos a Recibir Efectivo o Equivalentes	7,170,715	2,335,363	2,345,363	7,160,715	-10,000
Derechos a Recibir Bienes o Servicios	0	0	0	0	0
Inventarios	0	0	0	0	0
Almacenes	0	0	0	0	0
Estimación por Pérdida o Deterioro de Activos Circulantes	0	0	0	0	0
Otros Activos Circulantes	0	0	0	0	0
Activo No Circulante	16,723,971	234,445	0	16,958,415	234,445
Inversiones Financieras a Largo Plazo	0	0	0	0	0
Derechos a Recibir Efectivo o Equivalentes a Largo Plazo	0	0	0	0	0
Bienes Inmuebles, Infraestructura y Construcciones en Proceso	0	0	0	0	0
Bienes Muebles	21,106,591	234,445	0	21,341,036	234,445
Activos Intangibles	-4,637,057	0	0	-4,637,057	0
Depreciación, Deterioro y Amortización Acumulada de Bienes	0	0	0	0	0
Activos Diferidos	25,000	0	0	25,000	0
Estimación por Pérdida o Deterioro de Activos no Circulantes	0	0	0	0	0
Otros Activos no Circulantes	229,437	0	0	229,437	0

Bajo protesta de decir verdad declaramos que los Estados Financieros y sus Notas son razonablemente correctos y responsabilidad del emisor.

Elaboró

L.A. ISAAC AJUDICIN LÓPEZ
 ANALISTA FINANCIERO

Verificó

L.A. FRANCISCO JAVIER VÁSQUEZ MACÍAS
 JEFE DEL DEPARTAMENTO ADMINISTRATIVO

Autorizó

DR. DARWIN MAYORGA CRUZ
 DIRECTOR GENERAL

PRIMER INFORME TRIMESTRAL 2023

GOBIERNO DEL ESTADO DE VERACRUZ DE IGNACIO DE LA LLAVE
CONSEJO VERACRUZANO DE INVESTIGACIÓN CIENTÍFICA Y DESARROLLO TECNOLÓGICO
 Estado Analítico de la Deuda y Otros Pasivos
 Del 1 de Enero al 31 de Marzo de 2023
 (Cifras en Pesos)

Denominación de las Deudas	Moneda de Contratación	Institución o País Acreedor	Saldo Inicial del Periodo	Saldo Final del Periodo
DEUDA PÚBLICA				
Deuda Interna				
Corto Plazo				
Instituciones de Crédito			0	0
Títulos y Valores			0	0
Arrendamientos Financieros			0	0
Deuda Externa				
Organismos Financieros Internacionales			0	0
Deuda Bilateral			0	0
Títulos y Valores			0	0
Arrendamientos Financieros			0	0
Subtotal de Deuda Pública a Corto Plazo			0	0
Deuda Interna				
Largo Plazo				
Instituciones de Crédito			0	0
Títulos y Valores			0	0
Arrendamientos Financieros			0	0
Deuda Externa				
Organismos Financieros Internacionales			0	0
Deuda Bilateral			0	0
Títulos y Valores			0	0
Arrendamientos Financieros			0	0
Subtotal de Deuda Pública a Largo Plazo			0	0
Total de Otros Pasivos			784,171	647,259
Total de Deuda Pública y Otros Pasivos			784,171	647,259

Bajo protesta de decir verdad declaramos que los Estados Financieros y sus Notas son razonablemente correctos y responsabilidad del emisor

Elaboró

Verificó

Autorizó

L.A. ISAAC ALDUCIN LÓPEZ
 ANALISTA FINANCIERO

L.A. FRANCISCO JAVIER VÁSQUEZ MACÍAS
 JEFE DEL DEPARTAMENTO ADMINISTRATIVO

DR. DARWIN MAYORGA CRUZ
 DIRECTOR GENERAL

PRIMER INFORME TRIMESTRAL 2023
GOBIERNO DEL ESTADO DE VERACRUZ DE IGNACIO DE LA LLAVE
CONSEJO VERACRUZANO DE INVESTIGACIÓN CIENTÍFICA Y DESARROLLO TECNOLÓGICO
 Estado de Variación en la Hacienda Pública
 Del 1 de Enero al 31 de Marzo de 2023
 (Cifras en Pesos)

Concepto	Hacienda Pública/Patrimonio Contribuido	Hacienda Pública/Patrimonio Generado de Ejercicios Anteriores	Hacienda Pública/Patrimonio Generado del Ejercicio	Exceso o Insuficiencia en la Actualización de la Hacienda Pública / Patrimonio	TOTAL
Hacienda Pública / Patrimonio Contribuido Neto de 2022					
Aportaciones	2,627,878				2,627,878
Donaciones de Capital	0				0
Actualización de la Hacienda Pública/Patrimonio	2,627,878				2,627,878
	0				0
Hacienda Pública/Patrimonio Generado Neto de 2022					
Resultados del Ejercicio (Ahorro/Desahorro)		100,571,934	1,772,974		102,344,909
Resultados de Ejercicios Anteriores		100,558,113	1,772,974		1,772,974
Revalúos		0			100,558,113
Reservas		0			0
Rectificaciones de Resultados de Ejercicios Anteriores		13,821			13,821
Exceso o Insuficiencia en la Actualización de la Hacienda Pública / Patrimonio Neto de 2022					
Resultado por Posición Monetaria				0	0
Resultado por Tenencia de Activos no Monetarios				0	0
				0	0
Hacienda Pública/Patrimonio Neto Final del Ejercicio 2022					
	2,627,878	100,571,934	1,772,974	0	104,972,787
Cambios en la Hacienda Pública/Patrimonio Neto de 2023					
Aportaciones	0				0
Donaciones de Capital	0				0
Actualización de la Hacienda Pública/Patrimonio	0				0
Variaciones de la Hacienda Pública/Patrimonio Neto de 2023					
Resultados del Ejercicio (Ahorro/Desahorro)		-7,296,130	-1,516,608		-8,812,738
Resultados de Ejercicios Anteriores		-7,296,130	256,367		256,367
Revalúos			-1,772,974		-9,089,105
Reservas			0		0
Rectificaciones de Resultados de Ejercicios Anteriores			0		0
			0		0
Cambios en el Exceso o Insuficiencia en la Actualización de la Hacienda Pública / Patrimonio Neto de 2023					
Resultado por Posición Monetaria				0	0
Resultado por Tenencia de Activos no Monetarios				0	0
				0	0
Hacienda Pública / Patrimonio Neto Final de 2023					
	2,627,878	93,275,804	256,367	0	96,160,049

Bajo protesta de decir verdad declaramos que los Estados Financieros y sus Notas son razonablemente correctos y responsabilidad del emisor

Elaboró

Verificó

Autorizó

L.A. ISAAC ALBUQUIN LÓPEZ
ANALISTA FINANCIERO

L.A. FRANCISCO JAVIER VÁSQUEZ MACÍAS
JEFE DEL DEPARTAMENTO ADMINISTRATIVO

DR. DARWIN MAYORGA CRUZ
DIRECTOR GENERAL

PRIMER INFORME TRIMESTRAL 2023
GOBIERNO DEL ESTADO DE VERACRUZ DE IGNACIO DE LA LLAVE
CONSEJO VERACRUZANO DE INVESTIGACIÓN CIENTÍFICA Y DESARROLLO TECNOLÓGICO
 Estado de Flujos de Efectivo
 Del 1 de Enero al 31 de Marzo de 2023
 (Cifras en Pesos)

Concepto	2023	2022
Flujos de Efectivo de las Actividades de Operación		
Origen	11,325,429	3,998,906
Impuestos	0	0
Cuotas y Aportaciones de Seguridad Social	0	0
Contribuciones de mejoras	0	0
Derechos	0	0
Productos	0	0
Aprovechamientos	0	0
Ingresos por Venta de Bienes y Prestación de Servicios	0	0
Participaciones y Aportaciones, Convenios, Incentivos Derivados de la	0	0
Colaboración Fiscal y Fondos Distintos de Aportaciones	0	0
Transferencias, Asignaciones y Subsidios y Subvenciones, y Pensiones y Jubilaciones	2,229,274	2,329,772
Otros Orígenes de Operación	9,096,155	1,669,134
Aplicación	11,069,062	3,987,773
Servicios Personales	2,080,071	2,179,957
Materiales y Suministros	432,878	138,284
Servicios Generales	5,105,143	642,826
Transferencias Internas y Asignaciones al Sector Público	0	0
Transferencias al resto del Sector Público	0	0
Subsidios y Subvenciones	0	0
Ayudas Sociales	3,450,970	1,026,706
Pensiones y Jubilaciones	0	0
Transferencias a Fideicomisos, Mandatos y Contratos Análogos	0	0
Transferencias a la Seguridad Social	0	0
Donativos	0	0
Transferencias al Exterior	0	0
Participaciones	0	0
Aportaciones	0	0
Convenios	0	0
Otros Aplicaciones de Operación	256,367	11,133
Flujos Netos de Efectivo por Actividades de Operación	256,367	11,133
Flujos de Efectivo de las Actividades de Inversión		
Origen	0	0
Bienes Inmuebles, Infraestructura y Construcciones en Proceso	0	0
Bienes Muebles	0	0
Otros Orígenes de Inversión	0	0
Aplicación	9,303,549	1,707,405
Bienes Inmuebles, Infraestructura y Construcciones en Proceso	0	0
Bienes Muebles	234,445	0
Otras Aplicaciones de Inversión	9,069,105	1,707,405
Flujos Netos de Efectivo por Actividades de Inversión	-9,303,549	-1,707,405
Flujo de Efectivo de las Actividades de Financiamiento		
Origen	10,000	0
Endudamiento Neto	0	0
Interno	0	0
Externo	0	0
Otros Orígenes de Financiamiento	10,000	0
Aplicación	136,912	97,807
Servicios de la Deuda	0	0
Interno	0	0
Externo	0	0
Otras Aplicaciones de Financiamiento	136,912	97,807
Flujos netos de Efectivo por Actividades de Financiamiento	-126,912	-97,807
Incremento/Disminución Neta en el Efectivo y Equivalentes al Efectivo	-9,174,054	-1,794,078
Efectivo y Equivalentes al Efectivo al inicio del Ejercicio	81,862,272	134,404,401
Efectivo y Equivalentes al Efectivo al final del Ejercicio	72,688,178	132,610,322

Bajo protesta de decir verdad declaramos que los Estados Financieros y sus Notas, son razonablemente correctos y responsabilidad del emisor.

Elaboró:  Verificó:  Autorizó: 

L.A. ISAAC AGUILAR LÓPEZ
ANALISTA FINANCIERO

DR. DARWIN MAYORGA CRUZ
DIRECTOR GENERAL

PRIMER INFORME TRIMESTRAL 2023
GOBIERNO DEL ESTADO DE VERACRUZ DE IGNACIO DE LA LLAVE
CONSEJO VERACRUZANO DE INVESTIGACIÓN CIENTÍFICA Y DESARROLLO TECNOLÓGICO
Informe sobre Pasivos Contingentes
Al 31 de Marzo de 2023
(Cifras en Pesos)

En cumplimiento a lo dispuesto por los artículos 46, fracción I, inciso D de la Ley General de Contabilidad Gubernamental y lo establecido en el capítulo VII, numeral III, inciso G del Manual de Contabilidad Gubernamental emitido por el CONAC, en relación al Informe Sobre Pasivos Contingentes, se informa que este Consejo Veracruzano de Investigación Científica y Desarrollo Tecnológico al 31 Marzo de 2023, tiene los siguientes pasivos contingentes:

Beneficiario/Proveedor	Tipo de contingencia	Importe
Expediente 449/VI/2014	Juicio Laboral	\$ 739,536.50
Gobierno del Estado	Denuncia Penal	\$ 7,160,714.58
		\$7,900,251.08

Bajo protesta de decir verdad declaramos que los Estados Financieros y sus Notas son razonablemente correctos y son responsabilidad del emisor.

Elaboró

L.A. ISAACALDUCIN LÓPEZ
ANALISTA FINANCIERO

Verificó

L.A. FRANCISCO JAVIER VÁSQUEZ MACÍAS
JEFE DEL DEPARTAMENTO ADMINISTRATIVO

Autorizó

DR. DARWIN MAYORGA CRUZ
DIRECTOR GENERAL

NOTAS AL ESTADO DE FLUJO DE EFECTIVO

Concepto	2023	2022
Efectivo	72,688,177.85	132,610,322.15
Bancos/Tesorería	0	0
Bancos/Dependencias y Otros	0	0
Inversiones Temporales (Hasta 3 meses)	0	0
Fondos con Afectación Específica	0	0
Depósitos de Fondos de Terceros en Garantía y/o Administración	0	0
Otros Efectivos y Equivalentes	0	0
Total de Efectivo y Equivalentes	\$72,688,177.85	\$132,610,322.15

Concepto	2023	2022
Resultados del Ejercicio Ahorro/Desahorro	256,367	11,133
<i>Movimientos de partidas (o rubros) que no afectan al efectivo.</i>	0	0
Depreciación	0	0
Amortización	0	0
Incrementos en las provisiones	0	0
Incremento en inversiones producido por revaluación	0	0
Ganancia/pérdida en venta de bienes muebles, inmuebles e intangibles	0	0
Incremento en cuentas por cobrar	0	0
Flujos de Efectivo Netos de las Actividades de Operación	256,367	11,133

PRIMER INFORME TRIMESTRAL 2023

Gobierno del Estado de Veracruz de Ignacio de la Llave
CONSEJO VERACRUZANO DE INVESTIGACIÓN CIENTÍFICA Y DESARROLLO TECNOLÓGICO
 Conciliación entre los Ingresos Presupuestarios y Contables
 Correspondiente del 1 de Enero al 31 de Marzo de 2023
 (Cifras en pesos)

1. Total de Ingresos Presupuestarios	11,325,429
2. Más Ingresos Contables No Presupuestarios	0
2.1 Ingresos Financieros	0
2.2 Incremento por Variación de Inventarios	0
2.3 Disminución del Exceso de Estimaciones por Pérdida o Deterioro u Obsolescencia	0
2.4 Disminución del Exceso de Provisiones	0
2.5 Otros Ingresos y Beneficios Varios	0
2.6 Otros Ingresos Contables No Presupuestarios	0
3. Menos Ingresos Presupuestarios No Contables	0
3.1 Aprovechamientos Patrimoniales	0
3.2 Ingresos Derivados de Financiamientos	0
3.3 Otros Ingresos Presupuestales No Contables	0
4. Total de Ingresos Contables	11,325,429





PRIMER INFORME TRIMESTRAL 2023

GOBIERNO DEL ESTADO DE VERACRUZ DE IGNACIO DE LA LLAVE
CONSEJO VERACRUZANO DE INVESTIGACIÓN CIENTÍFICA Y DESARROLLO TECNOLÓGICO
 Conciliación entre los Egresos Presupuestarios y los Gastos Contables
 Correspondiente del 1 de Enero al 31 de Marzo de 2023
 (Cifras en pesos)

1. Total de Egresos Presupuestarios		11,303,507
2. Menos Egresos Presupuestarios No Contables		234,445
2.1 Materias Primas y Materiales de Producción y Comercialización	0	
2.2 Materiales y Suministros	0	
2.3 Mobiliario y Equipo de Administración	234,444.75	
2.4 Mobiliario y Equipo Educativo y Recreativo	0	
2.5 Equipo e Instrumental Médico y de Laboratorio	0	
2.6 Vehículos y Equipo de Transporte	0	
2.7 Equipo de Defensa y Seguridad	0	
2.8 Maquinaria, Otros equipos y Herramientas	0	
2.9 Activos Biológicos	0	
2.10 Bienes Inmuebles	0	
2.11 Activos Intangibles	0	
2.12 Obra Pública en Bienes de Dominio Público	0	
2.13 Obra Pública en Bienes Propios	0	
2.14 Acciones y Participaciones de Capital	0	
2.15 Compra de Títulos y Valores	0	
2.16 Concesión de Préstamos		
2.17 Inversiones en Fideicomisos, Mandatos y Otros Análogos	0	
2.18 Provisiones para Contingencias y Otras Erogaciones Especiales	0	
2.19 Amortización de la Deuda Pública	0	
2.20 Adeudos de Ejercicios Fiscales Anteriores (ADEFAS)	0	
2.21 Otros Egresos Presupuestarios No Contables	0	
3. Más Gastos Contables No Presupuestarios		0
3.1 Estimaciones, Depreciaciones, Deterioros, Obsolescencia y Amortizaciones	0	
3.2 Provisiones	0	
3.3 Disminución de Inventarios	0	
3.4 Aumento por Insuficiencia de Estimaciones por Pérdida o Deterioro u Obsolescencia	0	
3.5 Aumento por Insuficiencia de Provisiones	0	
3.6 Otros Gastos	0	
3.7 Otros Gastos Contables No Presupuestarios	0	
4. Total de Gastos Contables		11,069,062

**GOBIERNO DEL ESTADO DE VERACRUZ DE IGNACIO DE LA LLAVE
CONSEJO VERACRUZANO DE INVESTIGACIÓN CIENTÍFICA Y DESARROLLO TECNOLÓGICO
NOTAS A LOS ESTADOS FINANCIEROS
AL 31 DE MARZO 2023**

I.1 INFORMACIÓN CONTABLE

I) NOTAS AL ESTADO DE SITUACIÓN FINANCIERA

ACTIVO

NOTA 1.- EFECTIVO Y EQUIVALENTES

EL SALDO DEL RUBRO **EFECTIVO O SUS EQUIVALENTES** SE ENCUENTRA INTEGRADO POR RECURSOS DEPOSITADOS EN CUENTAS BANCARIAS, **POR UN MONTO DE \$72,688,177.85** INTEGRADO DE LA SIGUIENTE MANERA:

BANCOS, DEPENDENCIAS Y OTROS (BBVA BANCOMER, S.A. Y SCOTIABANK)	72,688,177.85
INVERSIONES TEMPORALES (HASTA 3 MESES)	0.00
SALDO	72,688,177.85

NOTA 2.- DERECHOS A RECIBIR EFECTIVO Y EQUIVALENTES Y BIENES O SERVICIOS A RECIBIR

RESPECTO DEL EFECTIVO O EQUIVALENTES AL MISMO QUE SON **SUCEPTIBLES DE SER RECIBIDOS**; SE INFORMA DE UN IMPORTE POR **\$7,160,714.58** MISMO QUE SE DESGLOSA EN CÉDULA SIGUIENTE:

CUENTAS POR COBRAR-SEFIPLAN	7,160,714.58
Diciembre 2010	716,663.00
Octubre, Noviembre y Diciembre 2011	1'700,000.00
Junio, Julio, Agosto, Septiembre, Octubre, Noviembre y Diciembre 2013	153,786.00
Mayo-Diciembre 2014	1'746,230.00
Enero, Febrero, Marzo, Abril, Mayo, Junio, Julio, Agosto, Septiembre, Octubre, Noviembre y Diciembre 2015	1'656,207.00
Enero, Marzo, Abril, Mayo, Junio, Julio, Agosto, Septiembre, Octubre, Noviembre y Diciembre 2016	912,278.00
Marzo y Septiembre 2017 (Gastos de Operación y Servicios Personales)	178,020.58
Diciembre 2018 (Gastos de operación)	97,530.00
SALDO	7,160,714.58

NOTA 3.- BIENES MUEBLES E INMUEBLES

LOS **BIENES MUEBLES** DEL CONSEJO, CONFORME A LAS DISPOSICIONES EMITIDAS POR EL CONSEJO NACIONAL DE ARMONIZACIÓN CONTABLE SE INTEGRAN DE LA SIGUIENTE MANERA:

MOBILIARIO Y EQUIPO DE ADMINISTRACIÓN	13,263,682.94
MOBILIARIO Y EQUIPO EDUCACIONAL	2,053,875.30
EQUIPO E INSTRUMENTAL MÉDICO Y DE LABORATORIO	62,072.00
EQUIPO DE TRANSPORTE	4,516,654.96
MAQUINARIA, OTROS EQUIPOS Y HERRAMIENTAS	1,444,750.30
SALDO	21,341,035.50

AL 31 DE MARZO DEL AÑO EN CURSO EL CONSEJO VERACRUZANO DE INVESTIGACIÓN CIENTÍFICA Y DESARROLLO TECNOLÓGICO CUENTA CON UN **ANTICIPO A LARGO PLAZO** POR EL ARRENDAMIENTO DEL EDIFICIO EL CUAL ESTUVO EN OCUPACION Y DESDE EL 31 DE DICIEMBRE 2018 SE DESOCUPO, CUYO MONTO ASCIENDE A LA CANTIDAD DE **\$25,000.00** PESOS, AL 31 DE MARZO DEL 2023 EL DEPARTAMENTO ADMINISTRATIVO CON APOYO DE SU CONSULTORIA JURÍDICA SE ENCUENTRAN EN GESTIONES PARA RECUPERAR DICHO MONTO. ASÍ MISMO SE REFLEJA EL MONTO DE LA DEPRECIACIÓN **ACUMULADA** DE BIENES MUEBLES POR UN MONTO DE **\$4,637,057.45** CONSIDERANDO SU FECHA DE ADQUISICIÓN, VALORES DE REEMPLAZO Y LA VIDA ÚTIL DE LOS MISMOS, CUMPLIENDO CON LO ESTABLECIDO EN LA LEY GENERAL DE CONTABILIDAD GUBERNAMENTAL. LA CUENTA DE **OTROS ACTIVOS CIRCULANTES** REFLEJA EL IMPORTE DE LOS BIENES QUE AL MES DE AGOSTO DE 2018 ESTE CONSEJO ENTREGÓ EN **COMODATO** POR **\$229,437.29** PESOS.

NOTA 4.- CUENTAS POR PAGAR A CORTO PLAZO

SU SALDO SE INTEGRA ENTRE OTROS POR LOS SIGUIENTES CONCEPTOS:

IMPUESTO SOBRE LA RENTA POR SALARIOS (ISR correspondiente al mes de Marzo 2023)	66,740.00
ACREEDORES DIVERSOS FORDECYT-PRONACES	.11
OTRAS CUENTAS POR PAGAR	580,518.91
SALDO	647,259.02

EL SALDO DE OTRAS CUENTAS POR PAGAR A CORTO PLAZO QUE ASCIENDE A LA CANTIDAD DE \$580,519.02 PESOS, SE INTEGRA POR:

SISTEMA VERACRUZANO DE INVESTIGADORES	555,218.62
SECRETARIA DE EDUCACION DE VERACRUZ	25,300.29
SALDO	580,519.02

II) NOTAS AL ESTADO DE VARIACIONES EN LA HACIENDA PÚBLICA/PATRIMONIO

NOTA 5.- PATRIMONIO

HACIENDA PÚBLICA	EJERCICIOS ANTERIORES	EJERCICIO ACTUAL	TOTAL
Patrimonio contribuido	2,627,877.71		
Patrimonio generado	93,275,804.31	256,366.73	96,160,048.75

III) NOTAS AL ESTADO DE ACTIVIDADES

NOTA 6.- TOTAL DE INGRESOS Y OTROS BENEFICIOS

AL 31 DE MARZO DEL AÑO EN CURSO SE OBTUVIERON INGRESOS QUE SE INTEGRAN DE LA SIGUIENTE MANERA.

SUBSIDIO ESTATAL	2,229,274.00
OTROS INGRESOS	571.00
USO DE DISPONIBILIDADES	9,095,583.84
TOTAL OTROS INGRESOS Y BENEFICIOS	11,325,428.84

NOTA 7.- GASTOS DE FUNCIONAMIENTO

RESPECTO A LOS EGRESOS ACUMULADOS AL 31 DE MARZO DEL AÑO EN CURSO, EL ESTADO DE ACTIVIDADES INFORMA DE UNA SUMA TOTAL EJERCIDA POR EL ORDEN DE LOS **\$7,618,092.04** DISTRIBUIDOS DE LA SIGUIENTE FORMA, CONFORME A CADA CAPITULO DE GASTO:

SERVICIOS PERSONALES	2,080,070.88
MATERIALES Y SUMINISTROS	432,878.24
SERVICIOS GENERALES	5,105,142.92
TOTAL	7,618,092.04

IV) ESTADO DE FLUJO DE EFECTIVO

CONCEPTO	SALDO INICIAL	SALDO FINAL
BANCOS	81,862,272.45	72,688,177.85
FONDO FIJO	0.00	0.00
INVERSIONES	0.00	0.00
TOTAL DE EFECTIVO Y EQUIVALENTES	81,862,272.45	72,688,177.85

AL 31 DE MARZO DEL 2023 NO EXISTEN PARTES RELACIONADAS QUE PUDIERAN EJERCER INFLUENCIA SIGNIFICATIVA SOBRE LA TOMA DE DECISIONES FINANCIERAS Y OPERATIVAS.

B) NOTAS DE MEMORIA (CUENTAS DE ORDEN)

ATENDIENDO LA CLASIFICACIÓN QUE LA NORMATIVIDAD EMITIDA POR EL CONAC HACE DE ESTE TIPO DE NOTAS, SE HAN DIVIDIDO EN **CONTABLES Y PRESUPUESTALES**.

NOTA 8.- JUICIOS LABORALES

SE REGISTRAN EN CUENTAS DE ORDEN HASTA QUE LA OBLIGATORIEDAD DEL PAGO O COBRO SEA CONFIRMADA, PARA DAR LUGAR AL FLUJO DE SALIDA O ENTRADA DEL RECURSO Y TENGA UN CRITERIO DE RECONOCIMIENTO AL 31 DE MARZO 2023, EL ESTADO PROCESAL QUE GUARDAN LOS EXPEDIENTES LABORALES ASCIENDEN A UN TOTAL DE **\$739,536.50 PESOS** ASÍ COMO EL REGISTRO DE LA DEMANDA JUDICIAL EN CONTRA DE QUIEN RESULTE RESPONSABLE, POR EL MONTO TOTAL DE LOS ADEUDOS DE LA SECRETARÍA DE FINANZAS Y PLANEACIÓN AL 31 DE MARZO POR **\$7,160,714.58 PESOS. SUMANDO UN TOTAL DE \$7,900,251.08**

EL CONSEJO CON LA FINALIDAD DE VINCULAR EL PRESUPUESTO CON LA CONTABILIDAD PATRIMONIAL, REGISTRA EN CUENTAS DE EL PRESUPUESTO AUTORIZADO Y SUS MODIFICACIONES TANTO DE LOS INGRESOS COMO LOS EGRESOS HACIENDO HINCAPIÉ EN LOS ASPECTOS DEVENGADOS, COMPROMETIDOS, EJERCIDOS, PAGADOS Y RECAUDADOS.

C) NOTAS DE GESTIÓN ADMINISTRATIVA

NOTA 9.- CONSTITUCIÓN, OBJETIVOS Y MISIÓN DEL COVEICYDET

LOS ESTADOS FINANCIEROS DEL CONSEJO VERACRUZANO DE INVESTIGACIÓN CIENTÍFICA Y DESARROLLO TECNOLÓGICO, PROVEEN DE INFORMACIÓN A LOS PRINCIPALES USUARIOS DE LA MISMA, AL CONGRESO Y A LOS CIUDADANOS.

LA DÉBIL RECUPERACIÓN ECONÓMICA, TANTO EL PAÍS COMO EL ESTADO REFLEJA UNA DISMINUCIÓN SENSIBLE EN LA PROYECCIÓN DE INGRESOS QUE IMPACTA DE MANERA NEGATIVA LAS PARTICIPACIONES QUE SE DISTRIBUYEN A LAS ENTIDADES FEDERATIVAS.

ANTE ESTA SITUACIÓN, EL GOBIERNO DEL ESTADO DE VERACRUZ, A TRAVÉS DE LA SECRETARÍA DE FINANZAS Y PLANEACIÓN, INTEGRA SU PRESUPUESTO A PARTIR DE LOS INFORMES QUE ENVÍEN LAS DEPENDENCIAS Y ENTIDADES, CON BASE EN LA TÉCNICA DEL PRESUPUESTO BASADO EN RESULTADOS; EL CUAL PRETENDE LOGRAR UNA MEJORA EN LA ASIGNACIÓN DE LOS RECURSOS FINANCIEROS, QUE ENCUENTRAN SU SUSTENTO EN



LAS PRIORIDADES SOCIALES, CON EL PROPÓSITO DE LOGRAR UN ENTORNO SEGURO EN LA PRESTACIÓN DE LOS SERVICIOS Y LA APLICACIÓN DE ACCIONES EN FORMA EQUITATIVA.

EL CONSEJO VERACRUZANO DE INVESTIGACIÓN CIENTÍFICA Y DESARROLLO TECNOLÓGICO ES UN ORGANISMO PÚBLICO DESCENTRALIZADO DE LA ADMINISTRACIÓN PÚBLICA ESTATAL, SECTORIZADO A LA SECRETARÍA DE EDUCACIÓN CON PERSONALIDAD JURÍDICA Y PATRIMONIO PROPIOS, CREADO POR LEY EXPEDIDA DEL PODER EJECUTIVO Y PUBLICADA EN GACETA OFICIAL NÚM. 223 DE FECHA 8 DE NOVIEMBRE DE 2014.

LA ADMINISTRACIÓN ESTÁ A CARGO DE UN CONSEJO DIRECTIVO QUE ES EL ÓRGANO DE GOBIERNO Y A LAS SESIONES DE LA MISMA ASISTE EL TITULAR DEL 'COVEICYDET' CON VOZ, PERO SIN VOTO.

LA MISIÓN DEL CONSEJO ES IMPULSAR, COORDINAR Y APOYAR EL DESARROLLO DE LAS ACCIONES PÚBLICAS Y PRIVADAS, RELACIONADAS CON EL AVANCE DE LA CIENCIA Y LA TECNOLOGÍA EN EL ESTADO, ASÍ COMO ATENDER LA POLÍTICA QUE EN LA MATERIA FIJE EL TITULAR DEL PODER EJECUTIVO.

ENTRE SUS FUNCIONES Y ATRIBUCIONES SE ENCUENTRA EL APOYAR, IMPULSAR Y FOMENTAR LA INVESTIGACIÓN CIENTÍFICA, EL DESARROLLO TECNOLÓGICO Y LA INNOVACIÓN EN EL ESTADO MEDIANTE EL IMPULSO DE PROYECTOS DE INVESTIGACIÓN Y DESARROLLO EN MATERIA DE CIENCIA Y TECNOLOGÍA. EL PATRIMONIO DEL COVEICYDET ESTARÁ CONSTITUIDO POR LOS RECURSOS QUE LE SEAN ASIGNADOS EN EL PRESUPUESTO DE EGRESOS DEL GOBIERNO DEL ESTADO, PARA EL CUMPLIMIENTO DE SUS OBJETIVOS Y FINES.



NOTA 10.- PREPARACIÓN DE ESTADOS FINANCIEROS BÁSICOS Y POSTULADOS DE CONTABILIDAD GUBERNAMENTAL

LOS **ESTADOS FINANCIEROS** Y LA INFORMACIÓN FINANCIERA SE ELABORAN CONFORME A LAS NORMAS Y PRINCIPIOS TÉCNICOS EMITIDOS POR EL CONAC, OBEDECIENDO A LAS MEJORES PRÁCTICAS CONTABLES DE CONFORMIDAD CON LA **LEY GENERAL DE CONTABILIDAD GUBERNAMENTAL** PUBLICADA EN EL DIARIO OFICIAL DE LA FEDERACIÓN EL 31 DE DICIEMBRE DE 2008, MISMA QUE ESTABLECE LOS CRITERIOS GENERALES QUE RIGEN LA CONTABILIDAD GUBERNAMENTAL Y LA EMISIÓN DE INFORMACIÓN

FINANCIERA DE LOS ENTES PÚBLICOS, ASÍ COMO DE LAS NORMAS POLÍTICAS Y LINEAMIENTOS QUE EN ESTA MATERIA DICTA LA SECRETARÍA DE FINANZAS Y PLANEACIÓN, EXCEPTO PORQUE NO INCLUYEN EL RECONOCIMIENTO DE LOS EFECTOS DE LA INFLACIÓN.

EL REGISTRO Y PRESENTACIÓN DE LAS OPERACIONES SE HAN LLEVADO A CABO EN FORMA CONSISTENTE Y POR CONSIGUIENTE LOS ESTADOS FINANCIEROS INCLUYEN TODAS LAS TRANSACCIONES REALIZADAS AL 31 DE MARZO DEL 2023, MISMAS QUE FUERON APROBADAS EN CUMPLIMIENTO A LA NORMATIVIDAD APLICABLE, POR LO QUE **REPRESENTAN FIELMENTE LA SITUACIÓN FINANCIERA** DE ESTE CONSEJO A LA FECHA.

EL 'COVEICYDET' REMITE A LA SECRETARÍA DE FINANZAS Y PLANEACIÓN LOS INFORMES RESPECTIVOS QUE ESTABLECEN LOS ARTICULOS 179° Y 277° DEL CÓDIGO FINANCIERO PARA EL ESTADO DE VERACRUZ DE IGNACIO DE LA LLAVE Y A EFECTO DE DAR CUMPLIMIENTO A LO ESTABLECIDO EN LOS ARTICULOS 46° Y 49° DE LA LEY GENERAL DE CONTABILIDAD GUBERNAMENTAL.

D) REGLAS DE VALUACIÓN

LOS EVENTOS QUE AFECTAN ECONÓMICAMENTE AL CONSEJO SE CUANTIFICAN EN TÉRMINOS MONETARIOS Y SE REGISTRAN A COSTO HISTÓRICO O A VALOR ECONÓMICO MÁS OBJETIVO, EN MONEDA NACIONAL.

ESTAS NOTAS SON PARTE INTEGRANTE DE LOS ESTADOS FINANCIEROS DEL CONSEJO VERACRUZANO DE INVESTIGACIÓN CIENTÍFICA Y DESARROLLO TECNOLÓGICO Y SE PRESENTAN DE MANERA ADJUNTA.

IV) EFECTIVO Y EQUIVALENTES

	2023	2022
Efectivo en Bancos - Tesorería	0	0
Efectivo en Bancos - Dependencias	72,688,177.85	132,610,322.15
Inversiones temporales (hasta 3 meses)	0	0
Fondos con afectación específica	0	0
Depósitos de fondos de terceros y otros	0	0
Total de Efectivo y Equivalentes	72,688,177.85	132,610,322.15

	2023	2022
Ahorro/Desahorro antes de rubros Extraordinarios	256,367	11,133
<i>Movimientos de partidas (o rubros) que no afectan al efectivo.</i>	0	0
Depreciación	0	0
Amortización	0	0
Incrementos en las provisiones	0	0
Incremento en inversiones producido por revaluación	0	0
Ganancia/pérdida en venta de propiedad, planta y equipo	0	0
Incremento en cuentas por cobrar	0	0
Partidas extraordinarias	0	0

V) CONCILIACION ENTRE LOS INGRESOS PRESUPUESTARIOS Y CONTABLES, ASI COMO ENTRE LOS EGRESOS PRESUPUESTARIOS Y LOS GASTOS CONTABLES.

CONSEJO VERACRUZANO DE INVESTIGACIÓN CIENTÍFICA Y DESARROLLO TECNOLÓGICO	
Conciliación entre los Ingresos Presupuestarios y Contables	
Correspondiente del 1 de enero al 31 De Marzo 2023	
(Cifras en pesos)	
1. Total de Ingresos Presupuestarios	11,325,429
2. Más Ingresos Contables No Presupuestarios	0
2.1 Ingresos Financieros	0
2.2 Incremento por Variación de Inventarios	0
2.3 Disminución del Exceso de Estimaciones por Pérdida o Deterioro u Obsolescencia	0
2.4 Disminución del Exceso de Provisiones	0
2.5 Otros Ingresos y Beneficios Varios	0
2.6 Otros Ingresos Contables No Presupuestarios	0
3. Menos Ingresos Presupuestarios No Contables	0
3.1 Aprovechamientos Patrimoniales	0
3.2 Ingresos Derivados de Financiamientos	0
3.3 Otros Ingresos Presupuestales No Contables	0
4. Total de Ingresos Contables	11,325,429



CONSEJO VERACRUZANO DE INVESTIGACIÓN CIENTÍFICA Y DESARROLLO TECNOLÓGICO
Conciliación entre los Egresos Presupuestarios y los Gastos Contables
Correspondiente del 1 de enero al 31 de Marzo del 2023
(Cifras en pesos)

1. Total de Egresos Presupuestarios		11,303,507
2. Menos Egresos Presupuestarios No Contables		0
2.1 Materias Primas y Materiales de Producción y Comercialización	0	
2.2 Materiales y Suministros	0	
2.3 Mobiliario y Equipo de Administración	234,444.75	
2.4 Mobiliario y Equipo Educativo y Recreativo	0	
2.5 Equipo e Instrumental Médico y de Laboratorio	0	
2.6 Vehículos y Equipo de Transporte	0	
2.7 Equipo de Defensa y Seguridad	0	
2.8 Maquinaria, Otros equipos y Herramientas	0	
2.9 Activos Biológicos	0	
2.10 Bienes Inmuebles	0	
2.11 Activos intangibles	0	
2.12 Obra Pública en Bienes de Dominio Público	0	
2.13 Obra Pública en Bienes Propios	0	
2.14 Acciones y Participaciones de Capital	0	
2.15 Compra de Títulos y Valores	0	
2.16 Concesión de Préstamos	0	
2.17 Inversiones en Fideicomisos, Mandatos y Otros Análogos	0	
2.18 Provisiones para Contingencias y Otras Erogaciones Especiales	0	
2.19 Amortización de la Deuda Pública	0	
2.20 Adeudos de Ejercicios Fiscales Anteriores (ADEFAS)	0	
2.21 Otros Egresos Presupuestarios No Contables	0	



3. Más Gastos Contables No Presupuestarios		0
3.1 Estimaciones, Depreciaciones, Deterioros, Obsolescencia y Amortizaciones	0	
3.2 Provisiones	0	
3.3 Disminución de Inventarios	0	
3.4 Aumento por Insuficiencia de Estimaciones por Pérdida o Deterioro u Obsolescencia	0	
3.5 Aumento por Insuficiencia de Provisiones	0	
3.6 Otros Gastos	0	
3.7 Otros Gastos Contables No Presupuestarios	0	
4. Total de Gastos Contables	11,069,062	


"LA INFORMACIÓN QUE SE GENERÓ ESTÁ SOPORTADA CON EL REGISTRO DE CADA UNA DE LAS TRANSACCIONES, CONFORME A LOS VALORES BRUTOS DE LOS DOCUMENTOS ORIGINALES COMPROBATORIOS, JUSTIFICATIVOS Y DE SOPORTE, HABIÉNDOSE IDENTIFICANDO EN LOS RUBROS CONTABLES LAS CIFRAS QUE LOS INTEGRAN."

"

Bajo protesta de decir verdad declaramos que los Estados Financieros y sus notas, son razonablemente correctos y son responsabilidad del emisor"



L.A. ISAAC ALDUCIN LÓPEZ
ANALISTA FINANCIERO


L.A. FRANCISCO JAVIER VÁSQUEZ MACÍAS
JEFE DEL DEPARTAMENTO ADMINISTRATIVO


DR. DARWIN MAYORGA CRUZ
DIRECTOR GENERAL



**VERACRUZ
GOBIERNO
DEL ESTADO**



SEFIPLAN
Secretaría de Finanzas
y Planeación



ME LLENA DE ORGULLO

GOBIERNO DEL ESTADO DE VERACRUZ DE IGNACIO DE LA LLAVE
CONSEJO VERACRUZANO DE INVESTIGACIÓN CIENTÍFICA Y DESARROLLO TECNOLÓGICO
PRIMER INFORME TRIMESTRAL 2023
DEL 1 DE ENERO AL 31 DE MARZO DE 2023
APARTADO II

INFORMES PRESUPUESTARIOS

PRIMER INFORME TRIMESTRAL 2023
GOBIERNO DEL ESTADO DE VERACRUZ DE IGNACIO DE LA LLAVE
CONSEJO VERACRUZANO DE INVESTIGACIÓN CIENTÍFICA Y DESARROLLO TECNOLÓGICO
 Estado Analítico de Ingresos
 Del 1 de Enero al 31 de Marzo de 2023
 (Cifras en Pesos)

Rubro de Ingresos	Ingreso					Diferencia (6=5-1)
	Estimado (1)	Ampliaciones y Reducciones (2)	Modificado (3=1+2)	Devengado (4)	Recaudado (5)	
Impuestos	0	0	0	0	0	0
Cuotas y Aportaciones de Seguridad Social	0	0	0	0	0	0
Contribuciones de Mejoras	0	0	0	0	0	0
Derechos	0	0	0	0	0	0
Productos 1	0	0	0	0	0	0
Aprovechamientos 2	0	0	0	0	0	0
Ingresos por Ventas de Bienes, Prestación de Servicios y Otros Ingresos	778,275	9,105,584	9,883,859	9,096,155	9,096,155	8,317,880
Participaciones, Aportaciones, Convenios, Incentivos Derivados de la Colaboración Fiscal y Fondos Distintos de Aportaciones	0	0	0	0	0	0
Transferencias, Asignaciones, Subsidios y Subvenciones, Pensiones y Jubilaciones	8,310,914	0	8,310,914	2,229,274	2,229,274	-6,081,640
Ingresos Derivados de Financiamientos	0	0	0	0	0	0
Total	9,089,189	9,105,584	18,194,773	11,325,429	11,325,429	2,236,240
				Ingresos excedentes		

Estado Analítico de Ingresos Por Fuente de Financiamiento	Ingreso					Diferencia (6=5-1)
	Estimado (1)	Ampliaciones y Reducciones (2)	Modificado (3=1+2)	Devengado (4)	Recaudado (5)	
Ingresos del Poder Ejecutivo Federal o Estatal y de los Municipios	0	0	0	0	0	0
Impuestos	0	0	0	0	0	0
Cuotas y Aportaciones de Seguridad Social	0	0	0	0	0	0
Contribuciones de Mejoras	0	0	0	0	0	0
Derechos	0	0	0	0	0	0
Productos 1	0	0	0	0	0	0
Aprovechamientos 2	0	0	0	0	0	0
Participaciones, Aportaciones, Convenios, Incentivos Derivados de la Colaboración Fiscal y Fondos Distintos de Aportaciones	0	0	0	0	0	0
Transferencias, Asignaciones, Subsidios y Subvenciones, Pensiones y Jubilaciones	0	0	0	0	0	0
Ingresos de los Entes Públicos de los Poderes Legislativo y Judicial, de los Órganos Autónomos y del Sector Parastatal o Paramunicipal, así como de las Empresas Productivas del Estado	9,089,189	9,105,584	18,194,773	11,325,429	11,325,429	2,236,240
Cuotas y Aportaciones de Seguridad Social	0	0	0	0	0	0
Productos 1	0	0	0	0	0	0
Ingresos por Ventas de Bienes, Prestación de Servicios y Otros Ingresos 3	778,275	9,105,584	9,883,859	9,096,155	9,096,155	8,317,880
Transferencias, Asignaciones, Subsidios y Subvenciones, Pensiones y Jubilaciones	8,310,914	0	8,310,914	2,229,274	2,229,274	-6,081,640
Ingresos derivados de financiamiento	0	0	0	0	0	0
Ingresos Derivados de Financiamientos	0	0	0	0	0	0
Total	9,089,189	9,105,584	18,194,773	11,325,429	11,325,429	2,236,240
				Ingresos excedentes		

1 Incluye intereses que generan las cuentas bancarias de los entes públicos en productos.
 2 Incluye donativos en efectivo del Poder Ejecutivo, entre otros aprovechamientos.
 3 Se refiere a los ingresos propios obtenidos por los Poderes Legislativo y Judicial, los Órganos Autónomos y las entidades de la administración pública parastatal y paramunicipal, por sus actividades diversas no inherentes a su operación que generan recursos y que no sean ingresos por venta de bienes o prestación de servicios, tales como donativos en efectivo, entre otros.

PRIMER INFORME TRIMESTRAL 2023

Gobierno del Estado de Veracruz de Ignacio de la Llave
 Consejo Veracruzano de Investigación Científica y Desarrollo Tecnológico

Estado Analítico del Ejercicio del Presupuesto de Egresos

Clasificación Administrativa

Del 1 de Enero al 31 de Marzo de 2023

(Cifras en Pesos)

Concepto	Egresos						Subejercicio
	Aprobado	Ampliaciones/ (Reducciones)	Modificado	Devengado	Pagado		
	1	2	3 = (1 + 2)	4	5	6 = (3 - 4)	
DIRECCION GENERAL	9,089,189	9,105,584	18,194,773	11,303,507	11,303,507		6,891,266
Total del Gasto	9,089,189	9,105,584	18,194,773	11,303,507	11,303,507		6,891,266

PRIMER INFORME TRIMESTRAL 2023

GOBIERNO DEL ESTADO DE VERACRUZ DE IGNACIO DE LA LLAVE
CONSEJO VERACRUZANO DE INVESTIGACIÓN CIENTÍFICA Y DESARROLLO TECNOLÓGICO

Estado Analítico del Ejercicio del Presupuesto de Egresos
Clasificación por Objeto del Gasto (Capítulo y Concepto)

Del 1 de Enero al 31 de Marzo de 2023

(Cifras en Pesos)

Concepto	Egresos						Subejercicio
	Aprobado	Ampliaciones/ (Reducciones)	Modificado	Devengado	Pagado	6 = (3 - 4)	
	1	2	3 = (1 + 2)	4	5	6 = (3 - 4)	
Servicios Personales	7,410,914	571	7,411,485	2,080,071	2,080,071	5,331,414	
Remuneraciones al Personal de Carácter Permanente	6,137,692	571	6,138,263	1,514,292	1,514,292	4,623,971	
Remuneraciones al Personal de Carácter Transitorio	0	0	0	0	0	0	
Remuneraciones Adicionales y Especiales	1,016,192	0	1,016,192	502,116	502,116	514,076	
Seguridad Social	257,030	0	257,030	63,663	63,663	193,367	
Otras Prestaciones Sociales y Económicas	0	0	0	0	0	0	
Previsiones	0	0	0	0	0	0	
Pago de Estímulos a Servidores Públicos	0	0	0	0	0	0	
Materiales y Suministros	512,486	397,933	910,419	432,878	432,878	477,541	
Materiales de Administración, Emisión de Documentos y Artículos Oficiales	129,428	172,872	302,300	179,801	179,801	122,499	
Alimentos y Utensilios	52,428	11,033	63,461	21,971	21,971	41,490	
Materias Primas y Materiales de Producción y Comercialización	0	0	0	0	0	0	
Materiales y Artículos de Construcción y de Reparación	162,140	79,844	241,984	79,844	79,844	162,140	
Productos Químicos, Farmacéuticos y de Laboratorio	0	62,206	62,206	62,155	62,155	50	
Combustibles, Lubrificantes y Aditivos	125,000	15,548	140,548	32,677	32,677	107,871	
Vestuario, Blancos, Prendas de Protección y Artículos Deportivos	0	49,920	49,920	49,920	49,920	0	
Materiales y Suministros Para Seguridad	0	0	0	0	0	0	
Herramientas, Refacciones y Accesorios Menores	43,490	6,510	50,000	6,510	6,510	43,490	
Servicios Generales	1,165,789	5,021,665	6,187,454	5,105,143	5,105,143	1,082,311	
Servicios Básicos	336,000	20,380	356,380	84,786	84,786	271,594	
Servicios de Arrendamiento	82,542	39,192	121,734	39,192	39,192	82,542	
Servicios Profesionales, Científicos, Técnicos y Otros Servicios	114,564	4,393,965	4,508,529	4,393,965	4,393,965	114,564	
Servicios Financieros, Bancarios y Comerciales	128,942	49,756	178,698	54,931	54,931	123,766	
Servicios de Instalación, Reparación, Mantenimiento y Conservación	146,421	411,094	557,515	411,094	411,094	146,421	
Servicios de Comunicación Social y Publicidad.	68,940	20,078	89,018	23,735	23,735	65,283	
Servicios de Traslado y Viáticos	200,990	25,386	226,376	25,649	25,649	200,727	

PRIMER INFORME TRIMESTRAL 2023

GOBIERNO DEL ESTADO DE VERACRUZ DE IGNACIO DE LA LLAVE
CONSEJO VERACRUZANO DE INVESTIGACIÓN CIENTÍFICA Y DESARROLLO TECNOLÓGICO

Estado Analítico del Ejercicio del Presupuesto de Egresos

Clasificación por Objeto del Gasto (Capítulo y Concepto)

Del 1 de Enero al 31 de Marzo de 2023

(Cifras en Pesos)

Concepto	Egresos					
	Aprobado 1	Ampliaciones/ (Reducciones) 2	Modificado 3 = (1 + 2)	Devengado 4	Pagado 5	Subejercicio 6 = (3 - 4)
Servicios Oficiales	77,390	62,008	139,398	71,791	71,791	67,607
Otros Servicios Generales	10,000	-193	9,807	0	0	9,807
Transferencias, Asignaciones, Subsidios y Otras Ayudas	0	3,450,970	3,450,970	3,450,970	3,450,970	0
Transferencias Internas y Asignaciones al Sector Público	0	0	0	0	0	0
Transferencias al Resto del Sector Público	0	0	0	0	0	0
Subsidios y Subvenciones	0	0	0	0	0	0
Ayudas Sociales	0	3,450,970	3,450,970	3,450,970	3,450,970	0
Pensiones y Jubilaciones	0	0	0	0	0	0
Transferencias a Fideicomisos, Mandatos y Otros Análogos	0	0	0	0	0	0
Transferencias a la Seguridad Social	0	0	0	0	0	0
Donativos	0	0	0	0	0	0
Transferencias al Exterior	0	0	0	0	0	0
Bienes Muebles, Inmuebles e Intangibles	0	234,445	234,445	234,445	234,445	0
Mobiliario y Equipo de Administración	0	234,445	234,445	234,445	234,445	0
Mobiliario y Equipo Educativo y Recreativo	0	0	0	0	0	0
Equipo e Instrumental Médico y de Laboratorio	0	0	0	0	0	0
Vehículos y Equipo de Transporte	0	0	0	0	0	0
Equipo de Defensa y Seguridad	0	0	0	0	0	0
Maquinaria, Otros Equipos y Herramientas	0	0	0	0	0	0
Activos Biológicos	0	0	0	0	0	0
Bienes Inmuebles	0	0	0	0	0	0
Activos Intangibles	0	0	0	0	0	0
Inversión Pública	0	0	0	0	0	0
Obra Pública en Bienes de Dominio Público	0	0	0	0	0	0
Obra Pública en Bienes Propios	0	0	0	0	0	0
Proyectos Productivos y Acciones de Fomento	0	0	0	0	0	0
Inversiones Financieras y Otras Provisiones	0	0	0	0	0	0
Inversiones Para el Fomento de Actividades Productivas.	0	0	0	0	0	0
Acciones y Participaciones de Capital	0	0	0	0	0	0
Compra de Títulos y Valores	0	0	0	0	0	0

PRIMER INFORME TRIMESTRAL 2023

GOBIERNO DEL ESTADO DE VERACRUZ DE IGNACIO DE LA LLAVE
CONSEJO VERACRUZANO DE INVESTIGACIÓN CIENTÍFICA Y DESARROLLO TECNOLÓGICO

Estado Analítico del Ejercicio del Presupuesto de Egresos
 Clasificación por Objeto del Gasto (Capítulo y Concepto)

Del 1 de Enero al 31 de Marzo de 2023

(Cifras en Pesos)

Concepto	Egresos						Subejercicio
	Aprobado	Ampliaciones/ (Reducciones)	Modificado	Devengado	Pagado		
	1	2	3 = (1 + 2)	4	5	6 = (3 - 4)	
Concesión de Préstamos	0	0	0	0	0	0	0
Inversiones en Fideicomisos, Mandatos y Otros Análogos	0	0	0	0	0	0	0
Otras Inversiones Financieras	0	0	0	0	0	0	0
Provisiones para Contingencias y Otras Erogaciones Especiales	0	0	0	0	0	0	0
Participaciones y Aportaciones	0	0	0	0	0	0	0
Participaciones	0	0	0	0	0	0	0
Aportaciones	0	0	0	0	0	0	0
Convenios	0	0	0	0	0	0	0
Deuda Pública	0	0	0	0	0	0	0
Amortización de la Deuda Pública	0	0	0	0	0	0	0
Intereses de la Deuda Pública	0	0	0	0	0	0	0
Comisiones de la Deuda Pública	0	0	0	0	0	0	0
Gastos de la Deuda Pública	0	0	0	0	0	0	0
Costo por Coberturas	0	0	0	0	0	0	0
Apoyos Financieros	0	0	0	0	0	0	0
Adeudos de Ejercicios Fiscales Anteriores (Adefas)	0	0	0	0	0	0	0
Total del Gasto	9,089,189	9,105,584	18,194,773	11,303,507	11,303,507	0	6,891,266

PRIMER INFORME TRIMESTRAL 2023

Gobierno del Estado de Veracruz de Ignacio de la Llave
CONSEJO VERACRUZANO DE INVESTIGACIÓN CIENTÍFICA Y DESARROLLO TECNOLÓGICO

Estado Analítico del Ejercicio del Presupuesto de Egresos

Clasificación Económica (por Tipo de Gasto)

Del 1 de Enero al 31 de Marzo de 2023

(Cifras en Pesos)

Concepto	Egresos						Subejercicio 6 = (3 - 4)
	Aprobado	Ampliaciones/ (Reducciones)	Modificado	Devengado	Pagado		
	1	2	3 = (1 + 2)	4	5		
Gasto Corriente	9,089,189	8,871,139	17,960,328	11,069,062	11,069,062		6,891,266
Gasto de Capital	0	234,445	234,445	234,445	234,445		0
Amortización de la Deuda y Disminución de Pasivos	0	0	0	0	0		0
Pensiones y Jubilaciones	0	0	0	0	0		0
Participaciones	0	0	0	0	0		0
Total del Gasto	9,089,189	9,105,584	18,194,773	11,303,507	11,303,507		6,891,266

PRIMER INFORME TRIMESTRAL 2023

GOBIERNO DEL ESTADO DE VERACRUZ DE IGNACIO DE LA LLAVE
CONSEJO VERACRUZANO DE INVESTIGACIÓN CIENTÍFICA Y DESARROLLO TECNOLÓGICO
 Estado Analítico del Ejercicio del Presupuesto de Egresos
 Clasificación Funcional (Finalidad y Función)
 Del 1 de Enero al 31 de Marzo de 2023
 (Cifras en Pesos)

Concepto	Egresos					
	Aprobado 1	Ampliaciones/ (Reducciones) 2	Modificado 3 = (1 + 2)	Devengado 4	Pagado 5	Subejercicio 6 = (3 - 4)
Gobierno	0	0	0	0	0	0
Legislación			0			0
Justicia			0			0
Coordinación de la Política de Gobierno	0	0	0	0	0	0
Relaciones Exteriores			0			0
Asuntos Financieros y Hacendarios			0			0
Seguridad Nacional			0			0
Asuntos de Orden Público y de Seguridad Interior			0			0
Otros Servicios Generales			0			0
Desarrollo Social	0	0	0	0	0	0
Protección Ambiental			0			0
Vivienda y Servicios a la Comunidad			0			0
Salud			0			0
Recreación, Cultura y Otras Manifestaciones Sociales			0			0
Educación	0	0	0	0	0	0
Protección Social			0			0
Otros Asuntos Sociales			0			0
Desarrollo Económico	9,089,189	9,105,584	18,194,773	11,303,507	11,303,507	6,891,266
Asuntos Económicos, Comerciales y Laborales en General			0			0
Agropecuaria, Silvicultura, Pesca y Caza			0			0
Combustibles y Energía			0			0
Minería, Manufacturas y Construcción			0			0
Transporte			0			0
Comunicaciones			0			0
Turismo			0			0
Ciencia, Tecnología e Innovación	9,089,189	9,105,584	18,194,773	11,303,507	11,303,507	6,891,266
Otras Industrias y Otros Asuntos Económicos			0			0
Otras no Clasificadas en Funciones Anteriores	0	0	0	0	0	0
Transacciones de la Deuda Pública / Costo Financiero de la Deuda			0			0
Transferencias, Participaciones y Aportaciones entre Diferentes Niveles y Ordenes de Gobierno			0			0
Saneamiento del Sistema Financiero			0			0
Adeudos de Ejercicios Fiscales Anteriores			0			0
Total del Gasto	9,089,189	9,105,584	18,194,773	11,303,507	11,303,507	6,891,266

PRIMER INFORME TRIMESTRAL 2023

GOBIERNO DEL ESTADO DE VERACRUZ DE IGNACIO DE LA LLAVE
 CONSEJO VERACRUZANO DE INVESTIGACIÓN CIENTÍFICA Y DESARROLLO TECNOLÓGICO
 Endeudamiento Neto
 Del 1 de Enero al 31 de Marzo de 2023
 (Cifras en Pesos)

Identificación de Crédito o Instrumento	Contratación / Colocación A	Amortización B	Endeudamiento Neto C = A - B
	Créditos Bancarios		
			0
			0
			0
			0
			0
			0
			0
			0
			0
			0
			0
Total Créditos Bancarios	0	0	0
	Otros Instrumentos de Deuda		
			0
			0
			0
			0
			0
			0
			0
			0
Total Otros Instrumentos de Deuda	0	0	0
TOTAL	0	0	0

PRIMER INFORME TRIMESTRAL 2023

GOBIERNO DEL ESTADO DE VERACRUZ DE IGNACIO DE LA LLAVE
 CONSEJO VERACRUZANO DE INVESTIGACIÓN CIENTÍFICA Y DESARROLLO TECNOLÓGICO

Indicadores de Postura Fiscal

Del 1 de Enero al 31 de Marzo de 2023

(Cifras en Pesos)


Concepto	Estimado/Aprobado	Devengado	Recaudado/Pagado
I. Ingresos Presupuestarios (I=1+2)			
1. Ingresos del Gobierno de la Entidad Federativa	9,089,189	11,325,429	11,325,429
2. Ingresos del Sector Paraestatal	0	0	0
II. Egresos Presupuestarios (II=3+4)			
3. Egresos del Gobierno de la Entidad Federativa	9,089,189	11,303,507	11,303,507
4. Egresos del Sector Paraestatal	0	0	0
III. Balance Presupuestario (Superávit o Déficit) (III = I - II)			
	0	21,922	21,922

Concepto	Estimado/Aprobado	Devengado	Recaudado/Pagado
III. Balance presupuestario (Superávit o Déficit)			
	0	21,922	21,922
IV. Intereses, Comisiones y Gastos de la Deuda			
	0	0	0
V. Balance Primario (Superávit o Déficit) (V= III + IV)			
	0	21,922	21,922

Concepto	Estimado/Aprobado	Devengado	Recaudado/Pagado
A. Financiamiento			
	0	0	0
B. Amortización de la deuda			
	0	0	0
C. Financiamiento Neto (C = A - B)			
	0	0	0



**VERACRUZ
GOBIERNO
DEL ESTADO**



SEFIPLAN
Secretaría de Finanzas
y Planeación



ME LLENA DE ORGULLO

GOBIERNO DEL ESTADO DE VERACRUZ DE IGNACIO DE LA LLAVE

CONSEJO VERACRUZANO DE INVESTIGACIÓN CIENTÍFICA Y DESARROLLO TECNOLÓGICO

PRIMER INFORME TRIMESTRAL 2023

DEL 1 DE ENERO AL 31 DE MARZO DE 2023

APARTADO III

INFORMES PROGRAMÁTICOS

PRIMER INFORME TRIMESTRAL 2023

GOBIERNO DEL ESTADO DE VERACRUZ DE IGNACIO DE LA LLAVE
CONSEJO VERACRUZANO DE INVESTIGACIÓN CIENTÍFICA Y DESARROLLO TECNOLÓGICO

Gasto por Categoría Programática

Del 1 de Enero al 31 de Marzo de 2023

(Cifras en Pesos)

Concepto	Egresos					Subejercicio
	Aprobado	Ampliaciones/ (Reducciones)	Modificado	Devengado	Pagado	
	1	2	3 = (1 + 2)	4	5	
Programas						6 = (3 - 4)
Subsidios: Sector Social y Privado o Entidades Federativas y Municipios	0	0	0	0	0	0
Sujetos a Reglas de Operación						0
Otros Subsidios						0
Desempeño de las Funciones	9,089,189	9,105,584	18,194,773	11,303,507	11,303,507	6,891,266
Prestación de Servicios Públicos	8,310,914	0	8,310,914	2,210,233	2,210,233	6,100,681
Provisión de Bienes Públicos						0
Planeación, seguimiento y evaluación de políticas públicas						0
Promoción y fomento						0
Regulación y supervisión						0
Funciones de las Fuerzas Armadas (Únicamente Gobierno Federal)						0
Específicos	778,275	9,105,584	9,883,859	9,093,274	9,093,274	790,585
Proyectos de Inversión						0
Administrativos y de Apoyo	0	0	0	0	0	0
Apoyo al proceso presupuestario y para mejorar la eficiencia institucional						0
Apoyo a la función pública y al mejoramiento de la gestión						0
Operaciones ajenas						0
Compromisos	0	0	0	0	0	0
Obligaciones de cumplimiento de resolución jurisdiccional						0
Desastres Naturales						0
Obligaciones	0	0	0	0	0	0
Pensiones y jubilaciones						0
Aportaciones a la seguridad social						0
Aportaciones a fondos de estabilización						0
Aportaciones a fondos de inversión y reestructura de pensiones						0
Programas de Gasto Federalizado (Gobierno Federal)	0	0	0	0	0	0
Gasto Federalizado						0
Participaciones a entidades federativas y municipios						0
Costo financiero, deuda o apoyos a deudores y ahorradores de la banca						0
deudores de ejercicios fiscales anteriores						0
Total del Gasto	9,089,189	9,105,584	18,194,773	11,303,507	11,303,507	6,891,266

PRIMER INFORME TRIMESTRAL 2023
GOBIERNO DEL ESTADO DE VERACRUZ DE IGNACIO DE LA LLAVE
Programas y Proyectos de Inversión
Del 1 de Enero al 31 de Marzo de 2023
(Cifras en Pesos)

Ente Público: CONSEJO VERACRUZANO DE INVESTIGACIÓN CIENTÍFICA Y DESARROLLO TECNOLÓGICO


ESTE ORGANISMO NO CUENTA CON PROGRAMAS Y PROYECTOS DE INVERSIÓN


Three blue ink signatures are present at the bottom of the page. The first signature on the left is a stylized, cursive mark. The middle signature is more legible, appearing to be 'JEP'. The signature on the right is another stylized, cursive mark.

PRIMER INFORME TRIMESTRAL 2023
GOBIERNO DEL ESTADO DE VERACRUZ DE IGNACIO DE LA LLAVE
Indicadores de Resultados
Del 1 de Enero al 31 de Marzo de 2023
(Cifras en Pesos)

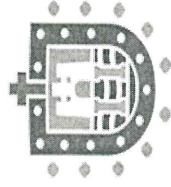
Ente Público: CONSEJO VERACRUZANO DE INVESTIGACIÓN CIENTÍFICA Y DESARROLLO TECNOLÓGICO

ESTE ORGANISMO NO CUENTA CON INDICADORES DE RESULTADOS





**VERACRUZ
GOBIERNO
DEL ESTADO**



SEFIPLAN
Secretaría de Finanzas
y Planeación



ME LLENA DE ORGULLO

GOBIERNO DEL ESTADO DE VERACRUZ DE IGNACIO DE LA LLAVE
CONSEJO VERACRUZANO DE INVESTIGACIÓN CIENTÍFICA Y DESARROLLO TECNOLÓGICO
PRIMER INFORME TRIMESTRAL 2023
DEL 1 DE ENERO AL 31 DE MARZO DE 2023
APARTADO IV


ANEXOS


GOBIERNO DEL ESTADO DE VERACRUZ DE IGNACIO DE LA LLAVE
Relación de Bienes Muebles que Componen el Patrimonio
Al 31 de Marzo de 2023

(Cifras en Pesos)

Ente Público: **CONSEJO VERACRUZANO DE INVESTIGACIÓN CIENTÍFICA Y DESARROLLO TECNOLÓGICO**

Código	Descripción del Bien Mueble	Valor en libros
1-2-4-1-0000-0000		0
1-2-4-2-0000-0000	MOBILIARIO Y EQUIPO DE ADMINISTRACIÓN	13,263,683
1-2-4-3-0000-0000	MOBILIARIO Y EQUIPO EDUCACIONAL RECREATI EQUIPO E INSTRUMENTAL MÉDICO Y DE LABORA	2,053,875
1-2-4-4-0000-0000	VEHICULOS Y EQUIPO DE TRANSPORTE	62,072
1-2-4-6-0000-0000	MAQUINARIA, OTROS EQUIPOS Y HERRAMIENTAS	4,516,654
		1,444,750
		0
		0
		0
		0
		0
		0
		0
		0
		0
		0
		0
		0
		0
		0
		0
		0
		0
TOTAL		21,341,035






PRIMER INFORME TRIMESTRAL 2023
 GOBIERNO DEL ESTADO DE VERACRUZ DE IGNACIO DE LA LLAVE
 Relación de Bienes Inmuebles que Componen el Patrimonio
 Al 31 de Marzo de 2023

(Cifras en Pesos)
 Ente Público: CONSEJO VERACRUZANO DE INVESTIGACIÓN CIENTÍFICA Y DESARROLLO TECNOLÓGICO

Código	Descripción del Bien Inmueble	Valor en libros
	ESTE ORGANISMO NO CUENTA CON INFORMACIÓN DE "RELACIÓN DE BIENES INMUEBLES" POR LO TANTO SE PRESENTA SIN DATOS	0 0 0 0 0 0 0 0 0 0 0 0 0 0 0 0 0 0 0
TOTAL		0




PRIMER INFORME TRIMESTRAL 2023

GOBIERNO DEL ESTADO DE VERACRUZ DE IGNACIO DE LA LLAVE
CONSEJO VERACRUZANO DE INVESTIGACIÓN CIENTÍFICA Y DESARROLLO TECNOLÓGICO
Relación de cuentas bancarias productivas específicas

Al 31 de Marzo de 2023
(Cifras en Pesos)


Fondo, Programa o Convenio	Datos de la Cuenta Bancaria	
	Institución Bancaria	Número de Cuenta
ESTE ORGANISMO NO CUENTA CON RELACIÓN DE CUENTAS BANCARIAS PRODUCTIVAS ESPECÍFICAS		



PRIMER INFORME TRIMESTRAL 2023
GOBIERNO DEL ESTADO DE VERACRUZ DE IGNACIO DE LA LLAVE
Relación de Esquemas Bursátiles y de Coberturas Financieras
Al 31 de Marzo de 2023

Ente Público: CONSEJO VERACRUZANO DE INVESTIGACIÓN CIENTÍFICA Y DESARROLLO TECNOLÓGICO
(Cifras en Pesos)

ESTE ORGANISMO NO CUENTA CON RELACIÓN DE ESQUEMAS BURSÁTILES Y DE COBERTURAS FINANCIERAS

Three blue ink signatures are present at the bottom of the page. The first signature on the left is a stylized 'A' with a long horizontal stroke. The second signature in the middle is a more complex, cursive signature. The third signature on the right is a shorter, more compact signature.