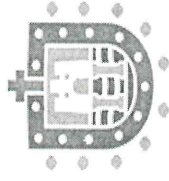


**VERACRUZ  
GOBIERNO  
DEL ESTADO**



**SEFIPLAN**  
Secretaría de Finanzas  
y Planeación



**VERA  
CRUZ**

ME LLENA DE ORGULLO

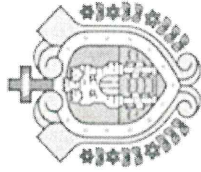
**GOBIERNO DEL ESTADO DE VERACRUZ DE IGNACIO DE LA LLAVE**

**CONSEJO VERACRUZANO DE INVESTIGACIÓN CIENTÍFICA Y DESARROLLO TECNOLÓGICO**

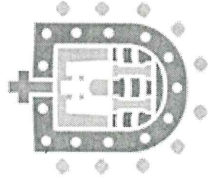
**CUARTO INFORME TRIMESTRAL 2023**

**DEL 1 DE ENERO AL 31 DE DICIEMBRE DE 2023**

# **LEY GENERAL DE CONTABILIDAD GUBERNAMENTAL**



**VERACRUZ  
GOBIERNO  
DEL ESTADO**



**SEFIPLAN**  
Secretaría de Finanzas  
y Planeación



ME LLENA DE ORGULLO

**GOBIERNO DEL ESTADO DE VERACRUZ DE IGNACIO DE LA LLAVE**

CONSEJO VERACRUZANO DE INVESTIGACIÓN CIENTÍFICA Y DESARROLLO TECNOLÓGICO

**CUARTO INFORME TRIMESTRAL 2023**

**DEL 1 DE ENERO AL 31 DE DICIEMBRE DE 2023**

**APARTADO I**

# **ESTADOS E INFORMES FINANCIEROS CONTABLES**

**CUARTO INFORME TRIMESTRAL 2023**  
**GOBIERNO DEL ESTADO DE VERACRUZ DE IGNACIO DE LA LLAVE**  
**CONSEJO VERACRUZANO DE INVESTIGACIÓN CIENTÍFICA Y DESARROLLO TECNOLÓGICO**  
 Estado de Actividades  
 Del 1 de Enero al 31 de Diciembre de 2023  
 (Cifras en Pesos)

	2023	2022
<b>INGRESOS Y OTROS BENEFICIOS</b>		
Ingresos de la Gestión	851,826	1,331,428
Impuestos	0	0
Cuotas y Aportaciones de Seguridad Social	0	0
Contribuciones de Mejoras	0	0
Derechos	0	0
Productos	0	0
Aprovechamientos	0	0
Ingresos por Venta de Bienes y Prestación de Servicios	851,826	1,331,428
Participaciones, Aportaciones, Convenios, Incentivos Derivados de la Colaboración Fiscal y Fondos Distintos de Aportaciones, Transferencias, Asignaciones, Subsidios y Subvenciones, Pensiones y Jubilaciones	8,266,191	8,244,713
Participaciones, Aportaciones, Convenios, Incentivos Derivados de la Colaboración Fiscal, Fondos Distintos de Aportaciones	0	0
Transferencias, Asignaciones, Subsidios y Subvenciones, y Pensiones y Jubilaciones	8,266,191	8,244,713
Otros Ingresos y Beneficios	138,451,813	52,438,226
Ingresos Financieros	0	312
Incremento por Variación de Inventarios	0	0
Disminución del Exceso de Estimaciones por Pérdida o Deterioro u Obsolescencia	0	0
Disminución del Exceso de Provisiones	0	0
Otros Ingresos y Beneficios Varios	138,451,813	52,437,914
<b>Total de Ingresos y Otros Beneficios</b>	<b>147,569,830</b>	<b>62,014,367</b>
<b>GASTOS Y OTRAS PÉRDIDAS</b>		
Gastos de Funcionamiento	40,212,144	23,899,101
Servicios Personales	7,388,366	7,723,251
Materiales y Suministros	2,376,705	3,615,883
Servicios Generales	30,447,073	12,599,967
Transferencia, Asignaciones, Subsidios y Otras Ayudas	60,511,544	36,302,291
Transferencias Internas y Asignaciones al Sector Público	0	0
Transferencias al Resto del Sector Público	0	0
Subsidios y Subvenciones	0	0
Ayudas Sociales	0	0
Pensiones y Jubilaciones	60,511,544	36,302,291
Transferencias a Fideicomisos, Mandatos y Contratos Análogos	0	0
Transferencias a la Seguridad Social	0	0
Donativos	0	0
Transferencias al Exterior	0	0
Participaciones y Aportaciones	0	0
Aportaciones	0	0
Convenios	0	0
Intereses, Comisiones y Otros Gastos de la Deuda Pública	0	0
Intereses de la Deuda Pública	0	0
Comisiones de la Deuda Pública	0	0
Gastos de la Deuda Pública	0	0
Costo por Coberturas	0	0
Apoyos Financieros	0	0
Otros Gastos y Pérdidas Extraordinarias	0	0
Estimaciones, Depreciaciones, Deterioros, Obsolescencia y Amortizaciones	0	0
Provisiones	0	0
Disminución de Inventarios	0	0
Otros Gastos	0	0
Inversión Pública	0	0
Inversión Pública no Capitalizable	0	0
<b>Total de gastos y Otras Pérdidas</b>	<b>100,723,688</b>	<b>60,241,392</b>
Resultados del Ejercicio (Ahorro/Desahorro)	46,846,142	1,772,975

Bajo protesta de decir verdad **Elaboro** y **Verifico** que los Estados Financieros y sus Juntas son razonablemente correctos y responsables del emisor.

  
 L.A. ISAAC ALDAMIR LÓPEZ  
 ANALISTA FINANCIERO

  
 L.A. FRANCISCO JAVIER VÁSQUEZ MAGIÁS  
 JEFE DEL DEPARTAMENTO ADMINISTRATIVO

  
 DR. DARWIN MAYORGA CRUZ  
 DIRECTOR GENERAL

**CUARTO INFORME TRIMESTRAL 2023**  
**GOBIERNO DEL ESTADO DE VERACRUZ DE IGNACIO DE LA LLAVE**  
**CONSEJO VERACRUZANO DE INVESTIGACIÓN CIENTÍFICA Y DESARROLLO TECNOLÓGICO**  
**Estado de Situación Financiera**  
**Al 31 de Diciembre de 2023**  
**(Cifras en Pesos)**

ACTIVO	2023	2022	PASIVO	2023	2022
<b>Activo Circulante</b>			<b>Activo Circulante</b>		
Derechos a Recibir Efectivo o Equivalentes	33,066,511	81,862,272	Cuentas por Pagar a Corto Plazo	717,919	784,171
Derechos a Recibir Bienes o Servicios	7,161,114	7,170,715	Documentos por Pagar a Corto Plazo	0	0
Inventarios	0	0	Porción a Corto Plazo de la Deuda Pública a Largo Plazo	0	0
Almacenes	0	0	Títulos y Valores a Corto Plazo	0	0
Estimación por Pérdida o Deterioro de Activos Circulantes	0	0	Pasivos Diferidos a Corto Plazo	0	0
Otros Activos Circulantes	0	0	Fondos y Bienes de Terceros en Garantía y/o Administración a Corto Plazo	0	0
<b>Total de Activos Circulantes</b>	<b>40,227,625</b>	<b>89,032,987</b>	Provisiones a Corto Plazo	0	0
			Otros Pasivos a Corto Plazo	0	0
<b>Activo No Circulante</b>			<b>Total de Pasivos Circulantes</b>	<b>717,919</b>	<b>784,171</b>
Inversiones Financieras a Largo Plazo	0	0			
Derechos a Recibir Efectivo o Equivalentes a Largo Plazo	0	0	<b>Activo No Circulante</b>		
Bienes Inmuebles, Infraestructura y Construcciones en Proceso	0	0	Cuentas por Pagar a Largo Plazo	0	0
Bienes Muebles	23,445,649	21,106,591	Documentos por Pagar a Largo Plazo	0	0
Activos Intangibles	68,560	0	Deuda Pública a Largo Plazo	0	0
Depreciación, Deterioro y Amortización Acumulada de Bienes	-4,637,057	-4,637,057	Pasivos Diferidos a Largo Plazo	0	0
Activos Diferidos	25,000	25,000	Fondos y Bienes de Terceros en Garantía y/o Administración a Largo Plazo	0	0
Estimación por Pérdida o Deterioro de Activos no Circulantes	0	0	Provisiones a Largo Plazo	0	0
Otros Activos no Circulantes	229,437	229,437	<b>Total de Pasivos No Circulantes</b>	<b>0</b>	<b>0</b>
<b>Total de Activos No Circulantes</b>	<b>19,131,589</b>	<b>16,723,971</b>	<b>Total del Pasivo</b>	<b>717,919</b>	<b>784,171</b>
<b>Total del Activo</b>	<b>59,359,214</b>	<b>105,756,958</b>	<b>HACIENDA PÚBLICA/ PATRIMONIO</b>		
			<b>Hacienda Pública/Patrimonio Contribuido</b>		
			Aportaciones	2,627,878	2,627,878
			Donaciones de Capital	0	0
			Actualización de la Hacienda Pública / Patrimonio	0	0
			<b>Hacienda Pública/Patrimonio Generado</b>		
			Resultados del Ejercicio (Ahorro / Desahorro)	56,013,417	102,344,909
			Resultados de Ejercicios Anteriores	46,846,142	1,772,975
			Revalúos	9,153,454	100,558,113
			Reservas	0	0
			Rectificaciones de Resultados de Ejercicios Anteriores	13,821	13,821
			<b>Exceso o Insuficiencia en la Actualización de la Hacienda Pública/Patrimonio</b>	<b>0</b>	<b>0</b>
			Resultado por Posición Monetaria	0	0
			Resultado por Tenencia de Activos no Monetarios	0	0
			<b>Total Hacienda Pública/ Patrimonio</b>	<b>58,641,295</b>	<b>104,972,787</b>
			<b>Total del Pasivo y Hacienda Pública / Patrimonio</b>	<b>59,359,214</b>	<b>105,756,958</b>

Bajo protesta de decir verdad declaramos que los Estados Financieros y sus Notas son razonablemente correctos y responsabilidad del emisor.

Elaboró

L.A. ISAAC ALDUCÍN LÓPEZ  
ANALISTA FINANCIERO

Verificó

L.A. FRANCISCO JAVIER VÁSQUEZ MACÍAS  
JEFE DEL DEPARTAMENTO ADMINISTRATIVO

Autorizó

DR. DARWIN MAYORGA CRUZ  
DIRECTOR GENERAL



CUARTO INFORME TRIMESTRAL 2023

GOBIERNO DEL ESTADO DE VERACRUZ DE IGNACIO DE LA LLAVE  
**CONSEJO VERACRUZANO DE INVESTIGACIÓN CIENTÍFICA Y DESARROLLO TECNOLÓGICO**  
 Estado de Cambios en la Situación Financiera  
 Del 1 de Enero al 31 de Diciembre de 2023  
 (Cifras en Pesos)

	Origen	Aplicación
<b>ACTIVO</b>	48,805,362	2,407,618
<b>Activo Circulante</b>	48,805,362	0
Efectivo y Equivalentes	48,795,761	0
Derechos a Recibir Efectivo o Equivalentes	9,601	0
Derechos a Recibir Bienes o Servicios	0	0
Inventarios	0	0
Almacenes	0	0
Estimación por Pérdida o Deterioro de Activos Circulantes	0	0
Otros Activos Circulantes	0	0
<b>Activo No Circulante</b>	0	2,407,618
Inversiones Financieras a Largo Plazo	0	0
Derechos a Recibir Efectivo o Equivalentes a Largo Plazo	0	0
Bienes Inmuebles, Infraestructura y Construcciones en Proceso	0	0
Bienes Muebles	2,339,058	0
Activos Intangibles	68,560	0
Depreciación, Deterioro y Amortización Acumulada de Bienes	0	0
Activos Diferidos	0	0
Estimación por Pérdida o Deterioro de Activos no Circulantes	0	0
Otros Activos no Circulantes	0	0
<b>PASIVO</b>	66,252	66,252
<b>Pasivo Circulante</b>	66,252	66,252
Cuentas por Pagar a Corto Plazo	0	0
Documentos por Pagar a Corto Plazo	0	0
Porción a Corto Plazo de la Deuda Pública a Largo Plazo	0	0
Títulos y Valores a Corto Plazo	0	0
Pasivos Diferidos a Corto Plazo	0	0
Fondos y Bienes de Terceros en Garantía y/o Administración a Corto Plazo	0	0
Provisiones a Corto Plazo	0	0
Otros Pasivos a Corto Plazo	0	0
<b>Pasivo No Circulante</b>	0	0
Cuentas por Pagar a Largo Plazo	0	0
Documentos por Pagar a Largo Plazo	0	0
Deuda Pública a Largo Plazo	0	0
Pasivos Diferidos a Largo Plazo	0	0
Fondos y Bienes de Terceros en Garantía y/o en Administración a Largo Plazo	0	0
Provisiones a Largo Plazo	0	0
<b>HACIENDA PÚBLICA / PATRIMONIO</b>	45,073,168	91,404,659
<b>Hacienda Pública/Patrimonio Contribuido</b>	0	0
Aportaciones	0	0
Donaciones de Capital	0	0
Actualización de la Hacienda Pública / Patrimonio	0	0
<b>Hacienda Pública/Patrimonio Generado</b>	45,073,168	91,404,659
Resultados del Ejercicio (Ahorro / Desahorro)	0	0
Resultados de Ejercicios Anteriores	0	91,404,659
Revalúos	0	0
Reservas	0	0
Rectificaciones de Resultados de Ejercicios Anteriores	0	0
<b>Exceso o Insuficiencia en la Actualización de la Hacienda Pública/Patrimonio</b>	0	0
Resultado por Posición Monetaria	0	0
Resultado por Tenencia de Activos no Monetarios	0	0
Bajo protesta de decir verdad declaramos que los Estados Financieros y sus Notas son razonablemente correctos y responsabilidad del emisor.		
Elaboró		Autorizó

Bajo protesta de decir verdad declaramos que los Estados Financieros y sus Notas son razonablemente correctos y responsabilidad del emisor.

Elaboró

Verificó

Autorizó

L.A. ISAAC ALFONSO LÓPEZ  
 ANALISTA FINANCIERO

L.A. FRANCISCO JAVIER VÁSQUEZ MACÍAS  
 JEFE DE DEPARTAMENTO ADMINISTRATIVO

DR. DARWIN MAYORGA CRUZ  
 DIRECTOR GENERAL

CUARTO INFORME TRIMESTRAL 2023

Gobierno del Estado de Veracruz de Ignacio de la Llave  
**CONSEJO VERACRUZANO DE INVESTIGACIÓN CIENTÍFICA Y DESARROLLO TECNOLÓGICO**

Estado Analítico del Activo

Del 1 de Enero al 31 de Diciembre de 2023  
 (Cifras en Pesos)

Concepto	Saldo Inicial 1	Cargos del Periodo 2	Abonos del Periodo 3	Saldo Final 4 = (1+2-3)	Variación del Periodo (4-1)
<b>ACTIVO</b>	<b>105,756,958</b>	<b>115,370,153</b>	<b>161,767,897</b>	<b>59,359,214</b>	<b>-46,397,744</b>
<b>Activo Circulante</b>	<b>89,032,987</b>	<b>112,948,735</b>	<b>161,754,097</b>	<b>40,227,625</b>	<b>-48,805,362</b>
Efectivo y Equivalentes	81,862,272	58,209,616	107,005,377	33,066,511	-48,795,761
Derechos a Recibir Efectivo o Equivalentes	7,170,715	54,739,119	54,748,720	7,161,114	-9,601
Derechos a Recibir Bienes o Servicios	0	0	0	0	0
Inventarios	0	0	0	0	0
Almacenes	0	0	0	0	0
Estimación por Pérdida o Deterioro de Activos Circulantes	0	0	0	0	0
Otros Activos Circulantes	0	0	0	0	0
<b>Activo No Circulante</b>	<b>16,723,971</b>	<b>2,421,418</b>	<b>13,800</b>	<b>19,131,589</b>	<b>2,407,618</b>
Inversiones Financieras a Largo Plazo	0	0	0	0	0
Derechos a Recibir Efectivo o Equivalentes a Largo Plazo	0	0	0	0	0
Bienes Inmuebles, Infraestructura y Construcciones en Proceso	0	0	0	0	0
Bienes Muebles	21,106,591	2,352,858	13,800	23,445,649	2,339,058
Activos Intangibles	0	68,560	0	68,560	68,560
Depreciación, Deterioro y Amortización Acumulada de Bienes	-4,637,057	0	0	-4,637,057	0
Activos Diferidos	25,000	0	0	25,000	0
Estimación por Pérdida o Deterioro de Activos no Circulantes	0	0	0	0	0
Otros Activos no Circulantes	229,437	0	0	229,437	0

Bajo protesta de decir verdad declaramos que los Estados Financieros y sus Notas son razonablemente correctos y responsabilidad del emisor.

Elaboró

Verificó

Autorizó

L.A. ISAAC ALDUCIN LÓPEZ  
 ANALISTA FINANCIERO

L.A. FRANCISCO JAVIER VÁSQUEZ MACÍAS  
 JEFE DEL DEPARTAMENTO ADMINISTRATIVO

DR. DARWIN MAYORGA CRUZ  
 DIRECTOR GENERAL

CUARTO INFORME TRIMESTRAL 2023

GOBIERNO DEL ESTADO DE VERACRUZ DE IGNACIO DE LA LLAVE  
**CONSEJO VERACRUZANO DE INVESTIGACIÓN CIENTÍFICA Y DESARROLLO TECNOLÓGICO**  
 Estado Analítico de la Deuda y Otros Pasivos  
 Del 1 de Enero al 31 de Diciembre de 2023  
 (Cifras en Pesos)

Denominación de las Deudas	Moneda de Contratación	Institución o País Acreedor	Saldo Inicial del Periodo	Saldo Final del Periodo
<b>DEUDA PÚBLICA</b>				
<b>Corto Plazo</b>				
Deuda Interna			0	0
Instituciones de Crédito			0	0
Títulos y Valores			0	0
Arrendamientos Financieros			0	0
Deuda Externa			0	0
Organismos Financieros Internacionales			0	0
Deuda Bilateral			0	0
Títulos y Valores			0	0
Arrendamientos Financieros			0	0
Subtotal de Deuda Pública a Corto Plazo			0	0
<b>Largo Plazo</b>				
Deuda Interna			0	0
Instituciones de Crédito			0	0
Títulos y Valores			0	0
Arrendamientos Financieros			0	0
Deuda Externa			0	0
Organismos Financieros Internacionales			0	0
Deuda Bilateral			0	0
Títulos y Valores			0	0
Arrendamientos Financieros			0	0
Subtotal de Deuda Pública a Largo Plazo			0	0
<b>Total de Otros Pasivos</b>			784,171	717,919
<b>Total de Deuda Pública y Otros Pasivos</b>			784,171	717,919

Bajo protesta de decir verdad declaramos que los Estados Financieros y sus Notas son razonablemente correctos y responsabilidad del emisor

Elaboro

Verifico

Autorizó

\_\_\_\_\_  
 L.A. ISAAC ALDUCIN LÓPEZ  
 ANALISTA FINANCIERO

\_\_\_\_\_  
 L.A. FRANCISCO JAVIER VÁSQUEZ MACÍAS  
 JEFE DEL DEPARTAMENTO ADMINISTRATIVO

\_\_\_\_\_  
 DR. DARWIN MAYORGA CRUZ  
 DIRECTOR GENERAL



**CUARTO INFORME TRIMESTRAL 2023**  
**GOBIERNO DEL ESTADO DE VERACRUZ DE IGNACIO DE LA LLAVE**  
**CONSEJO VERACRUZANO DE INVESTIGACIÓN CIENTÍFICA Y DESARROLLO TECNOLÓGICO**  
 Estado de Variación en la Hacienda Pública  
 Del 1 de Enero al 31 de Diciembre de 2023  
 (Cifras en Pesos)

Concepto	Hacienda Pública/ Patrimonio Contribuido	Hacienda Pública/ Patrimonio Generado de Ejercicios Anteriores	Hacienda Pública/ Patrimonio Generado del Ejercicio	Exceso o Insuficiencia en la Actualización de la Hacienda Pública / Patrimonio	TOTAL
<b>Hacienda Pública / Patrimonio Contribuido Neto de 2022</b>	<b>2,627,878</b>				<b>2,627,878</b>
Aportaciones	0				0
Donaciones de Capital	2,627,878				2,627,878
Actualización de la Hacienda Pública/ Patrimonio	0				0
<b>Hacienda Pública/ Patrimonio Generado Neto de 2022</b>		<b>100,571,934</b>	<b>1,772,974</b>		<b>102,344,909</b>
Resultados del Ejercicio (Ahorro/Desahorro)		100,558,113	1,772,974		1,772,974
Resultados de Ejercicios Anteriores		0			100,558,113
Revalúos		0			0
Reservas		0			0
Rectificaciones de Resultados de Ejercicios Anteriores		13,821			13,821
<b>Exceso o Insuficiencia en la Actualización de la Hacienda Pública / Patrimonio Neto de 2022</b>				<b>0</b>	<b>0</b>
Resultado por Posición Monetaria					0
Resultado por Tenencia de Activos no Monetarios					0
<b>Hacienda Pública/ Patrimonio Neto Final del Ejercicio 2022</b>	<b>2,627,878</b>	<b>100,571,934</b>	<b>1,772,974</b>	<b>0</b>	<b>104,972,787</b>
<b>Cambios en la Hacienda Pública/ Patrimonio Neto de 2023</b>	<b>0</b>				<b>0</b>
Aportaciones	0				0
Donaciones de Capital	0				0
Actualización de la Hacienda Pública/ Patrimonio	0				0
<b>Variaciones de la Hacienda Pública/ Patrimonio Neto de 2023</b>		<b>-91,404,659</b>	<b>45,073,167</b>		<b>-46,331,492</b>
Resultados del Ejercicio (Ahorro/Desahorro)		-91,404,659	46,846,142		46,846,142
Resultados de Ejercicios Anteriores		-91,404,659	-1,772,974		-93,177,634
Revalúos		0			0
Reservas		0			0
Rectificaciones de Resultados de Ejercicios Anteriores		0			0
<b>Cambios en el Exceso o Insuficiencia en la Actualización de la Hacienda Pública / Patrimonio Neto de 2023</b>				<b>0</b>	<b>0</b>
Resultado por Posición Monetaria					0
Resultado por Tenencia de Activos no Monetarios					0
<b>Hacienda Pública / Patrimonio Neto Final de 2023</b>	<b>2,627,878</b>	<b>9,167,275</b>	<b>46,846,142</b>	<b>0</b>	<b>58,641,295</b>

Bajo protesta de decir verdad declaramos que los Estados Financieros y sus Notas son razonablemente correctos y responsabilidad del emisor

Elaboró

Verificó

Autorizó

L.A. ISAAC ALDUAÍN LÓPEZ  
ANALISTA FINANCIERO

L.A. FRANCISCO JAVIER VÁSQUEZ MACÍAS  
JEFE DEL DEPARTAMENTO ADMINISTRATIVO

DR. DARWIN MAYORGA CRUZ  
DIRECTOR GENERAL



**CUARTO INFORME TRIMESTRAL 2023**  
**GOBIERNO DEL ESTADO DE VERACRUZ DE IGNACIO DE LA LLAVE**  
**CONSEJO VERACRUZANO DE INVESTIGACIÓN CIENTÍFICA Y DESARROLLO TECNOLÓGICO**  
**Estado de Flujos de Efectivo**  
**Del 1 de Enero al 31 de Diciembre de 2023**  
 (Cifras en Pesos)

Concepto	2023	2022
<b>Flujos de Efectivo de las Actividades de Operación</b>		
Origen	147,569,830	62,014,367
Impuestos	0	0
Cuotas y Aportaciones de Seguridad Social	0	0
Contribuciones de mejoras	0	0
Derechos	0	0
Productos	0	0
Aprovechamientos	0	0
Ingresos por Venta de Bienes y Prestación de Servicios	851,826	1,331,428
Participaciones y Aportaciones, Convenios, Incentivos Derivados de la Colaboración Fiscal y Fondos Distintos de Aportaciones	0	0
Transferencias, Asignaciones y Subsidios y Pensiones y Jubilaciones	8,266,191	8,244,713
Otros Orígenes de Operación	138,451,813	52,438,226
<b>Aplicación</b>	<b>100,723,688</b>	<b>60,241,392</b>
Servicios Personales	7,388,366	7,723,251
Materiales y Suministros	2,376,705	3,615,883
Servicios Generales	30,447,073	12,599,967
Transferencias Internas y Asignaciones al Sector Público	0	0
Transferencias al resto del Sector Público	0	0
Subsidios y Subvenciones	0	0
Ayudas Sociales	60,511,544	36,302,291
Pensiones y Jubilaciones	0	0
Transferencias a Fideicomisos, Mandatos y Contratos Análogos	0	0
Transferencias a la Seguridad Social	0	0
Donativos	0	0
Transferencias al Exterior	0	0
Participaciones	0	0
Aportaciones	0	0
Convenios	0	0
Otras Aplicaciones de Operación	0	0
<b>Flujos Netos de Efectivo por Actividades de Operación</b>	<b>46,846,142</b>	<b>1,772,975</b>
<b>Flujos de Efectivo de las Actividades de Inversión</b>		
Origen	0	0
Bienes Inmuebles, Infraestructura y Construcciones en Proceso	0	0
Bienes Muebles	0	0
Otros Orígenes de Inversión	0	0
<b>Aplicación</b>	<b>95,585,252</b>	<b>53,654,889</b>
Bienes Inmuebles, Infraestructura y Construcciones en Proceso	0	0
Bienes Muebles	2,339,058	1,329,164
Otras Aplicaciones de Inversión	93,246,194	52,325,725
<b>Flujos Netos de Efectivo por Actividades de Inversión</b>	<b>-95,585,252</b>	<b>-53,654,889</b>
<b>Flujo de Efectivo de las Actividades de Financiamiento</b>		
Origen	9,600	0
Endeudamiento Neto	0	0
Interno	0	0
Externo	0	0
Otros Orígenes de Financiamiento	9,600	0
<b>Aplicación</b>	<b>66,251</b>	<b>660,214</b>
Servicios de la Deuda	0	0
Interno	0	0
Externo	0	0
Otras Aplicaciones de Financiamiento	66,251	660,214
<b>Flujos netos de Efectivo por Actividades de Financiamiento</b>	<b>-56,651</b>	<b>-660,214</b>
<b>Incremento/Disminución Neta en el Efectivo y Equivalentes al Efectivo</b>	<b>-48,795,761</b>	<b>-52,542,128</b>
<b>Efectivo y Equivalentes al Efectivo al inicio del Ejercicio</b>	<b>81,862,272</b>	<b>134,404,400</b>
<b>Efectivo y Equivalentes al Efectivo al final del Ejercicio</b>	<b>33,066,511</b>	<b>81,862,272</b>

Bajo protesta de decir verdad declaramos que los Estados Financieros y sus Notas son razonablemente correctos y responsabilidad del emisor.  
 Estado de Veracruz

L.A. ISAAC ALARCÓN LÓPEZ  
 ANALISTA FINANCIERO

L.A. FRANCISCO JAVIER VÁSQUEZ MACÍAS  
 JEFE DEL DEPARTAMENTO ADMINISTRATIVO

DR. DARWIN MAYORGA CRUZ  
 DIRECTOR GENERAL

**CUARTO INFORME TRIMESTRAL 2023**  
**GOBIERNO DEL ESTADO DE VERACRUZ DE IGNACIO DE LA LLAVE**  
**CONSEJO VERACRUZANO DE INVESTIGACIÓN CIENTÍFICA Y DESARROLLO TECNOLÓGICO**  
**Informe sobre Pasivos Contingentes**  
**Al 31 de Diciembre de 2023**  
**(Cifras en Pesos)**

En cumplimiento a lo dispuesto por los artículos 46, fracción I, inciso D de la Ley General de Contabilidad Gubernamental y lo establecido en el capítulo VII, numeral III, inciso G del Manual de Contabilidad Gubernamental emitido por el CONAC, en relación al Informe Sobre Pasivos Contingentes, se informa que este Consejo Veracruzano de Investigación Científica y Desarrollo Tecnológico al 31 de Diciembre de 2023, tiene los siguientes pasivos contingentes:

Beneficiario/Proveedor	Tipo de contingencia	Importe
JUICIO LABORAL 769/2018-1	Juicio Laboral	\$ 9,731,466.41
Expediente 449/VI/2014	Juicio Laboral	\$ 739,536.50
Gobierno del Estado	Denuncia Penal	\$ 7,160,714.58
		\$ <b>17,631,717.49</b>

Bajo protesta de decir verdad declaramos que los Estados Financieros y sus Notas son razonablemente correctos y son responsabilidad del emisor.

Elaboró

Verificó

Autorizó

-----  
**L.A. ISAAC ALDUCIN LÓPEZ**  
**ANALISTA FINANCIERO**

-----  
**L.A. FRANCISCO JAVIER VÁSQUEZ MACÍAS**  
**JEFE DEL DEPARTAMENTO ADMINISTRATIVO**

-----  
**DR. DARWIN MAYORGA CRUZ**  
**DIRECTOR GENERAL**

NOTAS AL ESTADO DE FLUJO DE EFECTIVO

Concepto	2023	2022
Efectivo	33,066,511.00	81,862,272.00
Bancos/Tesorería	0	0
Bancos/Dependencias y Otros	0	0
Inversiones Temporales (Hasta 3 meses)	0	0
Fondos con Afectación Específica	0	0
Depósitos de Fondos de Terceros en Garantía y/o Administración	0	0
Otros Efectivos y Equivalentes	0	0
<b>Total de Efectivo y Equivalentes</b>	<b>\$33,066,511.00</b>	<b>\$81,862,272.00</b>

Concepto	2023	2022
<b>Resultados del Ejercicio Ahorro/Desahorro</b>	<b>46,846,142</b>	<b>1,772,975</b>
<i>Movimientos de partidas (o rubros) que no afectan al efectivo.</i>	0	0
Depreciación	0	0
Amortización	0	0
Incrementos en las provisiones	0	0
Incremento en inversiones producido por revaluación	0	0
Ganancia/pérdida en venta de bienes muebles, inmuebles e intangibles	0	0
Incremento en cuentas por cobrar	0	0
<b>Flujos de Efectivo Netos de las Actividades de Operación</b>	<b>46,846,142</b>	<b>1,772,975</b>

CUARTO INFORME TRIMESTRAL 2023

GOBIERNO DEL ESTADO DE VERACRUZ DE IGNACIO DE LA LLAVE  
**CONSEJO VERACRUZANO DE INVESTIGACIÓN CIENTÍFICA Y DESARROLLO TECNOLÓGICO**  
 Conciliación entre los Ingresos Presupuestarios y Contables  
 Correspondiente del 1 de Enero al 30 de Diciembre de 2023  
 (Cifras en pesos)

<b>1. Total de Ingresos Presupuestarios</b>		<b>147,569,830</b>
<b>2. Más Ingresos Contables No Presupuestarios</b>		<b>0</b>
2.1 Ingresos Financieros	0	
2.2 Incremento por Variación de Inventarios	0	
2.3 Disminución del Exceso de Estimaciones por Pérdida o Deterioro u Obsolescencia	0	
2.4 Disminución del Exceso de Provisiones	0	
2.5 Otros Ingresos y Beneficios Varios	0	
2.6 Otros Ingresos Contables No Presupuestarios	0	
<b>3. Menos Ingresos Presupuestarios No Contables</b>		<b>0</b>
3.1 Aprovechamientos Patrimoniales	0	
3.2 Ingresos Derivados de Financiamientos	0	
3.3 Otros Ingresos Presupuestales No Contables	0	
<b>4. Total de Ingresos Contables</b>		<b>147,569,830</b>



CUARTO INFORME TRIMESTRAL 2023

GOBIERNO DEL ESTADO DE VERACRUZ DE IGNACIO DE LA LLAVE  
**CONSEJO VERACRUZANO DE INVESTIGACIÓN CIENTÍFICA Y DESARROLLO TECNOLÓGICO**  
 Conciliación entre los Egresos Presupuestarios y los Gastos Contables  
 Correspondiente del 1 de Enero al 30 de Diciembre de 2023  
 (Cifras en pesos)

<b>1. Total de Egresos Presupuestarios</b>	<b>103,131,306</b>
<b>2. Menos Egresos Presupuestarios No Contables</b>	<b>2,407,618</b>
2.1 Materias Primas y Materiales de Producción y Comercialización	0
2.2 Materiales y Suministros	0
2.3 Mobiliario y Equipo de Administración	2,257,759.00
2.4 Mobiliario y Equipo Educativo y Recreativo	38,000.00
2.5 Equipo e Instrumental Médico y de Laboratorio	0.00
2.6 Vehículos y Equipo de Transporte	0
2.7 Equipo de Defensa y Seguridad	0
2.8 Maquinaria, Otros equipos y Herramientas	43,299
2.9 Activos Biológicos	0
2.10 Bienes Inmuebles	0
2.11 Activos Intangibles	68,560
2.12 Obra Pública en Bienes de Dominio Público	0
2.13 Obra Pública en Bienes Propios	0
2.14 Acciones y Participaciones de Capital	0
2.15 Compra de Títulos y Valores	0
2.16 Concesión de Préstamos	0
2.17 Inversiones en Fideicomisos, Mandatos y Otros Análogos	0
2.18 Provisiones para Contingencias y Otras Erogaciones Especiales	0
2.19 Amortización de la Deuda Pública	0
2.20 Adeudos de Ejercicios Fiscales Anteriores (ADEFAS)	0
2.21 Otros Egresos Presupuestarios No Contables	0
<b>3. Más Gastos Contables No Presupuestarios</b>	<b>0</b>
3.1 Estimaciones, Depreciaciones, Deterioros, Obsolescencia y Amortizaciones	0
3.2 Provisiones	0
3.3 Disminución de Inventarios	0
3.4 Aumento por Insuficiencia de Estimaciones por Pérdida o Deterioro u Obsolescencia	0
3.5 Aumento por Insuficiencia de Provisiones	0
3.6 Otros Gastos	0
3.7 Otros Gastos Contables No Presupuestarios	0
<b>4. Total de Gastos Contables</b>	<b>100,723,688</b>

**GOBIERNO DEL ESTADO DE VERACRUZ DE IGNACIO DE LA LLAVE  
CONSEJO VERACRUZANO DE INVESTIGACIÓN CIENTÍFICA Y DESARROLLO TECNOLÓGICO  
NOTAS A LOS ESTADOS FINANCIEROS  
AL 31 DE DICIEMBRE DE 2023**

**I.1 INFORMACIÓN CONTABLE**

**I) NOTAS AL ESTADO DE SITUACIÓN FINANCIERA**

**ACTIVO**

**NOTA 1.- EFECTIVO Y EQUIVALENTES**

EL SALDO DEL RUBRO **EFECTIVO O SUS EQUIVALENTES** SE ENCUENTRA INTEGRADO POR RECURSOS DEPOSITADOS EN CUENTAS BANCARIAS, **POR UN MONTO DE \$33,066,510.56** INTEGRADO DE LA SIGUIENTE MANERA:

BANCOS, DEPENDENCIAS Y OTROS (BBVA BANCOMER, S.A. Y SCOTIABANK)	<b>33,066,510.56</b>
INVERSIONES TEMPORALES (HASTA 3 MESES)	0.00
<b>SALDO</b>	<b>33,066,510.56</b>

**NOTA 2.- DERECHOS A RECIBIR EFECTIVO Y EQUIVALENTES Y BIENES O SERVICIOS A RECIBIR**

RESPECTO DEL EFECTIVO O EQUIVALENTES AL MISMO QUE SON **SUCEPTIBLES DE SER RECIBIDOS**; SE INFORMA DE UN IMPORTE POR **\$7,161,114.58** MISMO QUE SE DESGLOSA EN CÉDULA SIGUIENTE:

CUENTAS POR COBRAR-SEFIPLAN	<b>7,160,714.58</b>
Diciembre 2010	716,663.00
Octubre, Noviembre y Diciembre 2011	1'700,000.00
Junio, Julio, Agosto, Septiembre, Octubre, Noviembre y Diciembre 2013	153,786.00
Mayo-Diciembre 2014	1'746,230.00
Enero, Febrero, Marzo, Abril, Mayo, Junio, Julio, Agosto, Septiembre, Octubre, Noviembre y Diciembre 2015	1'656,207.00
Enero, Marzo, Abril, Mayo, Junio, Julio, Agosto, Septiembre, Octubre, Noviembre y Diciembre 2016	912,278.00
Marzo y Septiembre 2017 (Gastos de Operación y Servicios Personales)	178,020.58
Diciembre 2018 (Gastos de operación)	97,530.00
<b>SUJETOS A COMPROBAR GTO CORRIENTE</b>	<b>400.00</b>
<b>SALDO</b>	<b>7,161,114.58</b>

### NOTA 3.- BIENES MUEBLES E INMUEBLES

LOS **BIENES MUEBLES** DEL CONSEJO, CONFORME A LAS DISPOSICIONES EMITIDAS POR EL CONSEJO NACIONAL DE ARMONIZACIÓN CONTABLE SE INTEGRAN DE LA SIGUIENTE MANERA:

MOBILIARIO Y EQUIPO DE ADMINISTRACIÓN	15,286,997.37
MOBILIARIO Y EQUIPO EDUCACIONAL	2,091,875.30
EQUIPO E INSTRUMENTAL MÉDICO Y DE LABORATORIO	62,072.00
EQUIPO DE TRANSPORTE	4,516,654.96
MAQUINARIA, OTROS EQUIPOS Y HERRAMIENTAS	1,488,049.30
<b>SALDO</b>	<b>23,445,648.93</b>

AL 31 DE DICIEMBRE DEL AÑO EN CURSO EL CONSEJO VERACRUZANO DE INVESTIGACIÓN CIENTÍFICA Y DESARROLLO TECNOLÓGICO CUENTA CON UN **ANTICIPO A LARGO PLAZO** POR EL ARRENDAMIENTO DEL EDIFICIO EL CUAL ESTUVO EN OCUPACION Y DESDE EL 31 DE DICIEMBRE 2018 SE DESOCUPO, CUYO MONTO ASCIENDE A LA CANTIDAD DE **\$25,000.00** PESOS, AL 31 DE DICIEMBRE DEL 2023 EL DEPARTAMENTO ADMINISTRATIVO CON APOYO DE SU CONSULTORIA JURÍDICA SE ENCUENTRAN EN GESTIONES PARA RECUPERAR DICHO MONTO. ASÍ MISMO SE REFLEJA EL MONTO DE LA DEPRECIACIÓN **ACUMULADA** DE BIENES MUEBLES POR UN MONTO DE **\$4,637,057.45** CONSIDERANDO SU FECHA DE ADQUISICIÓN, VALORES DE REEMPLAZO Y LA VIDA ÚTIL DE LOS MISMOS, CUMPLIENDO CON LO ESTABLECIDO EN LA LEY GENERAL DE CONTABILIDAD GUBERNAMENTAL. LA CUENTA DE **OTROS ACTIVOS CIRCULANTES** REFLEJA EL IMPORTE DE LOS BIENES QUE AL MES DE AGOSTO DE 2018 ESTE CONSEJO ENTREGÓ EN **COMODATO** POR **\$229,437.29 PESOS**.

LOS **BIENES INTANGIBLES** DEL CONSEJO, CONFORME A LAS DISPOSICIONES EMITIDAS POR EL CONSEJO NACIONAL DE ARMONIZACIÓN CONTABLE SE INTEGRAN DE LA SIGUIENTE MANERA:

SOFTWARE	68,559.86
<b>SALDO</b>	<b>68,559.86</b>



**NOTA 4.- CUENTAS POR PAGAR A CORTO PLAZO**

SU SALDO SE INTEGRA ENTRE OTROS POR LOS SIGUIENTES CONCEPTOS:

<b>IMPUESTO SOBRE LA RENTA POR SALARIOS</b> (ISR correspondiente al mes de diciembre 2023)	137,400.00
<b>ACREEDORES DIVERSOS FORDECYT-PRONACES</b>	.11
<b>OTRAS CUENTAS POR PAGAR</b>	580,518.91
<b>SALDO</b>	<b>717,919.02</b>

**EL SALDO DE OTRAS CUENTAS POR PAGAR A CORTO PLAZO QUE ASCIENDE A LA CANTIDAD DE \$580,518.91 PESOS, SE INTEGRA POR:**

SISTEMA VERACRUZANO DE INVESTIGADORES	555,218.62
SECRETARÍA DE EDUCACION DE VERACRUZ	25,300.29
<b>SALDO</b>	<b>580,518.91</b>

**II) NOTAS AL ESTADO DE VARIACIONES EN LA HACIENDA PÚBLICA/PATRIMONIO**

**NOTA 5.- PATRIMONIO**

<b>HACIENDA PÚBLICA</b>	<b>EJERCICIOS ANTERIORES</b>	<b>EJERCICIO ACTUAL</b>	<b>TOTAL</b>
Patrimonio contribuido.	2,627,877.71		
Patrimonio generado	9,167,274.60	46,846,142.44	<b>58,641,294.75</b>



### III) NOTAS AL ESTADO DE ACTIVIDADES

#### NOTA 6.- TOTAL DE INGRESOS Y OTROS BENEFICIOS

AL 31 DE DICIEMBRE DEL AÑO EN CURSO SE OBTUVIERON INGRESOS QUE SE INTEGRAN DE LA SIGUIENTE MANERA.

INGRESOS POR VENTA DE BIENES Y PRESTACIO	851,826.04
SUBSIDIO ESTATAL	8,266,191.14
OTROS INGRESOS	44,541,193.71
PRODUCTOS FINANCIEROS	0.03
USO DE DISPONIBILIDADES	93,910,619.14
<b>TOTAL OTROS INGRESOS Y BENEFICIOS</b>	<b>147,569,830.06</b>

#### NOTA 7.- GASTOS DE FUNCIONAMIENTO

RESPECTO A LOS EGRESOS ACUMULADOS AL 31 DE DICIEMBRE DEL AÑO EN CURSO, EL ESTADO DE ACTIVIDADES INFORMA DE UNA SUMA TOTAL EJERCIDA POR EL ORDEN DE LOS **\$40,212,143.36** DISTRIBUIDOS DE LA SIGUIENTE FORMA, CONFORME A CADA CAPITULO DE GASTO:

SERVICIOS PERSONALES	7,388,365.61
MATERIALES Y SUMINISTROS	2,376,704.95
SERVICIOS GENERALES	30,447,072.80
<b>TOTAL</b>	<b>40,212,143.36</b>

#### IV) ESTADO DE FLUJO DE EFECTIVO

CONCEPTO	SALDO INICIAL	SALDO FINAL
BANCOS	81,862,272.45	33,066,510.56
FONDO FIJO	0.00	0.00
INVERSIONES	0.00	0.00
<b>TOTAL DE EFECTIVO Y EQUIVALENTES</b>	<b>81,862,272.45</b>	<b>33,066,510.56</b>

AL 31 DE DICIEMBRE DEL 2023 NO EXISTEN PARTES RELACIONADAS QUE PUDIERAN EJERCER INFLUENCIA SIGNIFICATIVA SOBRE LA TOMA DE DECISIONES FINANCIERAS Y OPERATIVAS.

## **B) NOTAS DE MEMORIA (CUENTAS DE ORDEN)**

ATENDIENDO LA CLASIFICACIÓN QUE LA NORMATIVIDAD EMITIDA POR EL CONAC HACE DE ESTE TIPO DE NOTAS, SE HAN DIVIDIDO EN **CONTABLES Y PRESUPUESTALES**.

### **NOTA 8.- JUICIOS LABORALES**

SE REGISTRAN EN CUENTAS DE ORDEN HASTA QUE LA OBLIGATORIEDAD DEL PAGO O COBRO SEA CONFIRMADA, PARA DAR LUGAR AL FLUJO DE SALIDA O ENTRADA DEL RECURSO Y TENGA UN CRITERIO DE RECONOCIMIENTO AL 31 DE DICIEMBRE 2023, EL ESTADO PROCESAL QUE GUARDAN LOS EXPEDIENTES LABORALES ASCIENDEN A UN TOTAL DE **\$10,471,002.91 PESOS** ASÍ COMO EL REGISTRO DE LA DEMANDA JUDICIAL EN CONTRA DE QUIEN RESULTE RESPONSABLE, POR EL MONTO TOTAL DE LOS ADEUDOS DE LA SECRETARÍA DE FINANZAS Y PLANEACIÓN AL 31 DE DICIEMBRE POR **\$7,160,714.58 PESOS. SUMANDO UN TOTAL DE \$17,631,717.49** EL CONSEJO CON LA FINALIDAD DE VINCULAR EL PRESUPUESTO CON LA CONTABILIDAD PATRIMONIAL, REGISTRA EN CUENTAS DE EL PRESUPUESTO AUTORIZADO Y SUS MODIFICACIONES TANTO DE LOS INGRESOS COMO LOS EGRESOS HACIENDO HINCAPIÉ EN LOS ASPECTOS DEVENGADOS, COMPROMETIDOS, EJERCIDOS, PAGADOS Y RECAUDADOS.

## **C) NOTAS DE GESTIÓN ADMINISTRATIVA**

### **NOTA 9.- CONSTITUCIÓN, OBJETIVOS Y MISIÓN DEL COVEICYDET**

LOS ESTADOS FINANCIEROS DEL CONSEJO VERACRUZANO DE INVESTIGACIÓN CIENTÍFICA Y DESARROLLO TECNOLÓGICO, PROVEEN DE INFORMACIÓN A LOS PRINCIPALES USUARIOS DE LA MISMA, AL CONGRESO Y A LOS CIUDADANOS.

LA DÉBIL RECUPERACIÓN ECONÓMICA, TANTO EL PAÍS COMO EL ESTADO REFLEJA UNA DISMINUCIÓN SENSIBLE EN LA PROYECCIÓN DE INGRESOS QUE IMPACTA DE MANERA NEGATIVA LAS PARTICIPACIONES QUE SE DISTRIBUYEN A LAS ENTIDADES FEDERATIVAS.

ANTE ESTA SITUACIÓN, EL GOBIERNO DEL ESTADO DE VERACRUZ, A TRAVÉS DE LA SECRETARÍA DE FINANZAS Y PLANEACIÓN, INTEGRA SU PRESUPUESTO A PARTIR DE LOS INFORMES QUE ENVÍEN LAS DEPENDENCIAS Y ENTIDADES, CON BASE EN LA TÉCNICA

DEL PRESUPUESTO BASADO EN RESULTADOS; EL CUAL PRETENDE LOGRAR UNA MEJORA EN LA ASIGNACIÓN DE LOS RECURSOS FINANCIEROS, QUE ENCUENTRAN SU SUSTENTO EN

LAS PRIORIDADES SOCIALES, CON EL PROPÓSITO DE LOGRAR UN ENTORNO SEGURO EN LA PRESTACIÓN DE LOS SERVICIOS Y LA APLICACIÓN DE ACCIONES EN FORMA EQUITATIVA.

EL CONSEJO VERACRUZANO DE INVESTIGACIÓN CIENTÍFICA Y DESARROLLO TECNOLÓGICO ES UN ORGANISMO PÚBLICO DESCENTRALIZADO DE LA ADMINISTRACIÓN PÚBLICA ESTATAL, SECTORIZADO A LA SECRETARÍA DE EDUCACIÓN CON PERSONALIDAD JURÍDICA Y PATRIMONIO PROPIOS, CREADO POR LEY EXPEDIDA DEL PODER EJECUTIVO Y PUBLICADA EN GACETA OFICIAL NÚM. 223 DE FECHA 8 DE NOVIEMBRE DE 2014.

LA ADMINISTRACIÓN ESTÁ A CARGO DE UN CONSEJO DIRECTIVO QUE ES EL ÓRGANO DE GOBIERNO Y A LAS SESIONES DE LA MISMA ASISTE EL TITULAR DEL 'COVEICYDET' CON VOZ, PERO SIN VOTO.

LA MISIÓN DEL CONSEJO ES IMPULSAR, COORDINAR Y APOYAR EL DESARROLLO DE LAS ACCIONES PÚBLICAS Y PRIVADAS, RELACIONADAS CON EL AVANCE DE LA CIENCIA Y LA TECNOLOGÍA EN EL ESTADO, ASÍ COMO ATENDER LA POLÍTICA QUE EN LA MATERIA FIJE EL TITULAR DEL PODER EJECUTIVO.

ENTRE SUS FUNCIONES Y ATRIBUCIONES SE ENCUENTRA EL APOYAR, IMPULSAR Y FOMENTAR LA INVESTIGACIÓN CIENTÍFICA, EL DESARROLLO TECNOLÓGICO Y LA INNOVACIÓN EN EL ESTADO MEDIANTE EL IMPULSO DE PROYECTOS DE INVESTIGACIÓN Y DESARROLLO EN MATERIA DE CIENCIA Y TECNOLOGÍA. EL PATRIMONIO DEL COVEICYDET ESTARÁ CONSTITUIDO POR LOS RECURSOS QUE LE SEAN ASIGNADOS EN EL PRESUPUESTO DE EGRESOS DEL GOBIERNO DEL ESTADO, PARA EL CUMPLIMIENTO DE SUS OBJETIVOS Y FINES.

#### **NOTA 10.- PREPARACIÓN DE ESTADOS FINANCIEROS BÁSICOS Y POSTULADOS DE CONTABILIDAD GUBERNAMENTAL**

LOS **ESTADOS FINANCIEROS** Y LA INFORMACIÓN FINANCIERA SE ELABORAN CONFORME A LAS NORMAS Y PRINCIPIOS TÉCNICOS EMITIDOS POR EL CONAC, OBEDECIENDO A LAS MEJORES PRÁCTICAS CONTABLES DE CONFORMIDAD CON LA **LEY GENERAL DE CONTABILIDAD GUBERNAMENTAL** PUBLICADA EN EL DIARIO OFICIAL DE LA FEDERACIÓN EL 31 DE DICIEMBRE DE 2008, MISMA QUE ESTABLECE LOS CRITERIOS GENERALES QUE RIGEN LA CONTABILIDAD GUBERNAMENTAL Y LA EMISIÓN DE INFORMACIÓN FINANCIERA DE LOS ENTES PÚBLICOS, ASÍ COMO DE LAS NORMAS POLÍTICAS Y LINEAMIENTOS QUE EN ESTA MATERIA DICTA LA SECRETARÍA DE FINANZAS Y PLANEACIÓN, EXCEPTO PORQUE NO INCLUYEN EL RECONOCIMIENTO DE LOS EFECTOS DE LA INFLACIÓN.





EL REGISTRO Y PRESENTACIÓN DE LAS OPERACIONES SE HAN LLEVADO A CABO EN FORMA CONSISTENTE Y POR CONSIGUIENTE LOS ESTADOS FINANCIEROS INCLUYEN TODAS LAS TRANSACCIONES REALIZADAS AL 31 DE DICIEMBRE DEL 2023, MISMAS QUE FUERON APROBADAS EN CUMPLIMIENTO A LA NORMATIVIDAD APLICABLE, POR LO QUE **REPRESENTAN FIELMENTE LA SITUACIÓN FINANCIERA** DE ESTE CONSEJO A LA FECHA.

EL 'COVEICYDET' REMITE A LA SECRETARÍA DE FINANZAS Y PLANEACIÓN LOS INFORMES RESPECTIVOS QUE ESTABLECEN LOS ARTICULOS 179° Y 277° DEL CÓDIGO FINANCIERO PARA EL ESTADO DE VERACRUZ DE IGNACIO DE LA LLAVE Y A EFECTO DE DAR CUMPLIMIENTO A LO ESTABLECIDO EN LOS ARTICULOS 46° Y 49° DE LA LEY GENERAL DE CONTABILIDAD GUBERNAMENTAL.

#### **D) REGLAS DE VALUACIÓN**

LOS EVENTOS QUE AFECTAN ECONÓMICAMENTE AL CONSEJO SE CUANTIFICAN EN TÉRMINOS MONETARIOS Y SE REGISTRAN A COSTO HISTÓRICO O A VALOR ECONÓMICO MÁS OBJETIVO, EN MONEDA NACIONAL.

ESTAS NOTAS SON PARTE INTEGRANTE DE LOS ESTADOS FINANCIEROS DEL CONSEJO VERACRUZANO DE INVESTIGACIÓN CIENTÍFICA Y DESARROLLO TECNOLÓGICO Y SE PRESENTAN DE MANERA ADJUNTA.



**IV) EFECTIVO Y EQUIVALENTES**

	2023	2022
Efectivo en Bancos - Tesorería	0	0
Efectivo en Bancos - Dependencias	33,066,510.56	81,862,272.45
Inversiones temporales (hasta 3 meses)	0	0
Fondos con afectación específica	0	0
Depósitos de fondos de terceros y otros	0	0
<b>Total de Efectivo y Equivalentes</b>	<b>33,066,510.56</b>	<b>81,862,272.45</b>

	2023	2022
<b>Ahorro/Desahorro antes de rubros Extraordinarios</b>	<b>46,846,142.44</b>	<b>1,772,974.43</b>
<i>Movimientos de partidas (o rubros) que no afectan al efectivo.</i>	0	0
Depreciación	0	0
Amortización	0	0
Incrementos en las provisiones	0	0
Incremento en inversiones producido por revaluación	0	0
Ganancia/pérdida en venta de propiedad, planta y equipo	0	0
Incremento en cuentas por cobrar	0	0
Partidas extraordinarias	0	0

**V) CONCILIACION ENTRE LOS INGRESOS PRESUPUESTARIOS Y CONTABLES, ASI COMO ENTRE LOS EGRESOS PRESUPUESTARIOS Y LOS GASTOS CONTABLES.**

<b>CONSEJO VERACRUZANO DE INVESTIGACIÓN CIENTÍFICA Y DESARROLLO TECNOLÓGICO</b> Conciliación entre los Ingresos Presupuestarios y Contables Correspondiente del 1 de enero al 31 de Diciembre 2023 (Cifras en pesos)	
<b>1. Total de Ingresos Presupuestarios</b>	<b>147,569,830.06</b>
<b>2. Más Ingresos Contables No Presupuestarios</b>	<b>0</b>
2.1 Ingresos Financieros	0
2.2 Incremento por Variación de Inventarios	0
2.3 Disminución del Exceso de Estimaciones por Pérdida o Deterioro u Obsolescencia	0
2.4 Disminución del Exceso de Provisiones	0
2.5 Otros Ingresos y Beneficios Varios	0
2.6 Otros Ingresos Contables No Presupuestarios	0
<b>3. Menos Ingresos Presupuestarios No Contables</b>	<b>0</b>
3.1 Aprovechamientos Patrimoniales	0
3.2 Ingresos Derivados de Financiamientos	0
3.3 Otros Ingresos Presupuestales No Contables	0
<b>4. Total de Ingresos Contables</b>	<b>147,569,830.06</b>

**CONSEJO VERACRUZANO DE INVESTIGACIÓN CIENTÍFICA Y DESARROLLO TECNOLÓGICO**  
**Conciliación entre los Egresos Presupuestarios y los Gastos Contables**  
**Correspondiente del 1 de enero al 31 de Diciembre del 2023**  
**(Cifras en pesos)**

<b>1. Total de Egresos Presupuestarios</b>		<b>103,131,305.66</b>
<b>2. Menos Egresos Presupuestarios No Contables</b>		
2.1	Materias Primas y Materiales de Producción y Comercialización	0
2.2	Materiales y Suministros	0
2.3	Mobiliario y Equipo de Administración	2,257,759.18
2.4	Mobiliario y Equipo Educativo y Recreativo	38,000.00
2.5	Equipo e Instrumental Médico y de Laboratorio	0
2.6	Vehículos y Equipo de Transporte	0
2.7	Equipo de Defensa y Seguridad	0
2.8	Maquinaria, Otros equipos y Herramientas	43,299.00
2.9	Activos Biológicos	0
2.10	Bienes Inmuebles	0
2.11	Activos intangibles	68,559.86
2.12	Obra Pública en Bienes de Dominio Público	0
2.13	Obra Pública en Bienes Propios	0
2.14	Acciones y Participaciones de Capital	0
2.15	Compra de Títulos y Valores	0
2.16	Concesión de Préstamos	0
2.17	Inversiones en Fideicomisos, Mandatos y Otros Análogos	0
2.18	Provisiones para Contingencias y Otras Erogaciones Especiales	0
2.19	Amortización de la Deuda Pública	0
2.20	Adeudos de Ejercicios Fiscales Anteriores (ADEFAS)	0

2.2.1 Otros Egresos Presupuestarios No Contables	0
<b>3. Más Gastos Contables No Presupuestarios</b>	<b>0</b>
3.1 Estimaciones, Depreciaciones, Deterioros, Obsolescencia y Amortizaciones	0
3.2 Provisiones	0
3.3 Disminución de Inventarios	0
3.4 Aumento por Insuficiencia de Estimaciones por Pérdida o Deterioro u Obsolescencia	0
3.5 Aumento por Insuficiencia de Provisiones	0
3.6 Otros Gastos	0
3.7 Otros Gastos Contables No Presupuestarios	0
<b>4. Total de Gastos Contables</b>	<b>100,723,687.62</b>

"LA INFORMACIÓN QUE SE GENERÓ ESTÁ SOPORTADA CON EL REGISTRO DE CADA UNA DE LAS TRANSACCIONES, CONFORME A LOS VALORES BRUTOS DE LOS DOCUMENTOS ORIGINALES COMPROBATORIOS, JUSTIFICATIVOS Y DE SOPORTE, HABIÉNDOSE IDENTIFICANDO EN LOS RUBROS CONTABLES LAS CIFRAS QUE LOS INTEGRAN."

"

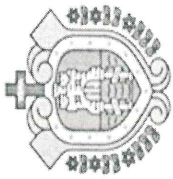
Bajo protesta de decir verdad declaramos que los Estados Financieros y sus notas, son razonablemente correctos y son responsabilidad del emisor"

  
**L.A. ISAAC ALDUCIN LÓPEZ**  
 ANALISTA FINANCIERO

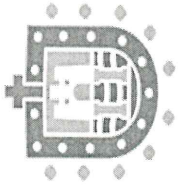
  
**L.A. FRANCISCO JAVIER VÁSQUEZ MACÍAS**  
 JEFE DEL DEPARTAMENTO ADMINISTRATIVO

  
**DR. DARWIN MAYORGA CRUZ**  
 DIRECTOR GENERAL





**VERACRUZ**  
GOBIERNO  
DEL ESTADO



**SEFIPLAN**  
Secretaría de Finanzas  
y Planeación



**VERA  
CRUZ**

ME LLENA DE ORGULLO

## **GOBIERNO DEL ESTADO DE VERACRUZ DE IGNACIO DE LA LLAVE**

**CONSEJO VERACRUZANO DE INVESTIGACIÓN CIENTÍFICA Y DESARROLLO TECNOLÓGICO**

**CUARTO INFORME TRIMESTRAL 2023**

**DEL 1 DE ENERO AL 31 DE DICIEMBRE DE 2023**

**APARTADO II**

# **INFORMES PRESUPUESTARIOS**



**CUARTO INFORME TRIMESTRAL 2023**  
**GOBIERNO DEL ESTADO DE VERACRUZ DE IGNACIO DE LA LLAVE**  
**CONSEJO VERACRUZANO DE INVESTIGACIÓN CIENTÍFICA Y DESARROLLO TECNOLÓGICO**  
 Estado Analítico de Ingresos  
 Del 1 de Enero al 31 de Diciembre de 2023  
 (Cifras en Pesos)

Rubro de Ingresos	Ingreso					Diferencia
	Estimado (1)	Ampliaciones y Reducciones (2)	Modificado (3= 1+2)	Devengado (4)	Recaudado (5)	
Impuestos	0	0	0	0	0	0
Cuotas y Aportaciones de Seguridad Social	0	0	0	0	0	0
Contribuciones de Mejoras	0	0	0	0	0	0
Derechos	0	0	0	0	0	0
Productos 1	0	0	0	0	0	0
Aprovechamientos 2	0	0	0	0	0	0
Ingresos por Ventas de Bienes, Prestación de Servicios y Otros Ingresos	778,275	138,971,936	139,750,211	139,303,639	139,087,529	138,309,254
Participaciones, Aportaciones, Convenios, Incentivos Derivados de la Colaboración Fiscal y Fondos Distintos de Aportaciones	0	0	0	0	0	0
Transferencias, Asignaciones, Subsidios y Subvenciones, Pensiones y Jubilaciones	8,310,914	929	8,311,843	8,266,191	8,266,191	-44,723
Ingresos Derivados de Financiamientos	0	0	0	0	0	0
<b>Total</b>	<b>9,089,189</b>	<b>138,972,865</b>	<b>148,062,054</b>	<b>147,569,830</b>	<b>147,353,720</b>	<b>138,264,531</b>
				Ingresos excedentes		

Estado Analítico de Ingresos Por Fuente de Financiamiento	Ingreso					Diferencia
	Estimado (1)	Ampliaciones y Reducciones (2)	Modificado (3= 1+2)	Devengado (4)	Recaudado (5)	
Ingresos del Poder Ejecutivo Federal o Estatal y de los Municipios	0	0	0	0	0	0
Impuestos	0	0	0	0	0	0
Cuotas y Aportaciones de Seguridad Social	0	0	0	0	0	0
Contribuciones de Mejoras	0	0	0	0	0	0
Derechos	0	0	0	0	0	0
Productos 1	0	0	0	0	0	0
Aprovechamientos 2	0	0	0	0	0	0
Participaciones, Aportaciones, Convenios, Incentivos Derivados de la Colaboración Fiscal y Fondos Distintos de Aportaciones	0	0	0	0	0	0
Transferencias, Asignaciones, Subsidios y Subvenciones, Pensiones y Jubilaciones	0	0	0	0	0	0
Ingresos de los Entes Públicos de los Poderes Legislativo y Judicial, de los Organos Autónomos y del Sector Paraestatal o Paramunicipal, así como de las Empresas Productivas del Estado	9,089,189	138,972,865	148,062,054	147,569,830	147,353,720	138,264,531
Cuotas y Aportaciones de Seguridad Social	0	0	0	0	0	0
Productos 1	0	0	0	0	0	0
Ingresos por Ventas de Bienes, Prestación de Servicios y Otros Ingresos 3	778,275	138,971,936	139,750,211	139,303,639	139,087,529	138,309,254
Transferencias, Asignaciones, Subsidios y Subvenciones, Pensiones y Jubilaciones	8,310,914	929	8,311,843	8,266,191	8,266,191	-44,723
Ingresos derivados de financiamiento	0	0	0	0	0	0
Ingresos Derivados de Financiamientos	0	0	0	0	0	0
<b>Total</b>	<b>9,089,189</b>	<b>138,972,865</b>	<b>148,062,054</b>	<b>147,569,830</b>	<b>147,353,720</b>	<b>138,264,531</b>
				Ingresos excedentes		

1 Incluye intereses que generan las cuentas bancarias de los entes públicos en productos.  
 2 Incluye donativos en efectivo del Poder Ejecutivo, entre otros aprovechamientos.  
 3 Se refiere a los ingresos propios obtenidos por los Poderes Legislativo y Judicial, los Organos Autónomos y las entidades de la administración pública paraestatal y paramunicipal, por sus actividades diversas no inherentes a su operación que generan recursos y que no sean ingresos por venta de bienes o prestación de servicios, tales como donativos en efectivo, entre otros.

CUARTO INFORME TRIMESTRAL 2023

GOBIERNO DEL ESTADO DE VERACRUZ DE IGNACIO DE LA LLAVE  
 CONSEJO VERACRUZANO DE INVESTIGACIÓN CIENTÍFICA Y DESARROLLO TECNOLÓGICO  
 Estado Analítico del Ejercicio del Presupuesto de Egresos

Clasificación Administrativa

Del 1 de Enero al 31 de Diciembre de 2023

(Cifras en Pesos)

Concepto	Egresos						Subejercicio
	Aprobado	Ampliaciones/ (Reducciones)	Modificado	Devengado	Pagado		
	1	2	3 = (1 + 2)	4	5	6 = (3 - 4)	
DIRECCION GENERAL	9,089,189	138,972,865	148,062,054	103,131,306	103,131,306		44,930,748
<b>Total del Gasto</b>	<b>9,089,189</b>	<b>138,972,865</b>	<b>148,062,054</b>	<b>103,131,306</b>	<b>103,131,306</b>		<b>44,930,748</b>

CUARTO INFORME TRIMESTRAL 2023

GOBIERNO DEL ESTADO DE VERACRUZ DE IGNACIO DE LA LLAVE  
CONSEJO VERACRUZANO DE INVESTIGACIÓN CIENTÍFICA Y DESARROLLO TECNOLÓGICO

Estado Analítico del Ejercicio del Presupuesto de Egresos  
Clasificación por Objeto del Gasto (Capítulo y Concepto)

Del 1 de Enero al 31 de Diciembre de 2023

(Cifras en Pesos)

Concepto	Egresos						Subejercicio
	Aprobado	Ampliaciones/ (Reducciones)	Modificado	Devengado	Pagado	6 = (3 - 4)	
	1	2	3 = (1 + 2)	4	5	6 = (3 - 4)	
<b>Servicios Personales</b>	7,410,914	35,421	7,446,335	7,388,366	7,388,366	57,969	57,969
Remuneraciones al Personal de Carácter Permanente	6,137,692	-38,150	6,099,542	6,041,573	6,041,573	0	0
Remuneraciones al Personal de Carácter Transitorio	0	0	0	0	0	0	0
Remuneraciones Adicionales y Especiales	1,016,192	31,492	1,047,684	1,047,684	1,047,684	0	0
Seguridad Social	257,030	7,229	264,259	264,259	264,259	0	0
Otras Prestaciones Sociales y Económicas	0	34,850	34,850	34,850	34,850	0	0
Previsiones	0	0	0	0	0	0	0
Pago de Estímulos a Servidores Públicos	0	0	0	0	0	0	0
<b>Materiales y Suministros</b>	512,486	2,095,218	2,607,704	2,376,704	2,376,704	231,000	231,000
Materiales de Administración, Emisión de Documentos y Artículos Oficiales	129,428	1,090,875	1,220,303	1,128,688	1,128,688	91,615	91,615
Alimentos y Utensilios	52,428	118,499	170,927	138,499	138,499	32,428	32,428
Materias Primas y Materiales de Producción y Comercialización	0	0	0	0	0	0	0
Materiales y Artículos de Construcción y de Reparación	162,140	335,864	498,004	457,711	457,711	40,293	40,293
Productos Químicos, Farmacéuticos y de Laboratorio	0	90,237	90,237	90,237	90,237	0	0
Combustibles, Lubrificantes y Aditivos	125,000	139,084	264,084	203,060	203,060	61,024	61,024
Vestuario, Blancos, Prendas de Protección y Artículos Deportivos	0	122,092	122,092	122,092	122,092	0	0
Materiales y Suministros Para Seguridad	0	0	0	0	0	0	0
Herramientas, Refacciones y Accesorios Menores	43,490	198,567	242,057	236,417	236,417	5,640	5,640
<b>Servicios Generales</b>	1,165,789	73,923,064	75,088,853	30,447,074	30,447,074	44,641,779	44,641,779
Servicios Básicos	336,000	286,345	622,345	614,779	614,779	7,566	7,566
Servicios de Arrendamiento	82,542	942,495	1,025,037	1,025,037	1,025,037	0	0
Servicios Profesionales, Científicos, Técnicos y Otros Servicios	114,564	12,576,111	12,690,675	12,682,015	12,682,015	8,660	8,660
Servicios Financieros, Bancarios y Comerciales	128,942	151,760	280,702	266,798	266,798	13,904	13,904
Servicios de Instalación, Reparación, Mantenimiento y Conservación	146,421	9,263,842	9,410,263	9,401,309	9,401,309	8,954	8,954
Servicios de Comunicación Social y Publicidad.	68,940	679,681	748,621	742,679	742,679	5,942	5,942
Servicios de Traslado y Viáticos	200,990	112,422	313,412	284,356	284,356	29,056	29,056



CUARTO INFORME TRIMESTRAL 2023

GOBIERNO DEL ESTADO DE VERACRUZ DE IGNACIO DE LA LLAVE  
 CONSEJO VERACRUZANO DE INVESTIGACIÓN CIENTÍFICA Y DESARROLLO TECNOLÓGICO

Estado Analítico del Ejercicio del Presupuesto de Egresos  
 Clasificación por Objeto del Gasto (Capítulo y Concepto)

Del 1 de Enero al 31 de Diciembre de 2023

(Cifras en Pesos)

Concepto	Egresos					
	Aprobado	Ampliaciones/ (Reducciones)	Modificado	Devengado	Pagado	Subejercicio
	1	2	3 = (1 + 2)	4	5	6 = (3 - 4)
Servicios Oficiales	77,390	49,917,350	49,994,740	5,427,043	5,427,043	44,567,697
Otros Servicios Generales	10,000	-6,942	3,058	3,058	3,058	0
<b>Transferencias, Asignaciones, Subsidios y Otras Ayudas</b>	0	60,511,544	60,511,544	60,511,544	60,511,544	0
Transferencias Internas y Asignaciones al Sector Público	0	0	0	0	0	0
Transferencias al Resto del Sector Público	0	0	0	0	0	0
Subsidios y Subvenciones	0	0	0	0	0	0
Ayudas Sociales	0	60,511,544	60,511,544	60,511,544	60,511,544	0
Pensiones y Jubilaciones	0	0	0	0	0	0
Transferencias a Fideicomisos, Mandatos y Otros Análogos	0	0	0	0	0	0
Transferencias a la Seguridad Social	0	0	0	0	0	0
Donativos	0	0	0	0	0	0
Transferencias al Exterior	0	0	0	0	0	0
<b>Bienes Muebles, Inmuebles e Intangibles</b>	0	2,407,618	2,407,618	2,407,618	2,407,618	0
Mobiliario y Equipo de Administración	0	2,257,759	2,257,759	2,257,759	2,257,759	0
Mobiliario y Equipo Educativo y Recreativo	0	38,000	38,000	38,000	38,000	0
Equipo e Instrumental Médico y de Laboratorio	0	0	0	0	0	0
Vehículos y Equipo de Transporte	0	0	0	0	0	0
Equipo de Defensa y Seguridad	0	0	0	0	0	0
Maquinaria, Otros Equipos y Herramientas	0	43,299	43,299	43,299	43,299	0
Activos Biológicos	0	0	0	0	0	0
Bienes Inmuebles	0	0	0	0	0	0
Activos Intangibles	0	68,560	68,560	68,560	68,560	0
<b>Inversión Pública</b>	0	0	0	0	0	0
Obra Pública en Bienes de Dominio Público	0	0	0	0	0	0
Obra Pública en Bienes Propios	0	0	0	0	0	0
Proyectos Productivos y Acciones de Fomento	0	0	0	0	0	0
<b>Inversiones Financieras y Otras Provisiones</b>	0	0	0	0	0	0
Inversiones Para el Fomento de Actividades Productivas.	0	0	0	0	0	0
Acciones y Participaciones de Capital	0	0	0	0	0	0
Compra de Títulos y Valores	0	0	0	0	0	0



CUARTO INFORME TRIMESTRAL 2023

GOBIERNO DEL ESTADO DE VERACRUZ DE IGNACIO DE LA LLAVE  
 CONSEJO VERACRUZANO DE INVESTIGACIÓN CIENTÍFICA Y DESARROLLO TECNOLÓGICO

Estado Analítico del Ejercicio del Presupuesto de Egresos  
 Clasificación por Objeto del Gasto (Capítulo y Concepto)

Del 1 de Enero al 31 de Diciembre de 2023

(Cifras en Pesos)

Concepto	Egresos					Subejercicio
	Aprobado	Ampliaciones/ (Reducciones)	Modificado	Devengado	Pagado	
	1	2	3 = (1 + 2)	4	5	6 = (3 - 4)
Concesión de Préstamos	0	0	0	0	0	0
Inversiones en Fideicomisos, Mandatos y Otros Análogos	0	0	0	0	0	0
Otras Inversiones Financieras	0	0	0	0	0	0
Provisiones para Contingencias y Otras Erogaciones Especiales	0	0	0	0	0	0
<b>Participaciones y Aportaciones</b>	0	0	0	0	0	0
Participaciones	0	0	0	0	0	0
Aportaciones	0	0	0	0	0	0
Convenios	0	0	0	0	0	0
<b>Deuda Pública</b>	0	0	0	0	0	0
Amortización de la Deuda Pública	0	0	0	0	0	0
Intereses de la Deuda Pública	0	0	0	0	0	0
Comisiones de la Deuda Pública	0	0	0	0	0	0
Gastos de la Deuda Pública	0	0	0	0	0	0
Costo por Coberturas	0	0	0	0	0	0
Apoyos Financieros	0	0	0	0	0	0
Adeudos de Ejercicios Fiscales Anteriores (Adefas)	0	0	0	0	0	0
<b>Total del Gasto</b>	<b>9,089,189</b>	<b>138,972,865</b>	<b>148,062,054</b>	<b>103,131,306</b>	<b>103,131,306</b>	<b>44,930,748</b>

CUARTO INFORME TRIMESTRAL 2023

Gobierno del Estado de Veracruz de Ignacio de la Llave  
**CONSEJO VERACRUZANO DE INVESTIGACIÓN CIENTÍFICA Y DESARROLLO TECNOLÓGICO**  
 Estado Analítico del Ejercicio del Presupuesto de Egresos  
 Clasificación Económica (por Tipo de Gasto)  
 Del 1 de Enero al 31 de Diciembre de 2023  
 (Cifras en Pesos)

Concepto	Egresos						Subejercicio 6 = ( 3 - 4 )
	Aprobado	Ampliaciones/ (Reducciones)	Modificado	Devengado	Pagado		
	1	2	3 = ( 1 + 2 )	4	5		
Gasto Corriente	9,089,189	136,565,247	145,654,436	100,723,688	100,723,688	44,930,748	
Gasto de Capital	0	2,407,618	2,407,618	2,407,618	2,407,618	0	
Amortización de la Deuda y Disminución de Pasivos	0	0	0	0	0	0	
Pensiones y Jubilaciones	0	0	0	0	0	0	
Participaciones	0	0	0	0	0	0	
<b>Total del Gasto</b>	<b>9,089,189</b>	<b>138,972,865</b>	<b>148,062,054</b>	<b>103,131,306</b>	<b>103,131,306</b>	<b>44,930,748</b>	

*A*

*EF*

*[Signature]*

CUARTO INFORME TRIMESTRAL 2023

GOBIERNO DEL ESTADO DE VERACRUZ DE IGNACIO DE LA LLAVE  
CONSEJO VERACRUZANO DE INVESTIGACIÓN CIENTÍFICA Y DESARROLLO TECNOLÓGICO

Estado Analítico del Ejercicio del Presupuesto de Egresos

Clasificación Funcional (Finalidad y Función)

Del 1 de Enero al 31 de Diciembre de 2023

(Cifras en Pesos)

Concepto	Egresos					Subejercicio
	Aprobado	Ampliaciones/ (Reducciones)	Modificado	Devengado	Pagado	
	1	2	3 = (1 + 2)	4	5	6 = (3 - 4)
<b>Gobierno</b>	0	0	0	0	0	0
Legislación						
Justicia						
Coordinación de la Política de Gobierno						
Relaciones Exteriores						
Asuntos Financieros y Hacendarios						
Seguridad Nacional						
Asuntos de Orden Público y de Seguridad Interior						
Otros Servicios Generales						
<b>Desarrollo Social</b>	0	0	0	0	0	0
Protección Ambiental						
Vivienda y Servicios a la Comunidad						
Salud						
Recreación, Cultura y Otras Manifestaciones Sociales						
Educación						
Protección Social						
Otros Asuntos Sociales						
<b>Desarrollo Económico</b>	9,089,189	138,972,865	148,062,054	103,131,306	103,131,306	44,930,748
Asuntos Económicos, Comerciales y Laborales en General						
Agropecuaria, Silvicultura, Pesca y Caza						
Combustibles y Energía						
Minería, Manufacturas y Construcción						
Transporte						
Comunicaciones						
Turismo						
Ciencia, Tecnología e Innovación						
Otros Industrias y Otros Asuntos Económicos	9,089,189	138,972,865	148,062,054	103,131,306	103,131,306	44,930,748
<b>Otras no Clasificadas en Funciones Anteriores</b>	0	0	0	0	0	0
Transacciones de la Deuda Pública / Costo Financiero de la Deuda						
Transferencias, Participaciones y Aportaciones entre Diferentes Niveles y Ordenes de Gobierno						
Saneamiento del Sistema Financiero						
Adeudos de Ejercicios Fiscales Anteriores						
<b>Total del Gasto</b>	<b>9,089,189</b>	<b>138,972,865</b>	<b>148,062,054</b>	<b>103,131,306</b>	<b>103,131,306</b>	<b>44,930,748</b>

*(Handwritten signatures and marks in blue ink)*







CUARTO INFORME TRIMESTRAL 2023

GOBIERNO DEL ESTADO DE VERACRUZ DE IGNACIO DE LA LLAVE  
 CONSEJO VERACRUZANO DE INVESTIGACIÓN CIENTÍFICA Y DESARROLLO TECNOLÓGICO

Indicadores de Postura Fiscal


Del 1 de Enero al 31 de Diciembre de 2023

(Cifras en Pesos)

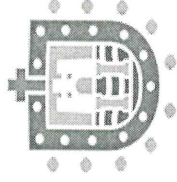
Concepto	Estimado/Aprobado	Devengado	Recaudado/Pagado
<b>I. Ingresos Presupuestarios (I=1+2)</b>			
1. Ingresos del Gobierno de la Entidad Federativa	9,089,189	147,569,830	147,353,720
2. Ingresos del Sector Paraestatal	0	0	0
	9,089,189	147,569,830	147,353,720
<b>II. Egresos Presupuestarios (II=3+4)</b>			
3. Egresos del Gobierno de la Entidad Federativa	9,089,189	103,131,306	103,131,306
4. Egresos del Sector Paraestatal	0	0	0
	9,089,189	103,131,306	103,131,306
<b>III. Balance Presupuestario (Superávit o Déficit) (III = I - II)</b>			
	0	44,438,524	44,222,414

Concepto	Estimado/Aprobado	Devengado	Recaudado/Pagado
<b>III. Balance presupuestario (Superávit o Déficit)</b>			
	0	44,438,524	44,222,414
<b>IV. Intereses, Comisiones y Gastos de la Deuda</b>			
	0	0	0
<b>V. Balance Primario ( Superávit o Déficit) (V= III + IV)</b>			
	0	44,438,524	44,222,414

Concepto	Estimado/Aprobado	Devengado	Recaudado/Pagado
<b>A. Financiamiento</b>			
	0	0	0
<b>B. Amortización de la deuda</b>			
	0	0	0
<b>C. Financiamiento Neto (C = A - B)</b>			
	0	0	0



**VERACRUZ  
GOBIERNO  
DEL ESTADO**



**SEFIPLAN**  
Secretaría de Finanzas  
y Planeación



ME LLENA DE ORGULLO

## **GOBIERNO DEL ESTADO DE VERACRUZ DE IGNACIO DE LA LLAVE**

**CONSEJO VERACRUZANO DE INVESTIGACIÓN CIENTÍFICA Y DESARROLLO TECNOLÓGICO**

### **CUARTO INFORME TRIMESTRAL 2023**

**DEL 1 DE ENERO AL 31 DE DICIEMBRE DE 2023**

**APARTADO III**

# **INFORMES PROGRAMÁTICOS**



CUARTO INFORME TRIMESTRAL 2023

GOBIERNO DEL ESTADO DE VERACRUZ DE IGNACIO DE LA LLAVE  
CONSEJO VERACRUZANO DE INVESTIGACIÓN CIENTÍFICA Y DESARROLLO TECNOLÓGICO

Gasto por Categoría Programática  
Del 1 de Enero al 31 de Diciembre de 2023  
(Cifras en Pesos)


Concepto	Egresos					Subejercicio
	Aprobado	Ampliaciones/ (Reducciones)	Modificado	Devengado	Pagado	
Programas	1	2	3 = (1 + 2)	4	5	6 = (3 - 4)
<b>Subsidios: Sector Social y Privado o Entidades Federativas y Municipios</b>	0	0	0	0	0	0
Sujetos a Reglas de Operación						0
Otros Subsidios						0
<b>Desempeño de las Funciones</b>	8,832,159	138,965,636	147,797,795	102,867,047	102,867,047	44,930,748
Prestación de Servicios Públicos	8,053,884	929	8,054,813	7,997,415.00	7,997,415	57,398
Provisión de Bienes Públicos			0			0
Planeación, seguimiento y evaluación de políticas públicas			0			0
Promoción y fomento			0			0
Regulación y supervisión			0			0
Funciones de las Fuerzas Armadas (Únicamente Gobierno Federal)			0			0
Específicos	778,275	138,964,707	139,742,982	94,869,632	94,869,632	44,873,350
Proyectos de inversión			0			0
<b>Administrativos y de Apoyo</b>	0	0	0	0	0	0
Apoyo al proceso presupuestario y para mejorar la eficiencia institucional			0			0
Apoyo a la función pública y al mejoramiento de la gestión			0			0
Operaciones ajenas			0			0
<b>Compromisos</b>	0	0	0	0	0	0
Obligaciones de cumplimiento de resolución jurisdiccional			0			0
Desastres Naturales			0			0
<b>Obligaciones</b>	257,030	7,229	264,259	264,259	264,259	0
Pensiones y jubilaciones			0			0
Aportaciones a la seguridad social	257,030	7,229	264,259	264,259	264,259	0
Aportaciones a fondos de estabilización			0			0
Aportaciones a fondos de inversión y reestructura de pensiones			0			0
<b>Programas de Gasto Federalizado (Gobierno Federal)</b>	0	0	0	0	0	0
Gasto Federalizado			0			0
<b>Participaciones a entidades federativas y municipios</b>			0			0
Costo financiero, deuda o apoyos a deudores y ahorradores de la banca			0			0
Adeudos de ejercicios fiscales anteriores			0			0
<b>Totál del Gasto</b>	<b>9,089,189</b>	<b>138,972,865</b>	<b>148,062,054</b>	<b>103,131,306</b>	<b>103,131,306</b>	<b>44,930,748</b>



CUARTO INFORME TRIMESTRAL 2023  
GOBIERNO DEL ESTADO DE VERACRUZ DE IGNACIO DE LA LLAVE  
Programas y Proyectos de Inversión  
Del 1 de Enero al 31 de Diciembre de 2023  
(Cifras en Pesos)

Ente Público: CONSEJO VERACRUZANO DE INVESTIGACIÓN CIENTÍFICA Y DESARROLLO TECNOLÓGICO



ESTE ORGANISMO NO CUENTA CON PROGRAMAS Y PROYECTOS DE INVERSIÓN

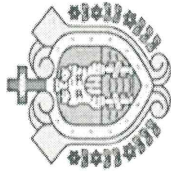


CUARTO INFORME TRIMESTRAL 2023  
GOBIERNO DEL ESTADO DE VERACRUZ DE IGNACIO DE LA LLAVE  
Indicadores de Resultados  
Del 1 de Enero al 31 de Diciembre de 2023  
(Cifras en Pesos)

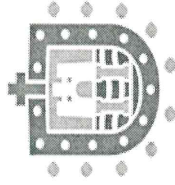
Ente Público: CONSEJO VERACRUZANO DE INVESTIGACIÓN CIENTÍFICA Y DESARROLLO TECNOLÓGICO

ESTE ORGANISMO NO CUENTA CON INDICADORES DE RESULTADOS





**VERACRUZ**  
GOBIERNO  
DEL ESTADO



**SEFIPLAN**  
Secretaría de Finanzas  
y Planeación



ME LLENA DE ORGULLO

## **GOBIERNO DEL ESTADO DE VERACRUZ DE IGNACIO DE LA LLAVE**

**CONSEJO VERACRUZANO DE INVESTIGACIÓN CIENTÍFICA Y DESARROLLO TECNOLÓGICO**

### **CUARTO INFORME TRIMESTRAL 2023**

**DEL 1 DE ENERO AL 31 DE DICIEMBRE DE 2023**

**APARTADO IV**

# **ANEXOS**









CUARTO INFORME TRIMESTRAL 2023  
GOBIERNO DEL ESTADO DE VERACRUZ DE IGNACIO DE LA LLAVE  
Relación de Esquemas Bursátiles y de Coberturas Financieras  
Al 31 de Diciembre de 2023  
(Cifras en Pesos)

Ente Público: CONSEJO VERACRUZANO DE INVESTIGACIÓN CIENTÍFICA Y DESARROLLO TECNOLÓGICO

ESTE ORGANISMO NO CUENTA CON RELACIÓN DE ESQUEMAS BURSÁTILES Y DE COBERTURAS FINANCIERAS

