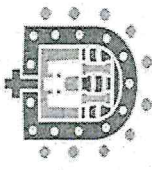


VERACRUZ  
GOBIERNO  
DEL ESTADO



SEFIPLAN  
Secretaría de Finanzas  
y Planeación

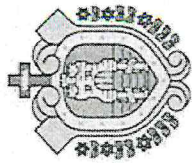


ME LLENA DE ORGULLO

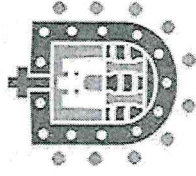
**GOBIERNO DEL ESTADO DE VERACRUZ DE IGNACIO DE LA LLAVE**  
CONSEJO VERACRUZANO DE INVESTIGACION CIENTIFICA Y DESARROLLO TECNOLÓGICO  
**PRIMER INFORME TRIMESTRAL DEL GASTO PÚBLICO 2022**  
DEL 1 DE ENERO AL 31 DE MARZO DE 2022

*Escarando*

# LEY GENERAL DE CONTABILIDAD GUBERNAMENTAL



**VERACRUZ  
GOBIERNO  
DEL ESTADO**



**SEFIPLAN**  
Secretaría de Finanzas  
y Planeación



ME LLENA DE ORGULLO

**GOBIERNO DEL ESTADO DE VERACRUZ DE IGNACIO DE LA LLAVE  
IZANO DE INVESTIGACION CIENTIFICA Y DESARRO  
PRIMER INFORME TRIMESTRAL DEL GASTO PÚBLICO 2022  
DEL 1 DE ENERO AL 31 DE MARZO DE 2022  
APARTADO I**

# **ESTADOS E INFORMES FINANCIEROS CONTABLES**

**PRIMER INFORME TRIMESTRAL DEL GASTO PÚBLICO 2022**  
**GOBIERNO DEL ESTADO DE VERACRUZ DE IGNACIO DE LA LLAVE**  
**CONSEJO VERACRUZANO DE INVESTIGACION CIENTÍFICA Y DESARROLLO TECNOLÓGICO**  
 Estado de Actividades  
 Del 1 de Enero al 31 de Marzo de 2022  
 (Cifras en Pesos)

	2022	2021
<b>INGRESOS Y OTROS BENEFICIOS</b>		
Ingresos de la gestión	0	0
Impuestos	0	0
Cuotas y Aportaciones de Seguridad Social	0	0
Contribuciones de Mejoras	0	0
Derechos	0	0
Productos	0	0
Aprovechamientos	0	0
Ingresos por Venta de Bienes y Prestación de Servicios	0	0
<b>Participaciones, Aportaciones, Convenios, Incentivos Derivados de la Colaboración Fiscal, Fondos Distintos de Aportaciones, Transferencias, Asignaciones, Subsidios y Subvenciones, Pensiones y Jubilaciones</b>	<b>2,329,772</b>	<b>2,381,756</b>
Participaciones, Aportaciones, Convenios, Incentivos Derivados de la Colaboración Fiscal, Fondos Distintos de Aportaciones	0	0
Transferencias, Asignaciones, Subsidios y Subvenciones, y Pensiones y Jubilaciones	2,329,772	2,381,756
<b>Otros Ingresos y Beneficios</b>	<b>1,669,134</b>	<b>1,135,613</b>
Ingresos Financieros	0	0
Incremento por Variación de Inventarios	0	0
Disminución del Exceso de Estimaciones por Pérdida o Deterioro u Obsolescencia	0	0
Disminución del Exceso de Provisiones	0	0
Otros Ingresos y Beneficios Varios	1,669,134	1,135,613
<b>Total de Ingresos y Otros Beneficios</b>	<b>3,998,906</b>	<b>3,517,369</b>
<b>GASTOS Y OTRAS PÉRDIDAS</b>		
<b>Gastos de Funcionamiento</b>	<b>2,961,067</b>	<b>3,095,834</b>
Servicios Personales	2,179,957	2,104,747
Materiales y Suministros	136,284	199,835
Servicios Generales	642,826	791,252
<b>Transferencia, Asignaciones, Subsidios y Otras Ayudas</b>	<b>1,026,706</b>	0
Transferencias Internas y Asignaciones al Sector Público	0	0
Transferencias al Resto del Sector Público	0	0
Subsidios y Subvenciones	0	0
Ayudas Sociales	1,026,706	0
Pensiones y Jubilaciones	0	0
Transferencias a Fideicomisos, Mandatos y Contratos Análogos	0	0
Transferencias a la Seguridad Social	0	0
Donativos	0	0
Transferencias al Exterior	0	0
<b>Participaciones y Aportaciones</b>	0	0
Participaciones	0	0
Aportaciones	0	0
Convenios	0	0
<b>Intereses, Comisiones y Otros Gastos de la Deuda Pública</b>	0	0
Intereses de la Deuda Pública	0	0
Comisiones de la Deuda Pública	0	0
Gastos de la Deuda Pública	0	0
Costo por Coberturas	0	0
Ayudas Financieras	0	0
<b>Otros Gastos y Pérdidas Extraordinarias</b>	0	0
Estimaciones, Depreciaciones, Deteriores, Obsolescencia y Amortizaciones	0	0
Provisiones	0	0
Disminución de Inventarios	0	0
Aumento por Insuficiencia de Estimaciones por Pérdida o Deterioro y Obsolescencia	0	0
Aumento por Insuficiencia de Provisiones	0	0
Otros Gastos	0	0
<b>Inversión Pública</b>	0	0
Inversión Pública no Capitalizable	0	0
<b>Total de Gastos y Otras Pérdidas</b>	<b>3,987,773</b>	<b>3,095,834</b>
<b>Resultados del Ejercicio (Ahorro/Desahorro)</b>	<b>11,133</b>	<b>421,535</b>

Bajo protesta de decir verdad declaramos que los Estados Financieros y sus Notas son razonablemente correctos y responsabilidad del emisor.

Elaboró

Verificó

Aprobó

L.A. ISAC AUDICINI LÓPEZ  
ANALISTA FINANCIERO

L.A. FRANCISCO JAVIER VÁSQUEZ MACÍAS  
ENCARGADO DEL DEPARTAMENTO ADMINISTRATIVO

RODOLFO MAYORGA CRUZ  
DIRECTOR GENERAL





**PRIMER INFORME TRIMESTRAL DEL GASTO PÚBLICO 2022**  
**GOBIERNO DEL ESTADO DE VERACRUZ DE IGNACIO DE LA LLAVE**  
**CONSEJO VERACRUZANO DE INVESTIGACION CIENTÍFICA Y DESARROLLO TECNOLÓGICO**  
 Estado de Situación Financiera  
 Al 31 de Marzo de 2022  
 (Cifras en Pesos)

	2022	2021	2022	2021
<b>ACTIVO</b>			<b>PASIVO</b>	
<b>Activo Circulante</b>			<b>Activo Circulante</b>	
Efectivo y Equivalentes	132,610,322	137,476,106	Cuentas por Pagar a Corto Plazo	1,360,235
Derechos a Recibir Efectivo o Equivalentes	7,184,372	7,177,549	Documentos por Pagar a Corto Plazo	0
Derechos a Recibir Bienes o Servicios	0	0	Porción a Corto Plazo de la Deuda Pública a Largo Plazo	0
Inventarios	0	0	Títulos y Valores a Corto Plazo	0
Almacenes	0	0	Pasivos Diferidos a Corto Plazo	0
Estimación por Pérdida o Deterioro de Activos Circulantes	0	0	Fondos y Bienes de Terceros en Garantía y/o Administración a Corto Plazo	0
Otros Activos Circulantes	0	0	Provisiones a Corto Plazo	0
<b>Total de Activos Circulantes</b>	<b>139,794,694</b>	<b>144,653,655</b>	Otros Pasivos a Corto Plazo	0
<b>Activo No Circulante</b>			<b>Total de Pasivos Circulantes</b>	<b>1,360,235</b>
Inversiones Financieras a Largo Plazo	0	0		
Derechos a Recibir Efectivo o Equivalentes a Largo Plazo	0	0	<b>Activo No Circulante</b>	
Bienes Inmuebles, Infraestructura y Construcciones en Proceso	0	0	Cuentas por Pagar a Largo Plazo	0
Bienes Muebles	19,777,427	17,845,166	Documentos por Pagar a Largo Plazo	0
Activos Intangibles	0	0	Deuda Pública a Largo Plazo	0
Depreciación, Deterioro y Amortización Acumulada de Bienes	-4,637,057	-4,637,057	Pasivos Diferidos a Largo Plazo	0
Activos Diferidos	25,000	25,000	Fondos y Bienes de Terceros en Garantía y/o en Administración a Largo Plazo	0
Estimación por Pérdida o Deterioro de Activos no Circulantes	0	0	Provisiones a Largo Plazo	0
Otros Activos no Circulantes	229,437	229,437	<b>Total de Pasivos No Circulantes</b>	<b>0</b>
<b>Total de Activos No Circulantes</b>	<b>15,394,807</b>	<b>13,462,546</b>	<b>Total del Pasivo</b>	<b>1,360,235</b>
<b>Total del Activo</b>	<b>155,189,501</b>	<b>158,116,201</b>	<b>HACIENDA PÚBLICA/ PATRIMONIO</b>	
			<b>Hacienda Pública/Patrimonio Contribuido</b>	
			Aportaciones	2,627,878
			Donaciones de Capital	0
			Actualización de la Hacienda Pública / Patrimonio	2,627,878
			<b>Hacienda Pública/Patrimonio Generado</b>	
			Resultados del Ejercicio (Ahorro / Desahorro)	151,201,388
			Resultados de Ejercicios Anteriores	11,133
			Revalúos	151,176,434
			Reservas	0
			Rectificaciones de Resultados de Ejercicios Anteriores	0
			<b>Exceso o Insuficiencia en la Actualización de la Hacienda Pública/Patrimonio</b>	
			Resultado por Posición Monetaria	13,821
			Resultado por Tenencia de Activos no Monetarios	0
			<b>Total Hacienda Pública/ Patrimonio</b>	<b>153,829,266</b>
			<b>Total del Pasivo y Hacienda Pública / Patrimonio</b>	<b>155,189,501</b>

Bajo protesta de decir verdad declaramos que los Estados Financieros y sus Notas son razonablemente correctos y responsabilidad del emisor.

  
 L.A. ISAAC ALDUCIN LÓPEZ  
 ANALISTA FINANCIERO

  
 L.A. FRANCISCO JAVIER VÁSQUEZ MACÍAS  
 ENCARGADO DEL DEPARTAMENTO ADMINISTRATIVO

  
 DR. DÁRWIN MAYORGA CRUZ  
 DIRECTOR GENERAL



**PRIMER INFORME TRIMESTRAL DEL GASTO PÚBLICO 2022**  
**GOBIERNO DEL ESTADO DE VERACRUZ DE IGNACIO DE LA LLAVE**  
**CONSEJO VERACRUZANO DE INVESTIGACION CIENTÍFICA Y DESARROLLO TECNOLÓGICO**  
**Estado de Cambios en la Situación Financiera**  
**Del 1 de Enero al 31 de Marzo de 2022**  
 (Cifras en Pesos)

	Origen	Aplicación
<b>ACTIVO</b>		<b>21,095</b>
<b>Activo Circulante</b>	<b>1,794,079</b>	<b>21,095</b>
Efectivo y Equivalentes	1,794,079	0
Derechos a Recibir Efectivo o Equivalentes	1,794,079	21,095
Derechos a Recibir Bienes o Servicios	0	0
Inventarios	0	0
Almacenes	0	0
Estimación por Pérdida o Deterioro de Activos Circulantes	0	0
Otros Activos Circulantes	0	0
<b>Activo No Circulante</b>	<b>0</b>	<b>0</b>
Inversiones Financieras a Largo Plazo	0	0
Derechos a Recibir Efectivo o Equivalentes a Largo Plazo	0	0
Bienes Inmuebles, Infraestructura y Construcciones en Proceso	0	0
Bienes Muebles	0	0
Activos Intangibles	0	0
Depreciación, Deterioro y Amortización Acumulada de Bienes	0	0
Activos Diferidos	0	0
Estimación por Pérdida o Deterioro de Activos no Circulantes	0	0
Otros Activos no Circulantes	0	0
<b>PASIVO</b>		<b>76,712</b>
<b>Pasivo Circulante</b>	<b>76,712</b>	<b>76,712</b>
Cuentas por Pagar a Corto Plazo	0	0
Documentos por Pagar a Corto Plazo	0	0
Porción a Corto Plazo de la Deuda Pública a Largo Plazo	0	0
Títulos y Valores a Corto Plazo	0	0
Pasivos Diferidos a Corto Plazo	0	0
Fondos y Bienes de Terceros en Garantía y/o Administración a Corto Plazo	0	0
Provisiones a Corto Plazo	0	0
Otros Pasivos a Corto Plazo	0	0
<b>Pasivo No Circulante</b>	<b>0</b>	<b>0</b>
Cuentas por Pagar a Largo Plazo	0	0
Documentos por Pagar a Largo Plazo	0	0
Deuda Pública a Largo Plazo	0	0
Pasivos Diferidos a Largo Plazo	0	0
Fondos y Bienes de Terceros en Garantía y/o en Administración a Largo Plazo	0	0
Provisiones a Largo Plazo	0	0
Otros Pasivos a Largo Plazo	0	0
<b>HACIENDA PÚBLICA / PATRIMONIO</b>	<b>14,858,611</b>	<b>16,554,883</b>
<b>Hacienda Pública/Patrimonio Contribuido</b>	<b>0</b>	<b>0</b>
Aportaciones	0	0
Actualización de la Hacienda Pública / Patrimonio	0	0
<b>Hacienda Pública/Patrimonio Generado</b>	<b>14,858,611</b>	<b>16,554,883</b>
Resultados del Ejercicio (Ahorro / Desahorro)	0	16,554,883
Resultados de Ejercicios Anteriores	14,858,611	0
Revalúos	0	0
Reservas	0	0
Rectificaciones de Resultados de Ejercicios Anteriores	0	0
<b>Exceso o Insuficiencia en la Actualización de la Hacienda Pública/Patrimonio</b>	<b>0</b>	<b>0</b>
Resultado por Posición Monetaria	0	0
Resultado por Tenencia de Activos no Monetarios	0	0

Bajo protesta de decir verdad declaramos que los Estados Financieros y sus Notas son razonablemente correctos y responsabilidad del emisor.

Elaboró

Verificó

Autorizó

L.A. ISAC ALDUCIN LÓPEZ  
ANALISTA FINANCIERO

L.A. FRANCISCO JAVIER VÁSQUEZ MACÍAS  
ENCARGADO DEL DEPARTAMENTO ADMINISTRATIVO

DR. DARWIN MAYORGA CRUZ  
DIRECTOR GENERAL

**PRIMER INFORME TRIMESTRAL DEL GASTO PÚBLICO 2022**  
**GOBIERNO DEL ESTADO DE VERACRUZ DE IGNACIO DE LA LLAVE**  
**CONSEJO VERACRUZANO DE INVESTIGACION CIENTIFICA Y DESARROLLO TECNOLÓGICO**  
 Estado Analítico del Activo  
 Del 1 de Enero al 31 de Marzo de 2022  
 (Cifras en Pesos)

Concepto	Saldo Inicial 1	Cargos del Periodo 2	Abonos del Periodo 3	Saldo Final 4=(1+2-3)	Variación del Periodo (4-1)
<b>ACTIVO</b>	<b>156,962,485</b>	<b>5,380,564</b>	<b>7,153,548</b>	<b>155,189,501</b>	<b>-1,772,984</b>
<b>Activo Circulante</b>	<b>141,567,678</b>	<b>5,380,564</b>	<b>7,153,548</b>	<b>139,794,694</b>	<b>-1,772,984</b>
Efectivo y Equivalentes	134,404,401	2,889,104	4,683,183	132,610,322	-1,794,079
Derechos a Recibir Efectivo o Equivalentes	7,163,277	2,491,460	2,470,365	7,184,372	21,095
Derechos a Recibir Bienes o Servicios	0	0	0	0	0
Inventarios	0	0	0	0	0
Almacenes	0	0	0	0	0
Estimación por Pérdida o Deterioro de Activos Circulantes	0	0	0	0	0
Otros Activos Circulantes	0	0	0	0	0
<b>Activo No Circulante</b>	<b>15,394,807</b>	<b>0</b>	<b>0</b>	<b>15,394,807</b>	<b>0</b>
Inversiones Financieras a Largo Plazo	0	0	0	0	0
Derechos a Recibir Efectivo o Equivalentes a Largo Plazo	0	0	0	0	0
Bienes Inmuebles, Infraestructura y Construcciones en Proceso	0	0	0	0	0
Bienes Muebles	19,777,427	0	0	19,777,427	0
Activos Intangibles	0	0	0	0	0
Depreciación, Deterioro y Amortización Acumulada de Bienes	-4,637,057	0	0	-4,637,057	0
Activos Diferidos	25,000	0	0	25,000	0
Estimación por Pérdida o Deterioro de Activos no Circulantes	0	0	0	0	0
Otros Activos no Circulantes	229,437	0	0	229,437	0

Bajo protesta de decir verdad declaramos que los Estados Financieros y sus Notas son razonablemente correctos y responsabilidad del emisor.

Elaboró

Verificó

Autorizó

L.A. ISAAC ALDUCIN LÓPEZ  
ANALISTA FINANCIERO

L.A. FRANCISCO JAVIER VÁSQUEZ MACÍAS  
ENCARGADO DEL DEPARTAMENTO ADMINISTRATIVO

DR. DARWIN MAYORGA CRUZ  
DIRECTOR GENERAL

**PRIMER INFORME TRIMESTRAL DEL GASTO PÚBLICO 2022**  
**GOBIERNO DEL ESTADO DE VERACRUZ DE IGNACIO DE LA LLAVE**  
**CONSEJO VERACRUZANO DE INVESTIGACION CIENTÍFICA Y DESARROLLO TECNOLÓGICO**  
 Estado Analítico de la Deuda y Otros Pasivos  
 Del 1 de Enero al 31 de Marzo de 2022  
 (Cifras en Pesos)


Denominación de las Deudas	Moneda de Contratación	Institución o País Acreedor	Saldo Inicial del Periodo	Saldo Final del Periodo
<b>DEUDA PÚBLICA</b>				
<b>Corto Plazo</b>				
<b>Deuda Interna</b>				
Instituciones de Crédito			0	0
Títulos y Valores			0	0
Arrendamientos Financieros			0	0
<b>Deuda Externa</b>				
Organismos Financieros Internacionales			0	0
Deuda Bilateral			0	0
Títulos y Valores			0	0
Arrendamientos Financieros			0	0
<b>Subtotal de Deuda Pública a Corto Plazo</b>			<b>0</b>	<b>0</b>
<b>Largo Plazo</b>				
<b>Deuda Interna</b>				
Instituciones de Crédito			0	0
Títulos y Valores			0	0
Arrendamientos Financieros			0	0
<b>Deuda Externa</b>				
Organismos Financieros Internacionales			0	0
Deuda Bilateral			0	0
Títulos y Valores			0	0
Arrendamientos Financieros			0	0
<b>Subtotal de Deuda Pública a Largo Plazo</b>			<b>0</b>	<b>0</b>
<b>Total de Otros Pasivos</b>			<b>1,436,947</b>	<b>1,360,235</b>
<b>Total de Deuda Pública y Otros Pasivos</b>			<b>1,436,947</b>	<b>1,360,235</b>

Bajo protesta de decir verdad declaramos que los Estados Financieros y sus Notas son razonablemente correctos y responsabilidad del emisor


Elaboró

Verificó

Autorizó

  
 L.A. ISAAC ALDUCIN LÓPEZ  
 ANALISTA FINANCIERO

  
 L.A. FRANCISCO JAVIER VÁSQUEZ MACÍAS  
 ENCARGADO DEL DEPARTAMENTO ADMINISTRATIVO

  
 DR. DARWIN MAYORGA CRUZ  
 DIRECTOR GENERAL



**PRIMER INFORME TRIMESTRAL DEL GASTO PÚBLICO 2022**  
**GOBIERNO DEL ESTADO DE VERACRUZ DE IGNACIO DE LA LLAVE**  
**CONSEJO VERACRUZANO DE INVESTIGACIÓN CIENTÍFICA Y DESARROLLO TECNOLÓGICO**  
 Estado de Variación en la Hacienda Pública  
 Del 1 de Enero al 31 de Marzo de 2022  
 (Cifras en Pesos)


Concepto	Hacienda Pública/Patrimonio Contribuido	Hacienda Pública/Patrimonio Generado de Ejercicios Anteriores	Hacienda Pública/Patrimonio Generado del Ejercicio	Exceso o Insuficiencia en la Actualización de la Hacienda Pública / Patrimonio	TOTAL
<b>Hacienda Pública / Patrimonio Contribuido Neto de 2021</b>	<b>2,627,878</b>				<b>2,627,878</b>
Aportaciones	0				0
Donaciones de Capital	2,627,878				2,627,878
Actualización de la Hacienda Pública/Patrimonio	0				0
<b>Hacienda Pública/Patrimonio Generado Neto de 2021</b>		<b>136,331,644</b>			<b>136,331,644</b>
Resultados del Ejercicio (Ahorro/Desahorro)		16,566,016			16,566,016
Resultados de Ejercicios Anteriores		136,317,823			136,317,823
Revalúos		0			0
Reservas		0			0
Rectificaciones de Resultados de Ejercicios Anteriores		13,821			13,821
<b>Exceso o Insuficiencia en la Actualización de la Hacienda Pública / Patrimonio Neto de 2021</b>				<b>0</b>	<b>0</b>
Resultado por Posición Monetaria					0
Resultado por Tenencia de Activos no Monetarios					0
<b>Hacienda Pública/Patrimonio Neto Final del Ejercicio 2021</b>	<b>2,627,878</b>	<b>136,331,644</b>		<b>0</b>	<b>155,525,538</b>
<b>Cambios en la Hacienda Pública/Patrimonio Neto de 2022</b>	<b>0</b>				<b>0</b>
Aportaciones	0				0
Donaciones de Capital	0				0
Actualización de la Hacienda Pública/Patrimonio	0				0
<b>Variaciones de la Hacienda Pública/Patrimonio Neto de 2022</b>		<b>14,858,611</b>			<b>-1,696,272</b>
Resultados del Ejercicio (Ahorro/Desahorro)		11,133			11,133
Resultados de Ejercicios Anteriores		14,858,611			-1,707,405
Revalúos		0			0
Reservas		0			0
Rectificaciones de Resultados de Ejercicios Anteriores		0			0
<b>Cambios en el Exceso o Insuficiencia en la Actualización de la Hacienda Pública / Patrimonio Neto de 2022</b>				<b>0</b>	<b>0</b>
Resultado por Posición Monetaria					0
Resultado por Tenencia de Activos no Monetarios					0
<b>Hacienda Pública / Patrimonio Neto Final de 2022</b>	<b>2,627,878</b>	<b>151,190,255</b>	<b>11,133</b>	<b>0</b>	<b>153,829,266</b>

Bajo protesta de decir verdad declaramos que los Estados Financieros y sus Notas son razonablemente correctos y responsabilidad del emisor

Elaboró

Verificó

Autorizó

  
 DR. DARWIN MAYORGA CRUZ  
 DIRECTOR GENERAL

  
 L.A. FRANCISCO JAVIER VÁSQUEZ MACÍAS  
 ENCARGADO DEL DEPARTAMENTO ADMINISTRATIVO

  
 L.A. ISAAC ALDUCIN LÓPEZ  
 ANALISTA FINANCIERO

**PRIMER INFORME TRIMESTRAL DEL GASTO PÚBLICO 2022**  
**GOBIERNO DEL ESTADO DE VERACRUZ DE IGNACIO DE LA LLAVE**  
**CONSEJO VERACRUZANO DE INVESTIGACIÓN CIENTÍFICA Y DESARROLLO TECNOLÓGICO**  
 Estado de Flujos de Efectivo  
 Del 1 de Enero al 31 de Marzo de 2022  
 (Cifras en Pesos)

Concepto	2022	2021
<b>Flujos de Efectivo de las Actividades de Operación</b>		
<b>Origen</b>		
Impuestos	3,998,906	3,517,369
Cuotas y Aportaciones de Seguridad Social	0	0
Contribuciones de mejoras	0	0
Derechos	0	0
Productos	0	0
Aprovechamientos	0	0
Ingresos por Venta de Bienes y Prestación de Servicios	0	0
Participaciones y Aportaciones, Convenios, Incentivos Derivados de la Colaboración Fiscal y Fondos Distintos de Aportaciones	0	0
Transferencias, Asignaciones y Subsidios y Subvenciones, y Pensiones y Jubilaciones	2,329,772	2,381,756
<b>Otros Orígenes de Operación</b>		
Servicios Personales	1,669,134	1,135,613
Materiales y Suministros	3,987,773	3,095,834
Servicios Generales	2,179,957	2,104,747
Transferencias Internas y Asignaciones al Sector Público	138,284	199,835
Transferencias al resto del Sector Público	642,826	791,252
Subsidios y Subvenciones	0	0
Ayudas Sociales	0	0
Pensiones y Jubilaciones	1,026,706	0
Transferencias a Fideicomisos, Mandatos y Contratos Análogos	0	0
Transferencias a la Seguridad Social	0	0
Donativos	0	0
Transferencias al Exterior	0	0
Participaciones	0	0
Aportaciones	0	0
Convenios	0	0
Otras Aplicaciones de Operación	0	0
<b>Flujos Netos de Efectivo por Actividades de Operación</b>	<b>11,133</b>	<b>421,555</b>
<b>Flujos de Efectivo de las Actividades de Inversión</b>		
<b>Origen</b>		
Bienes Inmuebles, Infraestructura y Construcciones en Proceso	0	0
Bienes Muebles	0	0
Otros Orígenes de Inversión	0	0
<b>Aplicación</b>		
Bienes Inmuebles, Infraestructura y Construcciones en Proceso	1,707,405	1,704,345
Bienes Muebles	0	0
Otras Aplicaciones de Inversión	1,707,405	1,704,345
<b>Flujos Netos de Efectivo por Actividades de Inversión</b>	<b>-1,707,405</b>	<b>-1,704,345</b>
<b>Flujo de Efectivo de las Actividades de Financiamiento</b>		
<b>Origen</b>		
Endeudamiento Neto	0	0
Interno	0	0
Externo	0	0
Otros Orígenes de Financiamiento	0	0
<b>Aplicación</b>		
Servicios de la Deuda	97,807	90,323
Interno	0	0
Externo	0	0
Otras Aplicaciones de Financiamiento	97,807	90,323
<b>Flujos netos de Efectivo por Actividades de Financiamiento</b>	<b>-97,807</b>	<b>-90,323</b>
<b>Incremento/Disminución Neta en el Efectivo y Equivalentes al Efectivo</b>	<b>-1,794,079</b>	<b>-1,373,133</b>
<b>Efectivo y Equivalentes al Efectivo al Inicio del Ejercicio</b>	<b>134,404,401</b>	<b>138,849,239</b>
<b>Efectivo y Equivalentes al Efectivo al final del Ejercicio</b>	<b>132,610,322</b>	<b>137,476,106</b>

Bajo protesta de decir verdad declaramos que los Estados Financieros y sus Notas son razonablemente correctos y responsabilidad del emisor.

Elaboró

  
 L.A. ISAAC ALDUCIN LOPEZ  
 ANALISTA FINANCIERO

  
 L.A. FRANCISCO JAVIER VÁSQUEZ MACÍAS  
 ENCARGADO DEL DEPARTAMENTO ADMINISTRATIVO

  
 DR. DARWIN MAYORGA CRUZ  
 DIRECTOR GENERAL

Autorizó

PRIMER INFORME TRIMESTRAL DEL GASTO PÚBLICO 2022  
GOBIERNO DEL ESTADO DE VERACRUZ DE IGNACIO DE LA LLAVE  
CONSEJO VERACRUZANO DE INVESTIGACION CIENTIFICA Y DESARROLLO TECNOLÓGICO  
Informe sobre Pasivos Contingentes  
Al 31 de Marzo de 2022  
(Cifras en Pesos)

Al 31 de Marzo de 2022 se tienen pasivos contingentes por \$7,716,695.69.

Bajo protesta de decir verdad declaramos que los Estados Financieros y sus Notas son razonablemente correctos y son responsabilidad del emisor.

Elaboró

L.A. ISAAC ALDUCIN LÓPEZ  
ANALISTA FINANCIERO

Verificó

L.A. FRANCISCO JAVIER VÁSQUEZ MACÍAS  
ENCARGADO DEL DEPARTAMENTO ADMINISTRATIVO

Autorizó

DR. DARWIN MAYORGA CRUZ  
DIRECTOR GENERAL



**GOBIERNO DEL ESTADO DE VERACRUZ DE IGNACIO DE LA LLAVE  
CONSEJO VERACRUZANO DE INVESTIGACIÓN CIENTÍFICA Y DESARROLLO TECNOLÓGICO  
NOTAS A LOS ESTADOS FINANCIEROS  
AL 31 MARZO 2022**

**I.1 INFORMACIÓN CONTABLE**

**I) NOTAS AL ESTADO DE SITUACIÓN FINANCIERA**

**ACTIVO**

**NOTA 1.- EFECTIVO Y EQUIVALENTES**

EL SALDO DEL RUBRO **EFECTIVO O SUS EQUIVALENTES** SE ENCUENTRA INTEGRADO POR RECURSOS DEPOSITADOS EN CUENTAS BANCARIAS, **POR UN MONTO DE \$132,610,322.15 PESOS**, INTEGRADO DE LA SIGUIENTE MANERA:

BANCOS, DEPENDENCIAS Y OTROS (BBVA BANCOMER, S.A. Y SCOTIABANK)	<b>\$132,610,322.15</b>
INVERSIONES TEMPORALES (HASTA 3 MESES)	0.00
<b>SALDO</b>	<b>\$132,610,322.15</b>

**NOTA 2.- DERECHOS A RECIBIR EFECTIVO Y EQUIVALENTES Y BIENES O SERVICIOS A RECIBIR**

RESPECTO DEL EFECTIVO O EQUIVALENTES AL MISMO QUE SON **SUCEPTIBLES DE SER RECIBIDOS**; SE INFORMA DE UN IMPORTE POR **\$7,164,277.09 PESOS**, MISMO QUE SE DESGLOSA EN CÉDULA SIGUIENTE:

<b>CUENTAS POR COBRAR-SEFIPLAN</b>	<b>\$7,160,714.58</b>
Diciembre 2010	716,663.00
Octubre, Noviembre y Diciembre 2011	1,700,000.00
Junio, Julio, Agosto, Septiembre, Octubre, Noviembre y Diciembre 2013	153,786.00
Mayo-Diciembre 2014	1,746,230.00
Enero, Febrero, Marzo, Abril, Mayo, Junio, Julio, Agosto, Septiembre, Octubre, Noviembre y Diciembre	1,656,207.00
Enero, Marzo, Abril, Mayo, Junio, Julio, Agosto, Septiembre, Octubre, Noviembre y Diciembre 2016	912,278.00
Marzo y Septiembre 2017 (Gastos de Operación y Servicios Personales)	178,020.58
Diciembre 2018 (Gastos de operación)	97,530.00
<b>FUNCIONARIOS Y EMPLEADOS</b>	<b>\$1,400.51</b>
<b>SUJETO A COMPROBAR GASTO CORRIENTE 2017</b>	<b>\$1,162.00</b>
<b>SUJETOS A COMPROBAR 2022</b>	<b>\$21,095.00</b>
<b>SALDO</b>	<b>\$ 7,184,372.09</b>

**NOTA 3.- BIENES MUEBLES E INMUEBLES**

LOS BIENES MUEBLES DEL CONSEJO, CONFORME A LAS DISPOSICIONES EMITIDAS POR EL CONSEJO NACIONAL DE ARMONIZACIÓN CONTABLE SE INTEGRAN DE LA SIGUIENTE MANERA:

MOBILIARIO Y EQUIPO DE ADMINISTRACIÓN	12,777,537.58
MOBILIARIO Y EQUIPO EDUCACIONAL	2,2021,817.29
EQUIPO E INSTRUMENTAL MÉDICO Y DE LABORATORIO	62,072.00
EQUIPO DE TRANSPORTE	3,631,654.96
MAQUINARIA, OTROS EQUIPOS Y HERRAMIENTAS	2,284,345.30
<b>SALDO</b>	<b>\$19,777,427.13</b>


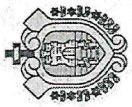
AL 31 DE MARZO DEL AÑO EN CURSO EL CONSEJO VERACRUZANO DE INVESTIGACIÓN CIENTÍFICA Y DESARROLLO TECNOLÓGICO CUENTA CON UN **ANTICIPO A LARGO PLAZO** POR EL ARRENDAMIENTO DEL EDIFICIO EL CUAL ESTUVO EN OCUPACION Y DESDE EL 31 DE DICIEMBRE 2018 SE DESOCUPO, CUYO MONTO ASCIENDE A LA CANTIDAD DE **\$25,000.00** PESOS, AL 31 DE MARZO DEL 2022 EL DEPARTAMENTO ADMINISTRATIVO CON APOYO DE SU CONSULTORIA JURÍDICA SE ENCUENTRAN EN GESTIONES PARA RECUPERAR DICHO MONTO. ASI MISMO SE REFLEJA EL MONTO DE LA DEPRECIACIÓN **ACUMULADA** DE BIENES MUEBLES POR UN MONTO DE **\$4,637,057.45** CONSIDERANDO SU FECHA DE ADQUISICIÓN, VALORES DE REEMPLAZO Y LA VIDA ÚTIL DE LOS MISMOS, CUMPLIENDO CON LO ESTABLECIDO EN LA LEY GENERAL DE CONTABILIDAD GUBERNAMENTAL.. LA CUENTA DE **OTROS ACTIVOS CIRCULANTES** REFLEJA EL IMPORTE DE LOS BIENES QUE AL MES DE AGOSTO DE 2018 ESTE CONSEJO ENTREGÓ EN **COMODATO** POR **\$229,437.29** PESOS.

**NOTA 4.- CUENTAS POR PAGAR A CORTO PLAZO**

SU SALDO SE INTEGRA ENTRE OTROS POR LOS SIGUIENTES CONCEPTOS:

<b>IMPUESTO SOBRE LA RENTA POR SALARIOS</b> (ISR correspondiente al mes de Marzo 2022)	\$87,709
<b>10% IMPUESTO RETENIDO SOBRE HONORARIOS</b> (CORRESPONDIENTES AL MES DE MARZO 2022)	\$1,878.00
<b>IVA RETENIDO</b> (CORRESPONDIENTES AL MES DE MARZO 2022)	\$0
<b>INSTITUTO MEXICANO DEL SEGURO SOCIAL TRABAJADORES</b>	\$1,269
<b>OTRAS CUENTAS POR PAGAR</b>	\$1,268,479.88
<b>SALDO</b>	<b>\$1,360,235.14</b>





**EL SALDO DE OTRAS CUENTAS POR PAGAR A CORTO PLAZO QUE ASCIENDE A LA CANTIDAD DE \$1,268,479.88 PESOS, SE INTEGRA POR:**

SISTEMA VERACRUZANO DE INVESTIGADORES	555,218.62
SECRETARIA DE EDUCACION DE VERACRUZ	25,300.29
ACREEDORES DIVERSOS CONACYT FORDECYT-PRONACES	687,960.97
<b>SALDO</b>	<b>\$1,268,479.88</b>

**II) NOTAS AL ESTADO DE VARIACIONES EN LA HACIENDA PÚBLICA/PATRIMONIO**

**NOTA 5.- PATRIMONIO**

HACIENDA PÚBLICA	EJERCICIOS ANTERIORES	EJERCICIO ACTUAL	TOTAL
Patrimonio contribuido	2,627,877.71		
Patrimonio generado	151,190,254.99	11,133.37	153,829,266.07

EN VIRTUD DE NO EXISTIR INGRESOS EN ESTE PERIODO, EL RESULTADO DEL EJERCICIO ACTUAL MOSTRO SALDO NEGATIVO, ESTO CAMBIARA EN CUANTO SE EMPIECE A RECIBIR INGRESOS DE LAS DIFERENTES FUENTES DE FINANCIAMIENTO DURANTE EL AÑO EN CURSO.

**III) NOTAS AL ESTADO DE ACTIVIDADES**

**NOTA 6.- INGRESOS DE GESTIÓN Y OTROS BENEFICIOS**

AL 31 DE MARZO DEL AÑO EN CURSO SE OBTUVIERON INGRESOS PROVENIENTES DE **SUBSIDIO ESTATAL POR \$2,329,772.00**; DE IGUAL FORMA SE EJERCIO UNA DISPONIBILIDAD POR **\$19,561.00** DEL RECURSOS POR SUBSIDIO ESTATAL DEL EJERCICIO 2021 Y **\$1,611,188.77** DEL RECURSO DE OPLE EJERCICIOS ANTERIORES; ASI MISMO SE OBTUVIERON INGRESOS POR CONCEPTO DE MULTAS IMPUESTAS A PARTIDOS POLITICOS (OPLE) POR UNA CANTIDAD DE **\$38,384.18**.





**NOTA 7.- GASTOS DE FUNCIONAMIENTO**

RESPECTO A LOS EGRESOS ACUMULADOS AL 31 DE MARZO DEL AÑO EN CURSO, EL ESTADO DE ACTIVIDADES INFORMA DE UNA SUMA TOTAL EJERCIDA POR EL ORDEN DE LOS **\$3,987,772.58 PESOS** DISTRIBUIDOS DE LA SIGUIENTE FORMA, CONFORME A CADA CAPITULO DE GASTO:

SERVICIOS PERSONALES	2,179,956.93
MATERIALES Y SUMINISTROS	138,283.80
SERVICIOS GENERALES	642,826.35
TRANSFERENCIAS, ASIGNACIONES, SUBSIDIOS	1,026,705.50
<b>TOTAL</b>	<b>3,987,772.58</b>

**IV) ESTADO DE FLUJO DE EFECTIVO**

CONCEPTO	SALDO INICIAL	SALDO FINAL
BANCOS	134,404,400.55	132,610,322.15
FONDO FIJO	0.00	0.00
INVERSIONES	0.00	0.00
<b>TOTAL DE EFECTIVO Y EQUIVALENTES</b>	<b>\$ 134,404,400.55</b>	<b>132,610,322.15</b>

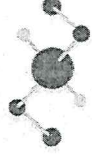
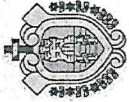
AL 31 DE MARZO DEL 2022 NO EXISTEN PARTES RELACIONADAS QUE PUDIERAN EJERCER INFLUENCIA SIGNIFICATIVA SOBRE LA TOMA DE DECISIONES FINANCIERAS Y OPERATIVAS.

**B) NOTAS DE MEMORIA (CUENTAS DE ORDEN)**

ATENDIENDO LA CLASIFICACIÓN QUE LA NORMATIVIDAD EMITIDA POR EL CONAC HACE DE ESTE TIPO DE NOTAS, SE HAN DIVIDIDO EN **CONTABLES Y PRESUPUESTALES**.

**NOTA 8.- JUICIOS LABORALES**

SE REGISTRAN EN CUENTAS DE ORDEN HASTA QUE LA OBLIGATORIEDAD DEL PAGO O COBRO SEA CONFIRMADA, PARA DAR LUGAR AL FLUJO DE SALIDA O ENTRADA DEL RECURSO Y TENGA UN CRITERIO DE RECONOCIMIENTO AL 31 DE MARZO 2022, EL ESTADO PROCESAL QUE GUARDAN LOS EXPEDIENTES LABORALES ASCIENDEN A UN TOTAL DE **\$831,531.69 PESOS** ASÍ COMO EL REGISTRO DE LA DEMANDA JUDICIAL EN CONTRA DE QUIEN RESULTE RESPONSABLE, POR EL MONTO TOTAL DE LOS ADEUDOS DE LA SECRETARIA DE FINANZAS Y PLANEACIÓN AL 30 DE NOVIEMBRE DE 2016 POR **\$6`885,164.00 PESOS**.



EL CONSEJO CON LA FINALIDAD DE VINCULAR EL PRESUPUESTO CON LA CONTABILIDAD PATRIMONIAL, REGISTRA EN CUENTAS DE EL PRESUPUESTO AUTORIZADO Y SUS MODIFICACIONES TANTO DE LOS INGRESOS COMO LOS EGRESOS HACIENDO HINCAPIÉ EN LOS ASPECTOS DEVENGADOS, COMPROMETIDOS, EJERCIDOS, PAGADOS Y RECAUDADOS.

### C) NOTAS DE GESTIÓN ADMINISTRATIVA

#### NOTA 9.- CONSTITUCIÓN, OBJETIVOS Y MISIÓN DEL COVEICYDET

LOS ESTADOS FINANCIEROS DEL CONSEJO VERACRUZANO DE INVESTIGACIÓN CIENTÍFICA Y DESARROLLO TECNOLÓGICO, PROVEEN DE INFORMACIÓN A LOS PRINCIPALES USUARIOS DE LA MISMA, AL CONGRESO Y A LOS CIUDADANOS.

LA DÉBIL RECUPERACIÓN ECONÓMICA, TANTO EL PAÍS COMO EL ESTADO REFLEJA UNA DISMINUCIÓN SENSIBLE EN LA PROYECCIÓN DE INGRESOS QUE IMPACTA DE MANERA NEGATIVA LAS PARTICIPACIONES QUE SE DISTRIBUYEN A LAS ENTIDADES FEDERATIVAS.

ANTE ESTA SITUACIÓN, EL GOBIERNO DEL ESTADO DE VERACRUZ, A TRAVÉS DE LA SECRETARÍA DE FINANZAS Y PLANEACIÓN, INTEGRA SU PRESUPUESTO A PARTIR DE LOS INFORMES QUE ENVIEN LAS DEPENDENCIAS Y ENTIDADES, CON BASE EN LA TÉCNICA DEL PRESUPUESTO BASADO EN RESULTADOS; EL CUAL PRETENDE LOGRAR UNA MEJORA EN LA ASIGNACIÓN DE LOS RECURSOS FINANCIEROS, QUE ENCUENTRAN SU SUSTENTO EN

LAS PRIORIDADES SOCIALES, CON EL PROPÓSITO DE LOGRAR UN ENTORNO SEGURO EN LA PRESTACIÓN DE LOS SERVICIOS Y LA APLICACIÓN DE ACCIONES EN FORMA EQUITATIVA.

EL CONSEJO VERACRUZANO DE INVESTIGACIÓN CIENTÍFICA Y DESARROLLO TECNOLÓGICO ES UN ORGANISMO PÚBLICO DESCENTRALIZADO DE LA ADMINISTRACIÓN PÚBLICA ESTATAL, SECTORIZADO A LA SECRETARÍA DE EDUCACIÓN CON PERSONALIDAD JURÍDICA Y PATRIMONIO PROPIOS, CREADO POR LEY EXPEDIDA DEL PODER EJECUTIVO Y PUBLICADA EN GACETA OFICIAL NÚM. 223 DE FECHA 8 DE NOVIEMBRE DE 2014.

LA ADMINISTRACIÓN ESTÁ A CARGO DE UN CONSEJO DIRECTIVO QUE ES EL ÓRGANO DE GOBIERNO Y A LAS SESIONES DE LA MISMA ASISTE EL TITULAR DEL 'COVEICYDET' CON VOZ, PERO SIN VOTO.

LA MISIÓN DEL CONSEJO ES IMPULSAR, COORDINAR Y APOYAR EL DESARROLLO DE LAS ACCIONES PÚBLICAS Y PRIVADAS, RELACIONADAS CON EL AVANCE DE LA CIENCIA Y LA TECNOLOGÍA EN EL ESTADO, ASÍ COMO ATENDER LA POLÍTICA QUE EN LA MATERIA FIJE EL TITULAR DEL PODER EJECUTIVO.

ENTRE SUS FUNCIONES Y ATRIBUCIONES SE ENCUENTRA EL APOYAR, IMPULSAR Y FOMENTAR LA INVESTIGACIÓN CIENTÍFICA, EL DESARROLLO TECNOLÓGICO Y LA INNOVACIÓN EN EL ESTADO MEDIANTE EL IMPULSO DE PROYECTOS DE INVESTIGACIÓN Y DESARROLLO EN MATERIA DE CIENCIA Y TECNOLOGÍA. EL PATRIMONIO DEL COVEICYDET ESTARÁ CONSTITUIDO POR LOS RECURSOS



QUE LE SEAN ASIGNADOS EN EL PRESUPUESTO DE EGRESOS DEL GOBIERNO DEL ESTADO, PARA EL CUMPLIMIENTO DE SUS OBJETIVOS Y FINES.

**NOTA 10.- PREPARACIÓN DE ESTADOS FINANCIEROS BÁSICOS Y POSTULADOS DE CONTABILIDAD GUBERNAMENTAL**

LOS **ESTADOS FINANCIEROS** Y LA INFORMACIÓN FINANCIERA SE ELABORAN CONFORME A LAS NORMAS Y PRINCIPIOS TÉCNICOS EMITIDOS POR EL CONAC, OBEDECIENDO A LAS MEJORES PRÁCTICAS CONTABLES DE CONFORMIDAD CON LA **LEY GENERAL DE CONTABILIDAD GUBERNAMENTAL** PUBLICADA EN EL DIARIO OFICIAL DE LA FEDERACIÓN EL 31 DE DICIEMBRE DE 2008, MISMA QUE ESTABLECE LOS CRITERIOS GENERALES QUE RIGEN LA CONTABILIDAD GUBERNAMENTAL Y LA EMISIÓN DE INFORMACIÓN FINANCIERA DE LOS ENTES PÚBLICOS, ASÍ COMO DE LAS NORMAS POLÍTICAS Y LINEAMIENTOS QUE EN ESTA MATERIA DICTA LA SECRETARÍA DE FINANZAS Y PLANEACIÓN, EXCEPTO PORQUE NO INCLUYEN EL RECONOCIMIENTO DE LOS EFECTOS DE LA INFLACIÓN.

EL REGISTRO Y PRESENTACIÓN DE LAS OPERACIONES SE HAN LLEVADO A CABO EN FORMA CONSISTENTE Y POR CONSIGUIENTE LOS ESTADOS FINANCIEROS INCLUYEN TODAS LAS TRANSACCIONES REALIZADAS AL 31 DE MARZO DEL 2022, MISMAS QUE FUERON APROBADAS EN CUMPLIMIENTO A LA NORMATIVIDAD APLICABLE, POR LO QUE **REPRESENTAN FIELMENTE LA SITUACIÓN FINANCIERA** DE ESTE CONSEJO A LA FECHA.

EL 'COVEICYDET' REMITE A LA SECRETARÍA DE FINANZAS Y PLANEACIÓN LOS INFORMES RESPECTIVOS QUE ESTABLECEN LOS ARTICULOS 179° Y 277° DEL CÓDIGO FINANCIERO PARA EL ESTADO DE VERACRUZ DE IGNACIO DE LA LLAVE Y A EFECTO DE DAR CUMPLIMIENTO A LO ESTABLECIDO EN LOS ARTICULOS 46° Y 49° DE LA LEY GENERAL DE CONTABILIDAD GUBERNAMENTAL.

**D) REGLAS DE VALUACIÓN**

LOS EVENTOS QUE AFECTAN ECONÓMICAMENTE AL CONSEJO SE CUANTIFICAN EN TÉRMINOS MONETARIOS Y SE REGISTRAN A COSTO HISTÓRICO O A VALOR ECONÓMICO MÁS OBJETIVO, EN MONEDA NACIONAL.

ESTAS NOTAS SON PARTE INTEGRANTE DE LOS ESTADOS FINANCIEROS DEL CONSEJO VERACRUZANO DE INVESTIGACIÓN CIENTÍFICA Y DESARROLLO TECNOLÓGICO Y SE PRESENTAN DE MANERA ADJUNTA.



**IV) EFECTIVO Y EQUIVALENTES**


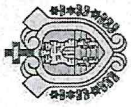
	2022	2021
Efectivo en Bancos - Tesorería	0	0
Efectivo en Bancos - Dependencias	132,683,483.15	137,476,105.89
Inversiones temporales (hasta 3 meses)	0	0
Fondos con afectación específica	0	0
Depósitos de fondos de terceros y otros	0	0
<b>Total de Efectivo y Equivalentes</b>	<b>133,580,225</b>	<b>138,507,516</b>

	2022	2021
<b>Ahorro/Desahorro antes de rubros Extraordinarios</b>	<b>11,133.37</b>	<b>421,535.59</b>
<i>Movimientos de partidas (o rubros) que no afectan al efectivo.</i>	0	0
Depreciación	0	0
Amortización	0	0
Incrementos en las provisiones	0	0
Incremento en inversiones producido por revaluación	0	0
Ganancia/pérdida en venta de propiedad, planta y equipo	0	0
Incremento en cuentas por cobrar	0	0
Partidas extraordinarias	0	0

**V) CONCILIACION ENTRE LOS INGRESOS PRESUPUESTARIOS Y CONTABLES, ASI COMO ENTRE LOS EGRESOS PRESUPUESTARIOS Y LOS GASTOS CONTABLES.**

CONSEJO VERACRUZANO DE INVESTIGACIÓN Y DESARROLLO TECNOLÓGICO	
Conciliación entre los Ingresos Presupuestarios y Contables	
Correspondiente del 1 de Enero al 31 de Marzo 2022	
(Cifras en pesos)	
<b>1. Total de Ingresos Presupuestarios</b>	<b>2,329,772.00</b>
<b>2. Más Ingresos Contables No Presupuestarios</b>	<b>0</b>
2.1 Ingresos Financieros	0
2.2 Incremento por Variación de Inventarios	0
2.3 Disminución del Exceso de Estimaciones por Pérdida o Deterioro u Obsolescencia	0
2.4 Disminución del Exceso de Provisiones	0
2.5 Otros Ingresos y Beneficios Varios	0
2.6 Otros Ingresos Contables No Presupuestarios	0
<b>3. Menos Ingresos Presupuestarios No Contables</b>	<b>0</b>
3.1 Aprovechamientos Patrimoniales	0
3.2 Ingresos Derivados de Financiamientos	0
3.3 Otros Ingresos Presupuestales No Contables	0
<b>4. Total de Ingresos Contables</b>	<b>2,329,772.00</b>





**CONSEJO VERACRUZANO DE INVESTIGACIÓN Y DESARROLLO TECNOLÓGICO**

**Conciliación entre los Egresos Presupuestarios y los Gastos Contables**

Correspondiente del 1 de Enero al 31 de Marzo 2022

(Cifras en pesos)

<b>1. Total de Egresos Presupuestarios</b>		<b>3,987,773</b>
<b>2. Menos Egresos Presupuestarios No Contables</b>		<b>0</b>
2.1 Materias Primas y Materiales de Producción y Comercialización	0	
2.2 Materiales y Suministros	0	
2.3 Mobiliario y Equipo de Administración	0	
2.4 Mobiliario y Equipo Educativo y Recreativo	0	
2.5 Equipo e Instrumental Médico y de Laboratorio	0	
2.6 Vehículos y Equipo de Transporte	0	
2.7 Equipo de Defensa y Seguridad	0	
2.8 Maquinaria, Otros equipos y Herramientas	0	
2.9 Activos Biológicos	0	
2.10 Bienes Inmuebles	0	
2.11 Activos intangibles	0	
2.12 Obra Pública en Bienes de Dominio Público		
2.13 Obra Pública en Bienes Propios	0	
2.14 Acciones y Participaciones de Capital	0	
2.15 Compra de Títulos y Valores	0	
2.16 Concesión de Préstamos		
2.17 Inversiones en Fideicomisos, Mandatos y Otros Análogos	0	
2.18 Provisiones para Contingencias y Otras Erogaciones Especiales	0	
2.19 Amortización de la Deuda Pública	0	
2.20 Adeudos de Ejercicios Fiscales Anteriores (ADEFAS)	0	
2.21 Otros Egresos Presupuestarios No Contables	0	
<b>3. Más Gastos Contables No Presupuestarios</b>		<b>0</b>
3.1 Estimaciones, Depreciaciones, Deterioros, Obsolescencia y Amortizaciones	0	



3.2 Provisiones	0
3.3 Disminución de Inventarios	0
3.4 Aumento por Insuficiencia de Estimaciones por Pérdida o Deterioro u Obsolescencia	0
3.5 Aumento por Insuficiencia de Provisiones	0
3.6 Otros Gastos	0
3.7 Otros Gastos Contables No Presupuestarios	0
<b>4. Total de Gastos Contables</b>	<b>3,987,773</b>

"LA INFORMACIÓN QUE SE GENERÓ ESTÁ SOPORTADA CON EL REGISTRO DE CADA UNA DE LAS TRANSACCIONES, CONFORME A LOS VALORES BRUTOS DE LOS DOCUMENTOS ORIGINALES COMPROBATORIOS, JUSTIFICATIVOS Y DE SOPORTE, HABIÉNDOSE IDENTIFICANDO EN LOS RUBROS CONTABLES LAS CIFRAS QUE LOS INTEGRAN."

"Bajo protesta de decir verdad declaramos que los Estados Financieros y sus notas, son razonablemente correctos y son responsabilidad del emisor"



**L.A. ISAAC ALDUCIN LÓPEZ**  
ANALISTA FINANCIERO



**L.A. FRANCISCO JAVIER VASQUEZ MACIAS**  
ENCARGADO DEL PARTAMENTO  
ADMINISTRATIVO



**DR. DARWIN MAYORGA CRUZ**  
DIRECTOR GENERAL




NOTAS AL ESTADO DE FLUJO DE EFECTIVO

Concepto	2022	2021
Efectivo	0	0
Bancos/Tesorería	0	0
Bancos/Dependencias y Otros	132,610,322	137,476,106
Inversiones Temporales (Hasta 3 meses)	0	0
Fondos con Afectación Específica	0	0
Depósitos de Fondos de Terceros en Garantía y/o Administración	0	0
Otros Efectivos y Equivalentes	0	0
<b>Total de Efectivo y Equivalentes</b>	<b>132610322</b>	<b>137476106</b>

Concepto	2022	2021
<b>Resultados del Ejercicio Ahorro/Desahorro</b>	<b>11,133</b>	<b>421,535</b>
<i>Movimientos de partidas (o rubros) que no afectan al efectivo.</i>	<b>0</b>	<b>0</b>
Depreciación	0	0
Amortización	0	0
Incrementos en las provisiones	0	0
Incremento en inversiones producido por revaluación	0	0
Ganancia/pérdida en venta de bienes muebles, inmuebles e intangibles	0	0
Incremento en cuentas por cobrar	0	0
<b>Flujos de Efectivo Netos de las Actividades de Operación</b>	<b>11,133</b>	<b>421,535</b>

**PRIMER INFORME TRIMESTRAL DEL GASTO PÚBLICO 2022**  
**GOBIERNO DEL ESTADO DE VERACRUZ DE IGNACIO DE LA LLAVE**  
**CONSEJO VERACRUZANO DE INVESTIGACION CIENTIFICA Y DESARROLLO TECNOLÓGICO**  
 Conciliación entre los Ingresos Presupuestarios y Contables  
 Correspondiente del 1 de Enero al 31 de Marzo de 2022  
 (Cifras en pesos)

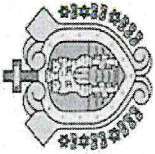
<b>1. Total de Ingresos Presupuestarios</b>	<b>3,998,906</b>
<b>2. Más Ingresos Contables No Presupuestarios</b>	<b>0</b>
2.1 Ingresos Financieros	0
2.2 Incremento por Variación de Inventarios	0
2.3 Disminución del Exceso de Estimaciones por Pérdida o Deterioro u Obsolescencia	0
2.4 Disminución del Exceso de Provisiones	0
2.5 Otros Ingresos y Beneficios Varios	0
2.6 Otros Ingresos Contables No Presupuestarios	0
<b>3. Menos Ingresos Presupuestarios No Contables</b>	<b>0</b>
3.1 Aprovechamientos Patrimoniales	0
3.2 Ingresos Derivados de Financiamientos	0
3.3 Otros Ingresos Presupuestales No Contables	0
<b>4. Total de Ingresos Contables</b>	<b>3,998,906</b>

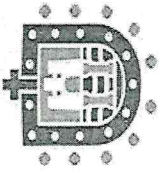


**PRIMER INFORME TRIMESTRAL DEL GASTO PÚBLICO 2022**  
**GOBIERNO DEL ESTADO DE VERACRUZ DE IGNACIO DE LA LLAVE**  
**CONSEJO VERACRUZANO DE INVESTIGACION CIENTIFICA Y DESARROLLO TECNOLÓGICO**  
 Conciliación entre los Egresos Presupuestarios y los Gastos Contables  
 Correspondiente del 1 de Enero al 31 de Marzo de 2022  
 (Cifras en pesos)

<b>1. Total de Egresos Presupuestarios</b>	<b>3,987,773</b>
<b>2. Menos Egresos Presupuestarios No Contables</b>	<b>0</b>
2.1 Materias Primas y Materiales de Producción y Comercialización	0
2.2 Materiales y Suministros	0
2.3 Mobiliario y Equipo de Administración	0
2.4 Mobiliario y Equipo Educativo y Recreativo	0
2.5 Equipo e Instrumental Médico y de Laboratorio	0
2.6 Vehículos y Equipo de Transporte	0
2.7 Equipo de Defensa y Seguridad	0
2.8 Maquinaria, Otros equipos y Herramientas	0
2.9 Activos Biológicos	0
2.10 Bienes Inmuebles	0
2.11 Activos intangibles	0
2.12 Obra Pública en Bienes de Dominio Público	0
2.13 Obra Pública en Bienes Propios	0
2.14 Acciones y Participaciones de Capital	0
2.15 Compra de Títulos y Valores	0
2.16 Concesión de Préstamos	0
2.17 Inversiones en Fideicomisos, Mandatos y Otros Análogos	0
2.18 Provisiones para Contingencias y Otras Erogaciones Especiales	0
2.19 Amortización de la Deuda Pública	0
2.20 Adeudos de Ejercicios Fiscales Anteriores (ADEFAS)	0
2.21 Otros Egresos Presupuestarios No Contables	0
<b>3. Más Gastos Contables No Presupuestarios</b>	<b>0</b>
3.1 Estimaciones, Depreciaciones, Deterioros, Obsolescencia y Amortizaciones	0
3.2 Provisiones	0
3.3 Disminución de Inventarios	0
3.4 Aumento por Insuficiencia de Estimaciones por Pérdida o Deterioro u Obsolescencia	0
3.5 Aumento por Insuficiencia de Provisiones	0
3.6 Otros Gastos	0
3.7 Otros Gastos Contables No Presupuestarios	0
<b>4. Total de gastos Contables</b>	<b>3,987,773</b>



**VERACRUZ**  
GOBIERNO  
DEL ESTADO



**SEFIPLAN**  
Secretaría de Finanzas  
y Planeación



ME LLENA DE ORGULLO

**GOBIERNO DEL ESTADO DE VERACRUZ DE IGNACIO DE LA LLAVE  
RACRUZANO DE INVESTIGACION CIENTIFICA Y DESARROLLO TE  
PRIMER INFORME TRIMESTRAL DEL GASTO PÚBLICO 2022**

**DEL 1 DE ENERO AL 31 DE MARZO DE 2022**

**APARTADO II**

**INFORMES PRESUPUESTARIOS**

**PRIMER INFORME TRIMESTRAL DEL GASTO PÚBLICO 2022**  
**GOBIERNO DEL ESTADO DE VERACRUZ DE IGNACIO DE LA LLAVE**  
**CONSEJO VERACRUZANO DE INVESTIGACION CIENTÍFICA Y DESARROLLO TECNOLÓGICO**  
**Estado Analítico de Ingresos**  
**Del 1 de Enero al 31 de Marzo de 2022**  
 (Cifras en Pesos)



Rubro de Ingresos	Estimado	Ampliaciones y Reducciones	Ingreso Modificado	Devengado	Recaudado	Diferencia
	(1)	(2)	(3=1+2)	(4)	(5)	(6=5-1)
Impuestos	0	0	0	0	0	0
Cuotas y Aportaciones de Seguridad Social	0	0	0	0	0	0
Contribuciones de Mejoras	0	0	0	0	0	0
Derechos	0	0	0	0	0	0
Productos	0	0	0	0	0	0
Aprovechamientos	0	0	0	0	0	0
Ingresos por Ventas de Bienes, Prestación de Servicios y Otros Ingresos	188,556	1,769,134	1,957,690	1,669,134	1,669,134	1,480,578
Participaciones, Aportaciones, Convenios, Incentivos Derivados de la Colaboración Fiscal y Fondos Distintos de Aportaciones	0	0	0	0	0	0
Transferencias, Asignaciones, Subsidios y Subvenciones, Pensiones y Jubilaciones	8,310,914	0	8,310,914	2,329,772	2,329,772	-5,981,142
Ingresos Derivados de Financiamientos	0	0	0	0	0	0
<b>Total</b>	<b>8,499,470</b>	<b>1,769,134</b>	<b>10,268,604</b>	<b>3,998,906</b>	<b>3,998,906</b>	<b>-4,500,564</b>
				Ingresos excedentes		

Estado Analítico de Ingresos Por Fuente de Financiamiento	Estimado	Ampliaciones y Reducciones	Ingreso Modificado	Devengado	Recaudado	Diferencia
	(1)	(2)	(3=1+2)	(4)	(5)	(6=5-1)
Ingresos del Poder Ejecutivo Federal o Estatal y de los Municipios	0	0	0	0	0	0
Impuestos	0	0	0	0	0	0
Cuotas y Aportaciones de Seguridad Social	0	0	0	0	0	0
Contribuciones de Mejoras	0	0	0	0	0	0
Derechos	0	0	0	0	0	0
Productos	0	0	0	0	0	0
Aprovechamientos	0	0	0	0	0	0
Participaciones, Aportaciones, Convenios, Incentivos Derivados de la Colaboración Fiscal y Fondos Distintos de Aportaciones	0	0	0	0	0	0
Transferencias, Asignaciones, Subsidios y Subvenciones, Pensiones y Jubilaciones	0	0	0	0	0	0
Ingresos de los Entes Públicos de los Poderes Legislativo y Judicial, de los Órganos Autónomos y del Sector Paraestatal o Paramunicipal, así como de las Empresas Productivas del Estado	8,499,470	1,769,134	10,268,604	3,998,906	3,998,906	-4,500,564
Cuotas y Aportaciones de Seguridad Social	0	0	0	0	0	0
Ingresos por Ventas de Bienes, Prestación de Servicios y Otros Ingresos	188,556	1,769,134	1,957,690	1,669,134	1,669,134	1,480,578
Transferencias, Asignaciones, Subsidios y Subvenciones, Pensiones y Jubilaciones	8,310,914	0	8,310,914	2,329,772	2,329,772	-5,981,142
Ingresos derivados de financiamiento	0	0	0	0	0	0
Ingresos Derivados de Financiamientos	0	0	0	0	0	0
<b>Total</b>	<b>8,499,470</b>	<b>1,769,134</b>	<b>10,268,604</b>	<b>3,998,906</b>	<b>3,998,906</b>	<b>-4,500,564</b>
				Ingresos excedentes		



**PRIMER INFORME TRIMESTRAL DEL GASTO PÚBLICO 2022**  
**GOBIERNO DEL ESTADO DE VERACRUZ DE IGNACIO DE LA LLAVE**  
**CONSEJO VERACRUZANO DE INVESTIGACION CIENTÍFICA Y DESARROLLO TECNOLÓGICO**  
 Estado Analítico del Ejercicio del Presupuesto de Egresos  
 Clasificación Administrativa  
 Del 1 de Enero al 31 de Marzo de 2022  
 (Cifras en Pesos)

Concepto	Egresos					Subejercicio
	Aprobado 1	Ampliaciones/ (Reducciones) 2	Modificación 3 = (1 + 2)	Devengado 4	Pagado 5	
Dependencia o Unidad Administrativa 1	8,499,470	1,769,134	10,268,604	3,987,773	3,987,773	6,280,831
<b>Total del Gasto</b>	<b>8,499,470</b>	<b>1,769,134</b>	<b>10,268,604</b>	<b>3,987,773</b>	<b>3,987,773</b>	<b>6,280,831</b>


**PRIMER INFORME TRIMESTRAL DEL GASTO PÚBLICO 2022**  
**GOBIERNO DEL ESTADO DE VERACRUZ DE IGNACIO DE LA LLAVE**  
**CONSEJO VERACRUZANO DE INVESTIGACION CIENTÍFICA Y DESARROLLO TECNOLÓGICO**  
 Estado Analítico del Ejercicio del Presupuesto de Egresos  
 Clasificación por Objeto del Gasto (Capítulo y Concepto)  
 Del 1 de Enero al 31 de Marzo de 2022  
 (Cifras en Pesos)

Concepto	Egresos					Subejercicio 6 = (3 - 4)
	Aprobado 1	Ampliaciones/ (Reducciones) 2	Modificado 3 = (1 + 2)	Devengado 4	Pagado 5	
<b>Servicios Personales</b>	<b>7,410,914</b>	<b>100,000</b>	<b>7,510,914</b>	<b>2,179,957</b>	<b>2,179,957</b>	<b>5,330,957</b>
Remuneraciones al Personal de Carácter Permanente	6,130,842	0	6,130,842	1,503,568	1,503,568	4,627,274
Remuneraciones al Personal de Carácter Transitorio	0	0	0	0	0	0
Remuneraciones Adicionales y Especiales	1,016,192	0	1,016,192	510,940	510,940	505,252
Seguridad Social	257,030	0	257,030	60,535	60,535	196,495
Otras Prestaciones Sociales y Económicas	0	100,000	100,000	100,000	100,000	0
Previsiones	0	0	0	0	0	0
Pago de Estímulos a Servidores Públicos	6,850	0	6,850	4,914	4,914	1,936
<b>Materiales y Suministros</b>	<b>212,000</b>	<b>106,313</b>	<b>318,313</b>	<b>138,284</b>	<b>138,284</b>	<b>180,029</b>
Materiales de Administración, Emisión de Documentos y Artículos Oficiales	121,500	49,976	171,476	82,643	82,643	88,833
Alimentos y Utensilios	0	6,600	6,600	5,614	5,614	986
Materias Primas y Materiales de Producción y Comercialización	0	0	0	0	0	0
Materiales y Artículos de Construcción y de Reparación	0	0	0	0	0	0
Productos Químicos, Farmacéuticos y de Laboratorio	0	0	0	0	0	0
Combustibles, Lubrificantes y Aditivos	90,500	16,409	106,909	16,699	16,699	90,210
Vestuario, Blancos, Prendas de Protección y Artículos Deportivos	0	0	0	0	0	0
Materiales y Suministros Para Seguridad	0	0	0	0	0	0
Herramientas, Refacciones y Accesorios Menores	0	33,328	33,328	33,328	33,328	0
<b>Servicios Generales</b>	<b>876,556</b>	<b>536,115</b>	<b>1,412,671</b>	<b>642,826</b>	<b>642,826</b>	<b>769,845</b>
Servicios Básicos	273,400	23,625	297,025	57,864	57,864	239,161
Servicios de Arrendamiento	50,500	0	50,500	6,496	6,496	44,004
Servicios Profesionales, Científicos, Técnicos y Otros Servicios	401,000	266,569	667,569	370,915	370,915	296,654
Servicios Financieros, Bancarios y Comerciales	76,500	0	76,500	11,744	11,744	64,756
Servicios de Instalación, Reparación, Mantenimiento y Conservación	0	127,119	127,119	127,119	127,119	0
Servicios de Comunicación Social y Publicidad.	0	12,826	12,826	12,826	12,826	0
Servicios de Traslado y Viáticos	61,656	18,010	79,666	13,100	13,100	66,566
Servicios Oficiales	0	87,966	87,966	37,582	37,582	50,384
Otros Servicios Generales	13,500	0	13,500	5,180	5,180	8,320
<b>Transferencias, Asignaciones, Subsidios y Otras Ayudas</b>	<b>0</b>	<b>1,026,706</b>	<b>1,026,706</b>	<b>1,026,706</b>	<b>1,026,706</b>	<b>0</b>
Transferencias Internas y Asignaciones al Sector Público	0	0	0	0	0	0



PRIMER INFORME TRIMESTRAL DEL GASTO PÚBLICO 2022

GOBIERNO DEL ESTADO DE VERACRUZ DE IGNACIO DE LA LLAVE

CONSEJO VERACRUZANO DE INVESTIGACION CIENTIFICA Y DESARROLLO TECNOLÓGICO

Estado Analítico del Ejercicio del Presupuesto de Egresos

Clasificación por Objeto del Gasto (Capítulo y Concepto)

Del 1 de Enero al 31 de Marzo de 2022

(Cifras en Pesos)

Concepto	Egresos					
	Aprobado 1	Ampliaciones/ (Reducciones) 2	Modificado 3 = (1 + 2)	Devengado 4	Pagado 5	Subejercicio 6 = (3 - 4)
Transferencias al Resto del Sector Público	0	0	0	0	0	0
Subsidios y Subvenciones	0	0	0	0	0	0
Ayudas Sociales	0	1,026,706	1,026,706	1,026,706	1,026,706	0
Pensiones y Jubilaciones	0	0	0	0	0	0
Transferencias a Fideicomisos, Mandatos y Otros Análogos	0	0	0	0	0	0
Transferencias a la Seguridad Social	0	0	0	0	0	0
Donativos	0	0	0	0	0	0
Transferencias al Exterior	0	0	0	0	0	0
<b>Bienes Muebles, Inmuebles e Intangibles</b>	<b>0</b>	<b>0</b>	<b>0</b>	<b>0</b>	<b>0</b>	<b>0</b>
Mobiliario y Equipo de Administración	0	0	0	0	0	0
Mobiliario y Equipo Educativo y Recreativo	0	0	0	0	0	0
Equipo e Instrumental Médico y de Laboratorio	0	0	0	0	0	0
Vehículos y Equipo de Transporte	0	0	0	0	0	0
Equipo de Defensa y Seguridad	0	0	0	0	0	0
Maquinaria, Otros Equipos y Herramientas	0	0	0	0	0	0
Activos Biológicos	0	0	0	0	0	0
Bienes Inmuebles	0	0	0	0	0	0
Activos Intangibles	0	0	0	0	0	0
<b>Inversión Pública</b>	<b>0</b>	<b>0</b>	<b>0</b>	<b>0</b>	<b>0</b>	<b>0</b>
Obra Pública en Bienes de Dominio Público	0	0	0	0	0	0
Obra Pública en Bienes Propios	0	0	0	0	0	0
Proyectos Productivos y Acciones de Fomento	0	0	0	0	0	0
<b>Inversiones Financieras y Otras Provisiones</b>	<b>0</b>	<b>0</b>	<b>0</b>	<b>0</b>	<b>0</b>	<b>0</b>
Inversiones Para el Fomento de Actividades Productivas.	0	0	0	0	0	0
Acciones y Participaciones de Capital	0	0	0	0	0	0
Compra de Títulos y Valores	0	0	0	0	0	0
Concesión de Préstamos	0	0	0	0	0	0
Inversiones en Fideicomisos, Mandatos y Otros Análogos	0	0	0	0	0	0
Otras Inversiones Financieras	0	0	0	0	0	0
Provisiones para Contingencias y Otras Erogaciones Especiales	0	0	0	0	0	0
<b>Participaciones y Aportaciones</b>	<b>0</b>	<b>0</b>	<b>0</b>	<b>0</b>	<b>0</b>	<b>0</b>
Participaciones	0	0	0	0	0	0
Aportaciones	0	0	0	0	0	0

PRIMER INFORME TRIMESTRAL DEL GASTO PÚBLICO 2022  
 GOBIERNO DEL ESTADO DE VERACRUZ DE IGNACIO DE LA LLAVE  
 CONSEJO VERACRUZANO DE INVESTIGACION CIENTIFICA Y DESARROLLO TECNOLÓGICO  
 Estado Analítico del Ejercicio del Presupuesto de Egresos  
 Clasificación por Objeto del Gasto (Capítulo y Concepto)  
 Del 1 de Enero al 31 de Marzo de 2022  
 (Cifras en Pesos)

Concepto	Egresos					
	Aprobado 1	Ampliaciones/ (Reducciones) 2	Modificado 3 = (1 + 2)	Devengado 4	Pagado 5	Subejercicio 6 = (3 - 4)
Convenios	0	0	0	0	0	0
<b>Deuda Pública</b>	0	0	0	0	0	0
Amortización de la Deuda Pública	0	0	0	0	0	0
Intereses de la Deuda Pública	0	0	0	0	0	0
Comisiones de la Deuda Pública	0	0	0	0	0	0
Gastos de la Deuda Pública	0	0	0	0	0	0
Costo por Coberturas	0	0	0	0	0	0
Apoyos Financieros	0	0	0	0	0	0
Adeudos de Ejercicios Fiscales Anteriores (Adefas)	0	0	0	0	0	0
<b>Total del Gasto</b>	<b>8,499,470</b>	<b>1,769,134</b>	<b>10,268,604</b>	<b>3,987,773</b>	<b>3,987,773</b>	<b>6,280,831</b>



**PRIMER INFORME TRIMESTRAL DEL GASTO PÚBLICO 2022**  
**GOBIERNO DEL ESTADO DE VERACRUZ DE IGNACIO DE LA LLAVE**  
**CONSEJO VERACRUZANO DE INVESTIGACION CIENTIFICA Y DESARROLLO TECNOLÓGICO**  
 Estado Analítico del Ejercicio del Presupuesto de Egresos  
 Clasificación Económica (por Tipo de Gasto)  
 Del 1 de Enero al 31 de Marzo de 2022  
 (Cifras en Pesos)

Concepto	Egresos					
	Aprobado	Ampliaciones/ (Reducciones)	Modificado	Devengado	Pagado	Subejercicio
	1	2	3 = (1 + 2)	4	5	6 = (3 - 4)
Gasto Corriente	8,499,470	1,769,134	10,268,604	3,987,773	3,987,773	6,280,831
Gasto de Capital	0	0	0	0	0	0
Amortización de la Deuda y Disminución de Pasivos	0	0	0	0	0	0
Pensiones y Jubilaciones	0	0	0	0	0	0
Participaciones	0	0	0	0	0	0
<b>Total del Gasto</b>	<b>8,499,470</b>	<b>1,769,134</b>	<b>10,268,604</b>	<b>3,987,773</b>	<b>3,987,773</b>	<b>6,280,831</b>

**PRIMER INFORME TRIMESTRAL DEL GASTO PÚBLICO 2022**  
**GOBIERNO DEL ESTADO DE VERACRUZ DE IGNACIO DE LA LLAVE**  
**CONSEJO VERACRUZANO DE INVESTIGACIÓN CIENTÍFICA Y DESARROLLO TECNOLÓGICO**  
 Estado Analítico del Ejercicio del Presupuesto de Egresos  
 Clasificación Funcional (Finalidad y Función)  
 Del 1 de Enero al 31 de Marzo de 2022  
 (Cifras en Pesos)

Concepto	Egresos					Subejercicio 6 = (3 - 4)
	Aprobado 1	Ampliaciones/ (Reducciones) 2	Modificado 3 = (1 + 2)	Devengado 4	Pagado 5	
<b>Gobierno</b>	0	0	0	0	0	0
Legislación			0			0
Justicia			0			0
Coordinación de la Política de Gobierno			0			0
Relaciones Exteriores			0			0
Asuntos Financieros y Hacendarios			0			0
Seguridad Nacional			0			0
Asuntos de Orden Público y de Seguridad Interior			0			0
Otros Servicios Generales			0			0
<b>Desarrollo Social</b>	0	0	0	0	0	0
Protección Ambiental			0			0
Vivienda y Servicios a la Comunidad			0			0
Salud			0			0
Recreación, Cultura y Otras Manifestaciones Sociales			0			0
Educación			0			0
Protección Social			0			0
Otros Asuntos Sociales			0			0
<b>Desarrollo Económico</b>	8,499,470	1,769,134	10,268,604	3,987,773	3,987,773	6,280,831
Asuntos Económicos, Comerciales y Laborales en General			0			0
Agropecuaria, Silvicultura, Pesca y Caza			0			0
Combustibles y Energía			0			0
Minería, Manufacturas y Construcción			0			0
Transporte			0			0
Comunicaciones			0			0
Turismo			0			0
Ciencia, Tecnología e Innovación			0			0
Otras Industrias y Otros Asuntos Económicos	8,499,470	1,769,134	10,268,604	3,987,773	3,987,773	6,280,831
<b>Otras no Clasificadas en Funciones Anteriores</b>	0	0	0	0	0	0
Transacciones de la Deuda Pública / Costo Financiero de la Deuda			0			0
Transferencias, Participaciones y Aportaciones entre Diferentes Niveles y Ordenes de Gobierno			0			0
Saneamiento del Sistema Financiero			0			0
Adeudos de Ejercicios Fiscales Anteriores			0			0
<b>Total del Gasto</b>	<b>8,499,470</b>	<b>1,769,134</b>	<b>10,268,604</b>	<b>3,987,773</b>	<b>3,987,773</b>	<b>6,280,831</b>





PRIMER INFORME TRIMESTRAL DEL GASTO PÚBLICO 2022

GOBIERNO DEL ESTADO DE VERACRUZ DE IGNACIO DE LA LLAVE




CONSEJO VERACRUZANO DE INVESTIGACION CIENTIFICA Y DESARROLLO TECNOLÓGICO

Intereses de la Deuda

Del 1 de Enero al 31 de Marzo de 2022

(Cifras en Pesos)

Identificación de Crédito o Instrumento	Devengado	Pagado
Créditos Bancarios		
Total de Intereses de Créditos Bancarios	0	0
Otros Instrumentos de Deuda		
Total de Intereses de Otros Instrumentos de Deuda	0	0
TOTAL	0	0



**PRIMER INFORME TRIMESTRAL DEL GASTO PÚBLICO 2022**  
**GOBIERNO DEL ESTADO DE VERACRUZ DE IGNACIO DE LA LLAVE**  
**CONSEJO VERACRUZANO DE INVESTIGACION CIENTIFICA Y DESARROLLO TECNOLÓGICO**  
**Indicadores de Postura Fiscal**  
**Del 1 de Enero al 31 de Marzo de 2022**  
**(Cifras en Pesos)**

Concepto	Estimado/Aprobado	Devengado	Recaudado/Pagado
<b>I. Ingresos Presupuestarios (I=1+2)</b>	<b>8,499,470</b>	<b>3,998,906</b>	<b>3,998,906</b>
1. Ingresos del Gobierno de la Entidad Federativa <sup>1</sup>	0	0	0
2. Ingresos del Sector Paraestatal <sup>1</sup>	8,499,470	3,998,906	3,998,906
<b>II. Egresos Presupuestarios (II=3+4)</b>	<b>8,499,470</b>	<b>3,987,773</b>	<b>3,987,773</b>
3. Egresos del Gobierno de la Entidad Federativa <sup>2</sup>	0	0	0
4. Egresos del Sector Paraestatal <sup>2</sup>	8,499,470	3,987,773	3,987,773
<b>III. Balance Presupuestario (Superávit o Déficit) (III = I - II)</b>	<b>0</b>	<b>11,133</b>	<b>11,133</b>

Concepto	Estimado/Aprobado	Devengado	Recaudado/Pagado
<b>III. Balance presupuestario (Superávit o Déficit)</b>	<b>0</b>	<b>11,133</b>	<b>11,133</b>
<b>IV. Intereses, Comisiones y Gastos de la Deuda</b>	<b>0</b>	<b>0</b>	<b>0</b>
<b>V. Balance Primario (Superávit o Déficit) (V= III + IV)</b>	<b>0</b>	<b>11,133</b>	<b>11,133</b>

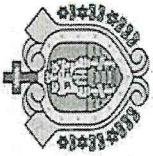
Concepto	Estimado/Aprobado	Devengado	Recaudado/Pagado
<b>A. Financiamiento</b>	<b>0</b>	<b>0</b>	<b>0</b>
<b>B. Amortización de la deuda</b>	<b>0</b>	<b>0</b>	<b>0</b>
<b>C. Financiamiento Neto (C = A - B)</b>	<b>0</b>	<b>0</b>	<b>0</b>

1 Los Ingresos que se presentan son los ingresos presupuestario totales sin incluir los ingresos por financiamientos. Los Ingresos del Gobierno de la Entidad Federativa corresponden a los del Poder Ejecutivo, Legislativo Judicial y Autónomos

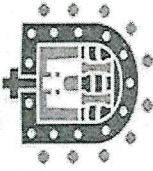
2 Los egresos que se presentan son los egresos presupuestarios totales sin incluir los egresos por amortización. Los egresos del Gobierno de la Entidad Federativa corresponden a los del Poder Ejecutivo, Legislativo, Judicial y Órganos Autónomos

3 Para Ingresos se reportan los ingresos recaudados; para egresos se reportan los egresos pagados





**VERACRUZ**  
GOBIERNO  
DEL ESTADO



**SEFIPLAN**  
Secretaría de Finanzas  
y Planeación



ME LLENA DE ORGULLO

**GOBIERNO DEL ESTADO DE VERACRUZ DE IGNACIO DE LA LLAVE**

**ERACRUZANO DE INVESTIGACION CIENTIFICA Y DESARROLLO TECNOLÓGICO**

**PRIMER INFORME TRIMESTRAL DEL GASTO PÚBLICO 2022**

**DEL 1 DE ENERO AL 31 DE MARZO DE 2022**

**APARTADO III**

**INFORMES PROGRAMÁTICOS**

**PRIMER INFORME TRIMESTRAL DEL GASTO PÚBLICO 2022**  
**GOBIERNO DEL ESTADO DE VERACRUZ DE IGNACIO DE LA LLAVE**  
**CONSEJO VERACRUZANO DE INVESTIGACION CIENTÍFICA Y DESARROLLO TECNOLÓGICO**  
 Gasto por Categoría Programática  
 Del 1 de Enero al 31 de Marzo de 2022  
 (Cifras en Pesos)

Concepto	Egresos					Subejercicio 6 = (3 - 4)
	Aprobado 1	Ampliaciones/ (Reducciones) 2	Modificado 3 = (1 + 2)	Devengado 4	Pagado 5	
<b>Programas</b>						
<b>Subsidios: Sector Social y Privado o Entidad: Federativas y Municipios</b>						
Sujetos a Reglas de Operación	0	0	0	0	0	0
Otros Subsidios						
<b>Desempeño de las Funciones</b>	8,242,440	1,769,134	10,011,574	3,927,238	3,927,238	6,084,336
Prestación de Servicios Públicos	8,242,440	1,769,134	10,011,574	3,927,238	3,927,238	6,084,336
Provisión de Bienes Públicos			0			0
Planeación, seguimiento y evaluación de políticas públicas			0			0
Promoción y fomento			0			0
Regulación y supervisión			0			0
Funciones de las Fuerzas Armadas (Únicamente Gobierno Federal)			0			0
Específicos			0			0
Proyectos de Inversión			0			0
<b>Administrativos y de Apoyo</b>	0	0	0	0	0	0
Apoyo al proceso presupuestario y para mejorar la eficiencia institucional			0			0
Apoyo a la función pública y al mejoramiento de la gestión			0			0
Operaciones ajenas			0			0
<b>Compromisos</b>	0	0	0	0	0	0
Obligaciones de cumplimiento de resolución Jurisdiccional			0			0
Desastres Naturales			0			0
<b>Obligaciones</b>	257,030	0	257,030	60,535	60,535	196,495
Pensiones y jubilaciones			0			0
Aportaciones a la seguridad social	257,030	0	257,030	60,535	60,535	196,495
Aportaciones a fondos de estabilización			0			0
Aportaciones a fondos de inversión y reestructura de pensiones			0			0
<b>Programas de Gasto Federalizado (Gobierno Federal)</b>	0	0	0	0	0	0
Gasto Federalizado			0			0
Participaciones a entidades federativas y municipios			0			0
Costo financiero, deuda o apoyos a deudores y ahorradores de la banca			0			0
Adeudos de ejercicios fiscales anteriores			0			0
<b>Total del Gasto</b>	<b>8,499,470</b>	<b>1,769,134</b>	<b>10,268,604</b>	<b>3,987,773</b>	<b>3,987,773</b>	<b>6,280,831</b>

A




OP

R

**PRIMER INFORME TRIMESTRAL DEL GASTO PÚBLICO 2022**  
**GOBIERNO DEL ESTADO DE VERACRUZ DE IGNACIO DE LA LLAVE**  
**Programas y Proyectos de Inversión**  
**Del 1 de Enero al 31 de Marzo de 2022**  
**(Cifras en Pesos)**

Ente Público: **CONSEJO VERACRUZANO DE INVESTIGACION CIENTIFICA Y DESARROLLO TECNOLÓGICO**

Este organimo no cuenta con Programas y Proyectos de Inversión





**PRIMER INFORME TRIMESTRAL DEL GASTO PÚBLICO 2022  
GOBIERNO DEL ESTADO DE VERACRUZ DE IGNACIO DE LA LLAVE**

**Indicadores de Resultados  
Del 1 de Enero al 31 de Marzo de 2022  
(Cifras en Pesos)**

**Ente Público: CONSEJO VERACRUZANO DE INVESTIGACION CIENTIFICA Y DESARROLLO TECNOLÓGICO**

---

Este organismo no cuenta con indicadores de resultados

