




VERACRUZ
GOBIERNO
DEL ESTADO




SEFIPLAN
Secretaría de Finanzas
y Planeación




GOBIERNO DEL ESTADO DE VERACRUZ DE IGNACIO DE LA LLAVE
CONSEJO VERACRUZANO DE INVESTIGACIÓN CIENTÍFICA Y DESARROLLO
TÉCNOLÓGICO

DEL 1 DE ENERO AL 30 DE SEPTIEMBRE 2021

LEY GENERAL DE CONTABILIDAD GUBERNAMENTAL



VERACRUZ
GOBIERNO
DEL ESTADO



SEFIPLAN
Secretaría de Finanzas
y Planeación



**GOBIERNO DEL ESTADO DE VERACRUZ DE IGNACIO DE LA LLAVE
CONSEJO VERACRUZANO DE INVESTIGACIÓN
CIENTÍFICA Y DESARROLLO TÉCNOLÓGICO
DEL 1 DE ENERO AL 30 DE SEPTIEMBRE 2021
APARTADO I**

ESTADOS E INFORMES FINANCIEROS CONTABLES

CONSEJO VERACRUZANO DE INVESTIGACIÓN CIENTÍFICA Y DESARROLLO TECNOLÓGICO

6.1.1

Estado de Actividades
Del 1 de Enero al 30 de Septiembre 2021

	2021	2020
INGRESOS Y OTROS BENEFICIOS		
Ingresos de la Gestión	0	0
Impuestos	0	0
Cuotas y Aportaciones de Seguridad Social	0	0
Contribuciones de Mejoras	0	0
Derechos	0	0
Productos	0	0
Aprovechamientos	0	0
Ingresos por Venta de Bienes y Prestación de Servicios	0	0
Participaciones, Aportaciones, Convenios, Incentivos Derivados de la Colaboración Fiscal, Fondos Distintos de Aportaciones, Transferencias, Asignaciones, Subsidios y Subvenciones, Pensiones y Jubilaciones	6,007,031	8,123,295
Participaciones, Aportaciones, Convenios, Incentivos Derivados de la Colaboración Fiscal, Fondos Distintos de Aportaciones	0	0
Transferencias, Asignaciones, Subsidios y Subvenciones, y Pensiones y Jubilaciones	6,007,031	8,123,295
Otros Ingresos y Beneficios	17,757,069	8,100,445
Ingresos Financieros	0	34
Incremento por Variación de Inventarios	0	0
Disminución del Exceso de Estimaciones por Pérdida o Deterioro u Obsolescencia	0	0
Disminución del Exceso de Provisiones	0	0
Otros Ingresos y Beneficios Varios	17,757,069	8,100,411
Total de Ingresos y Otros Beneficios	23,764,100	16,223,740
GASTOS Y OTRAS PÉRDIDAS		
Gastos de Funcionamiento	6,977,076	6,202,237
Servicios Personales	5,305,005	5,303,589
Materiales y Suministros	269,136	394,855
Servicios Generales	1,402,935	503,793
Transferencia, Asignaciones, Subsidios y Otras Ayudas	0	0
Transferencias Internas y Asignaciones al Sector Público	0	0
Transferencias al Resto del Sector Público	0	0
Subsidios y Subvenciones	0	0
Ayudas Sociales	0	0
Pensiones y Jubilaciones	0	0
Transferencias a Fideicomisos, Mandatos y Contratos Análogos	0	0
Transferencias a la Seguridad Social	0	0
Donativos	0	0
Transferencias al Exterior	0	0
Participaciones y Aportaciones	0	0
Participaciones	0	0
Aportaciones	0	0
Convenios	0	0
Intereses, Comisiones y Otros Gastos de la Deuda Pública	0	0
Intereses de la Deuda Pública	0	0
Comisiones de la Deuda Pública	0	0
Gastos de la Deuda Pública	0	0
Costo por Coberturas	0	0
Apoyos Financieros	0	0
Otros Gastos y Pérdidas Extraordinarias	0	0
Estimaciones, Depreciaciones, Deterioros, Obsolescencia y Amortizaciones	0	0
Provisiones	0	0
Disminución de Inventarios	0	0
Aumento por Insuficiencia de Estimaciones por Pérdida o Deterioro y Obsolescencia	0	0
Aumento por Insuficiencia de Provisiones	0	0
Otros Gastos	0	0
Inversión Pública	0	0
Inversión Pública no Capitalizable	0	0
Total de Gastos y Otras Pérdidas	6,977,076	6,202,237
Resultados del Ejercicio (Ahorro/Desahorro)	16,787,024	10,021,503

Bajo protesta de decir verdad declaramos que los Estados Financieros y sus Notas son razonablemente correctos y responsabilidad del emisor.

Elaboró

L.C. LEIDY APACET GARCÍA SERVIN
ADMINISTRADORA FINANCIERA

Verificó

L.C. JAVIER MENDOZA HERNÁNDEZ
JEFE DEL DEPARTAMENTO ADMINISTRATIVO

Autorizó

DR. DARWIN MAYORGA CRUZ
DIRECTOR GENERAL

CONSEJO VERACRUZANO DE INVESTIGACIÓN CIENTÍFICA Y DESARROLLO TECNOLÓGICO					
Estado de Situación Financiera					
AL 30 DE SEPTIEMBRE 2021					
6.1.2	2021	2020	PASIVO	2021	2020
ACTIVO			PASIVO		
<i>Activo Circulante</i>			<i>Pasivo Circulante</i>		
Efectivo y Equivalentes	138,044,786	113,737,307	Cuentas por Pagar a Corto Plazo	1,943,438	1,904,822
Derechos a Recibir Efectivo o Equivalentes	7,163,277	7,177,549	Documentos por Pagar a Corto Plazo	0	0
Derechos a Recibir Bienes o Servicios	0	0	Porción a Corto Plazo de la Deuda Pública a Largo Plazo	0	0
Inventarios	0	0	Títulos y Valores a Corto Plazo	0	0
Almacenes	0	0	Pasivos Diferidos a Corto Plazo	0	0
Estimación por Pérdida o Deterioro de Activos Circulantes	0	0	Fondos y Bienes de Terceros en Garantía y/o Administración a Corto Plazo	0	0
Otros Activos Circulantes	0	0	Provisiones a Corto Plazo	0	0
			Otros Pasivos a Corto Plazo	0	0
Total de Activos Circulantes	145,208,063	120,914,856	Total de Pasivos Circulantes	1,943,438	1,904,822
<i>Activo No Circulante</i>			<i>Pasivo No Circulante</i>		
Inversiones Financieras a Largo Plazo	0	0	Cuentas por Pagar a Largo Plazo	0	0
Derechos a Recibir Efectivo o Equivalentes a Largo Plazo	0	0	Documentos por Pagar a Largo Plazo	0	0
Bienes Inmuebles, Infraestructura y Construcciones en Proceso	0	0	Deuda Pública a Largo Plazo	0	0
Bienes Muebles	19,777,427	17,803,018	Pasivos Diferidos a Largo Plazo	0	0
Activos Intangibles	0	0	Fondos y Bienes de Terceros en Garantía y/o en Administración a Largo Plazo	0	0
Depreciación, Deterioro y Amortización Acumulada de Bienes	-4,637,057	-4,637,057	Provisiones a Largo Plazo	0	0
Activos Diferidos	25,000	25,000			
Estimación por Pérdida o Deterioro de Activos no Circulantes	0	0	Total de Pasivos No Circulantes	0	0
Otros Activos no Circulantes	229,437	229,437			
			Total del Pasivo	1,943,438	1,904,822
Total de Activos No Circulantes	15,394,807	13,420,398	HACIENDA PÚBLICA/ PATRIMONIO		
Total del Activo	160,602,870	134,335,254	<i>Hacienda Pública/Patrimonio Contribuido</i>	2,627,878	2,627,878
			Aportaciones	0	0
			Donaciones de Capital	2,627,878	2,627,878
			Actualización de la Hacienda Pública / Patrimonio	0	0
			<i>Hacienda Pública/Patrimonio Generado</i>	156,031,554	129,802,554
			Resultados del Ejercicio (Ahorro / Desahorro)	16,787,024	10,021,503
			Resultados de Ejercicios Anteriores	139,230,709	119,767,230
			Revalúos	0	0
			Reservas	0	0
			Rectificaciones de Resultados de Ejercicios Anteriores	13,821	13,821
			<i>Exceso o Insuficiencia en la Actualización de la Hacienda Pública/Patrimonio</i>	0	0
			Resultado por Posición Monetaria	0	0
			Resultado por Tenencia de Activos no Monetarios	0	0
			Total Hacienda Pública/ Patrimonio	158,659,432	132,430,432
			Total del Pasivo y Hacienda Pública / Patrimonio	160,602,870	134,335,254

Bajo protesta de decir verdad declaramos que los Estados Financieros y sus Notas son razonablemente correctos y responsabilidad del emisor.

Elaboró,

L.C. LEIDY ARACELY GARCIA SERVIN
ANALISTA FINANCIERO

Verificó

L.C. JAVIER MENDOZA HERNANDEZ
JEFE DEL DEPARTAMENTO ADMINISTRATIVO

Autorizó

DR. DARWIN MAYORGA CRUZ
DIRECTOR GENERAL

CONSEJO VERACRUZANO DE INVESTIGACIÓN CIENTÍFICA Y DESARROLLO TECNOLÓGICO
6.1.3 Estado de Cambios en la Situación Financiera
Del 1 de Enero al 30 de Septiembre 2021

	Origen	Aplicación
ACTIVO	818,725	1,932,261
<i>Activo Circulante</i>	<i>818,725</i>	<i>0</i>
Efectivo y Equivalentes	804,453	0
Derechos a Recibir Efectivo o Equivalentes	14,272	0
Derechos a Recibir Bienes o Servicios	0	0
Inventarios	0	0
Almacenes	0	0
Estimación por Pérdida o Deterioro de Activos Circulantes	0	0
Otros Activos Circulantes	0	0
<i>Activo No Circulante</i>	<i>0</i>	<i>1,932,261</i>
Inversiones Financieras a Largo Plazo	0	0
Derechos a Recibir Efectivo o Equivalentes a Largo Plazo	0	0
Bienes Inmuebles, Infraestructura y Construcciones en Proceso	0	0
Bienes Muebles	0	1,932,261
Activos Intangibles	0	0
Depreciación, Deterioro y Amortización Acumulada de Bienes	0	0
Activos Diferidos	0	0
Estimación por Pérdida o Deterioro de Activos no Circulantes	0	0
Otros Activos no Circulantes	0	0
PASIVO	956,060	0
<i>Pasivo Circulante</i>	<i>956,060</i>	<i>0</i>
Cuentas por Pagar a Corto Plazo	956,060	0
Documentos por Pagar a Corto Plazo	0	0
Porción a Corto Plazo de la Deuda Pública a Largo Plazo	0	0
Títulos y Valores a Corto Plazo	0	0
Pasivos Diferidos a Corto Plazo	0	0
Fondos y Bienes de Terceros en Garantía y/o Administración a Corto Plazo	0	0
Provisiones a Corto Plazo	0	0
Otros Pasivos a Corto Plazo	0	0
<i>Pasivo No Circulante</i>	<i>0</i>	<i>0</i>
Cuentas por Pagar a Largo Plazo	0	0
Documentos por Pagar a Largo Plazo	0	0
Deuda Pública a Largo Plazo	0	0
Pasivos Diferidos a Largo Plazo	0	0
Fondos y Bienes de Terceros en Garantía y/o en Administración a Largo Plazo	0	0
Provisiones a Largo Plazo	0	0
HACIENDA PÚBLICA/ PATRIMONIO	20,385,195	20,227,719
<i>Hacienda Pública/Patrimonio Contribuido</i>	<i>0</i>	<i>0</i>
Aportaciones	0	0
Donaciones de Capital	0	0
Actualización de la Hacienda Pública / Patrimonio	0	0
<i>Hacienda Pública/Patrimonio Generado</i>	<i>20,385,195</i>	<i>20,227,719</i>
Resultados del Ejercicio (Ahorro / Desahorro)	0	20,227,719
Resultados de Ejercicios Anteriores	20,385,195	0
Revalúos	0	0
Reservas	0	0
Rectificaciones de Resultados de Ejercicios Anteriores	0	0
<i>Exceso o Insuficiencia en la Actualización de la Hacienda Pública/Patrimonio</i>	<i>0</i>	<i>0</i>
Resultado por Posición Monetaria	0	0
Resultado por Tenencia de Activos no Monetarios	0	0

Bajo protesta de decir verdad declaramos que los Estados Financieros y sus Notas son razonablemente correctos y responsabilidad del emisor.

 Elaboró L.C. LEIDY ARACELY GARCIA SERVIN ANALISTA FINANCIERO	 Verificó L.C. JAVIER MENDOZA HERNANDEZ JEFE DEL DEPARTAMENTO ADMINISTRATIVO	 Autorizó DR. DARWIN MAYORGA CRUZ DIRECTOR GENERAL
---	--	--

6.1.4

CONSEJO VERACRUZANO DE INVESTIGACIÓN CIENTÍFICA Y DESARROLLO TÉCNICO

Estado Analítico del Activo

Del 1 de Enero al 30 de Septiembre 2021

Concepto	Saldo Inicial 1	Cargos del Periodo 2	Abonos del Periodo 3	Saldo Final 4=(1+2-3)	Variación del Periodo (4-1)
ACTIVO	159,489,334	49,923,227	48,809,691	160,602,870	1,113,536
Activo Circulante	146,026,788	47,990,966	48,809,691	145,208,063	-818,725
Efectivo y Equivalentes	138,849,239	24,814,443	25,618,896	138,044,786	-804,453
Derechos a Recibir Efectivo o Equivalentes	7,177,549	23,176,523	23,190,795	7,163,277	-14,272
Derechos a Recibir Bienes o Servicios	0	0	0	0	0
Inventarios	0	0	0	0	0
Almacenes	0	0	0	0	0
Estimación por Pérdida o Deterioro de Activos Circulantes	0	0	0	0	0
Otros Activos Circulantes	0	0	0	0	0
Activo No Circulante	13,462,546	1,932,261	0	15,394,807	1,932,261
Inversiones Financieras a Largo Plazo	0	0	0	0	0
Derechos a Recibir Efectivo o Equivalentes a Largo Plazo	0	0	0	0	0
Bienes Inmuebles, Infraestructura y Construcciones en Proceso	0	0	0	0	0
Bienes Muebles	17,845,166	1,932,261	0	19,777,427	1,932,261
Activos Intangibles	0	0	0	0	0
Depreciación, Deterioro y Amortización Acumulada de Bienes	-4,637,057	0	0	-4,637,057	0
Activos Diferidos	25,000	0	0	25,000	0
Estimación por Pérdida o Deterioro de Activos no Circulantes	0	0	0	0	0
Otros Activos no Circulantes	229,437	0	0	229,437	0

Bajo protesta de decir verdad declaramos que los Estados Financieros y sus Notas son razonablemente correctos y responsabilidad del emisor.

Elaboró



L.C. LEIDY ARACELY GARCIA SERVIN
ANALISTA FINANCIERO

Verificó



L.C. JAVIER MENDOZA HERNANDEZ
JEFE DEL DEPARTAMENTO ADMINISTRATIVO

Autorizó



DR. DARWIN MAYORGA CRUZ
DIRECTOR GENERAL

6.1.5

CONSEJO VERACRUZANO DE INVESTIGACIÓN CIENTÍFICA Y DESARROLLO TÉCNICO

Estado Analítico de la Deuda y Otros Pasivos

Del 1 de Enero al 30 de Septiembre 2021

Denominación de las Deudas	Moneda de Contratación	Institución o País Acreedor	Saldo Inicial del Periodo	Saldo Final del Periodo
DEUDA PÚBLICA				
Corto Plazo				
Deuda Interna			0	0
Instituciones de Crédito			0	0
Títulos y Valores			0	0
Arrendamientos Financieros			0	0
Deuda Externa			0	0
Organismos Financieros Internacionales			0	0
Deuda Bilateral			0	0
Títulos y Valores			0	0
Arrendamientos Financieros			0	0
Subtotal a Corto Plazo			0	0
Largo Plazo				
Deuda Interna			0	0
Instituciones de Crédito			0	0
Títulos y Valores			0	0
Arrendamientos Financieros			0	0
Deuda Externa			0	0
Organismos Financieros Internacionales			0	0
Deuda Bilateral			0	0
Títulos y Valores			0	0
Arrendamientos Financieros			0	0
Subtotal a Largo Plazo			0	0
Otros Pasivos			987,378	1,943,438
Total de Deuda y Otros Pasivos			987,378	1,943,438

Bajo protesta de decir verdad declaramos que los Estados Financieros y sus Notas son razonablemente correctos y responsabilidad del emisor

Elaboró

L.C. LEIDY ARACELY GARCIA SERVIN
ANALISTA FINANCIERO

Verificó

L.C. JAVIER MENDOZA HERNANDEZ
JEFE DEL DEPARTAMENTO ADMINISTRATIVO

Autorizó

DR. DARWIN MAYORGA CRUZ
DIRECTOR GENERAL

CONSEJO VERACRUZANO DE INVESTIGACIÓN CIENTÍFICA Y DESARROLLO TÉCNICO					
Estado de Variación en la Hacienda Pública					
Del 1 de Enero al 30 de Septiembre 2021					
Concepto	Hacienda Pública/Patrimonio Contribuido	Hacienda Pública/Patrimonio Generado de Ejercicios Anteriores	Hacienda Pública/Patrimonio Generado del Ejercicio	Exceso o Insuficiencia en la Actualización de la Hacienda Pública / Patrimonio	TOTAL
Hacienda Pública / Patrimonio Contribuido Neto de 2020	2,627,878				2,627,878
Aportaciones	0				0
Donaciones de Capital	2,627,878				2,627,878
Actualización de la Hacienda Pública/Patrimonio	0				0
Hacienda Pública/Patrimonio Generado Neto de 2020		118,859,335	37,014,743		155,874,078
Resultados del Ejercicio (Ahorro/Desahorro)			37,014,743		37,014,743
Resultados de Ejercicios Anteriores		118,845,514			118,845,514
Revalúos		0			0
Reservas		0			0
Rectificaciones de Resultados de Ejercicios Anteriores		13,821			13,821
Exceso o Insuficiencia en la Actualización de la Hacienda Pública / Patrimonio Neto de 2020				0	0
Resultado por Posición Monetaria				0	0
Resultado por Tenencia de Activos no Monetarios				0	0
Hacienda Pública/Patrimonio Neto Final del Ejercicio 2020	2,627,878	118,859,335	37,014,743	0	158,501,956
Cambios en la Hacienda Pública/Patrimonio Neto de 2021	0				0
Aportaciones	0				0
Donaciones de Capital	0				0
Actualización de la Hacienda Pública/Patrimonio	0				0
Variaciones de la Hacienda Pública/Patrimonio Neto de 2021		20,385,195	-20,227,719		157,476
Resultados del Ejercicio (Ahorro/Desahorro)			16,787,024		16,787,024
Resultados de Ejercicios Anteriores		20,385,195	-37,014,743		-16,629,548
Revalúos			0		0
Reservas			0		0
Rectificaciones de Resultados de Ejercicios Anteriores			0		0
Exceso o Insuficiencia en la Actualización de la Hacienda Pública / Patrimonio Neto de 2021				0	0
Resultado por Posición Monetaria				0	0
Resultado por Tenencia de Activos no Monetarios				0	0
Saldo Neto en la Hacienda Pública / Patrimonio 2021	2,627,878	139,244,530	16,787,024	0	158,659,432

Bajo protesta de decir verdad declaramos que los Estados Financieros y sus Notas son razonablemente correctos y responsabilidad del emisor

Elaboró

L.C. LEIDY ARACELY GARCIA SERVIN
ANALISTA FINANCIERO

Verificó

L.C. JAVIER MENDOZA HERNANDEZ
JEFE DEL DEPARTAMENTO ADMINISTRATIVO

Autorizó

DR. DARWIN MAYORGA CRUZ
DIRECTOR GENERAL

CONSEJO VERACRUZANO DE INVESTIGACIÓN CIENTÍFICA Y DESARROLLO TÉCNICO		
6.1.7	Estado de Flujos de Efectivo	
	Del 1 de Enero al 30 de Septiembre 2021	
Concepto	2021	2020
Flujos de Efectivo de las Actividades de Operación		
Origen	23,764,100	16,223,740
Impuestos	0	0
Cuotas y Aportaciones de Seguridad Social	0	0
Contribuciones de mejoras	0	0
Derechos	0	0
Productos	0	0
Aprovechamientos	0	0
Ingresos por Venta de Bienes y Prestación de Servicios	0	0
Participaciones y Aportaciones, Convenios, Incentivos Derivados de la Colaboración Fiscal y Fondos Distintos de Aportaciones	0	0
Transferencias, Asignaciones y Subsidios y Subvenciones, y Pensiones y Jubilaciones	6,007,031	8,123,295
Otros Orígenes de Operación	17,757,069	8,100,445
Aplicación	6,977,076	6,202,237
Servicios Personales	5,305,005	5,303,589
Materiales y Suministros	269,136	394,855
Servicios Generales	1,402,935	503,793
Transferencias Internas y Asignaciones al Sector Público	0	0
Transferencias al resto del Sector Público	0	0
Subsidios y Subvenciones	0	0
Ayudas Sociales	0	0
Pensiones y Jubilaciones	0	0
Transferencias a Fideicomisos, Mandatos y Contratos Análogos	0	0
Transferencias a la Seguridad Social	0	0
Donativos	0	0
Transferencias al Exterior	0	0
Participaciones	0	0
Aportaciones	0	0
Convenios	0	0
Otras Aplicaciones de Operación	0	0
Flujos Netos de Efectivo por Actividades de Operación	16,787,024	10,021,503
Flujos de Efectivo de las Actividades de Inversión		
Origen	0	0
Bienes Inmuebles, Infraestructura y Construcciones en Proceso	0	0
Bienes Muebles	0	0
Otros Orígenes de Inversión	0	0
Aplicación	18,561,809	2,923,264
Bienes Inmuebles, Infraestructura y Construcciones en Proceso	0	0
Bienes Muebles	1,932,261	59,207
Otras Aplicaciones de Inversión	16,629,548	2,864,057
Flujos Netos de Efectivo por Actividades de Inversión	-18,561,809	-2,923,264
Flujo de Efectivo de las Actividades de Financiamiento		
Origen	970,332	20
Endeudamiento Neto	0	0
Interno	0	0
Externo	0	0
Otros Orígenes de Financiamiento	970,332	20
Aplicación	0	350,876
Servicios de la Deuda	0	0
Interno	0	0
Externo	0	0
Otras Aplicaciones de Financiamiento	0	350,876
Flujos netos de Efectivo por Actividades de Financiamiento	970,332	-350,856
Incremento/Disminución Neta en el Efectivo y Equivalentes al Efectivo	-804,453	6,747,383
Efectivo y Equivalentes al Efectivo al inicio del Ejercicio	138,849,239	106,989,924
Efectivo y Equivalentes al Efectivo al final del Ejercicio	138,044,786	113,737,307

Bajo protesta de decir verdad declaramos que los Estados Financieros y sus Notas son razonablemente correctos y responsabilidad del emisor.

Elaboró
L.C. LEIDY ARAYER Y GARCIA SERVIN
ANALISTA FINANCIERO

Verificó
L.C. JAVIER MENDOZA HERNANDEZ
JEFE DEL DEPARTAMENTO ADMINISTRATIVO

Autorizó
DR. DARWIN MAYORGA CRUZ
DIRECTOR GENERAL

CONSEJO VERACRUZANO DE INVESTIGACIÓN CIENTÍFICA Y DESARROLLO TÉCNICO
Informe sobre Pasivos Contingentes
AL 30 DE SEPTIEMBRE 2021

6.1.8

En cumplimiento a lo dispuesto por los artículos 46, fracción I, inciso D de la Ley General de Contabilidad Gubernamental y lo establecido en el capítulo VII, numeral III, inciso G del Manual de Contabilidad Gubernamental emitido por el CONAC, en relación al Informe Sobre Pasivos Contingentes, se informa que este Consejo Veracruzano de Investigación Científica y Desarrollo Tecnológico al 30 de junio de 2020, tiene los siguientes pasivos contingentes:

Beneficiario/Proveedor	Tipo de contingencia	Importe
Heriberto Gabriel Contreras Garibay	Juicio Laboral	\$905,883.79
Julio Cesar Rodriguez Sánchez	Juicio Laboral	\$424,463.86
Gobierno del Estado	Denuncia Penal	\$6,885,164.00
		\$8,215,511.65

Bajo protesta de decir verdad declaramos que los Estados Financieros y sus Notas son razonablemente correctos y son responsabilidad del emisor.

Elaboró

L.C. LEIDY ARACELY GARCIA SERVIN

Verificó

L.C. JAVIER MENDOZA HERNANDEZ

Autorizó

DR. DARWIN MAYORGA CRUZ

	2021	2020
Efectivo en Bancos - Tesorería	0	0
Efectivo en Bancos - Dependencias	138,044,786	113,737,306
Inversiones temporales (hasta 3 meses)	0	0
Fondos con afectación específica	0	0
Depósitos de fondos de terceros y otros	0	0
Total de Efectivo y Equivalentes	138,044,786	113,737,306

	2021	2020
Ahorro/Desahorro antes de rubros Extraordinarios	16,787,024	10,021,503
<i>Movimientos de partidas (o rubros) que no afectan al efectivo.</i>		
Depreciación	0	0
Amortización	0	0
Incrementos en las provisiones	0	0
Incremento en inversiones producido por revaluación	0	0
Ganancia/pérdida en venta de propiedad, planta y equipo	0	0
Incremento en cuentas por cobrar	0	0
Partidas extraordinarias	0	0

CONSEJO VERACRUZANO DE INVESTIGACIÓN CIENTÍFICA Y DESARROLLO TECNOLÓGICO
Conciliación entre los Ingresos Presupuestarios y Contables
Correspondiente del 1 de Enero al 30 de Septiembre de 2021
(Cifras en pesos)

1. Total de Ingresos Presupuestarios		8,310,914
2. Más Ingresos Contables No Presupuestarios		0
2.1 Ingresos Financieros	0	
2.2 Incremento por Variación de Inventarios	0	
2.3 Disminución del Exceso de Estimaciones por Pérdida o Deterioro u Obsolescencia	0	
2.4 Disminución del Exceso de Provisiones	0	
2.5 Otros Ingresos y Beneficios Varios	0	
2.6 Otros Ingresos Contables No Presupuestarios	0	
3. Menos Ingresos Presupuestarios No Contables		0
3.1 Aprovechamientos Patrimoniales	0	
3.2 Ingresos Derivados de Financiamientos	0	
3.3 Otros Ingresos Presupuestales No Contables	0	
4. Total de Ingresos Contables		8,310,914

CONSEJO VERACRUZANO DE INVESTIGACIÓN CIENTÍFICA Y DESARROLLO TECNOLÓGICO
Conciliación entre los Egresos Presupuestarios y los Gastos Contables
Correspondiente del 1 de Enero al 30 de Septiembre de 2021
(Cifras en pesos)

1. Total de Egresos Presupuestarios		6,977,076
2. Menos Egresos Presupuestarios No Contables		0
2.1 Materias Primas y Materiales de Producción y Comercialización	0	
2.2 Materiales y Suministros	0	
2.3 Mobiliario y Equipo de Administración	0	
2.4 Mobiliario y Equipo Educativo y Recreativo	0	
2.5 Equipo e Instrumental Médico y de Laboratorio	0	
2.6 Vehículos y Equipo de Transporte	0	
2.7 Equipo de Defensa y Seguridad	0	
2.8 Maquinaria, Otros equipos y Herramientas	0	
2.9 Activos Biológicos	0	
2.10 Bienes Inmuebles	0	
2.11 Activos intangibles	0	
2.12 Obra Pública en Bienes de Dominio Público		
2.13 Obra Pública en Bienes Propios	0	
2.14 Acciones y Participaciones de Capital	0	
2.15 Compra de Títulos y Valores	0	
2.16 Concesión de Préstamos		
2.17 Inversiones en Fideicomisos, Mandatos y Otros Análogos	0	
2.18 Provisiones para Contingencias y Otras Erogaciones Especiales	0	
2.19 Amortización de la Deuda Pública	0	
2.20 Adeudos de Ejercicios Fiscales Anteriores (ADEFAS)	0	
2.21 Otros Egresos Presupuestarios No Contables	0	
3. Más Gastos Contables No Presupuestarios		0
3.1 Estimaciones, Depreciaciones, Deterioros, Obsolescencia y Amortizaciones	0	
3.2 Provisiones	0	
3.3 Disminución de Inventarios	0	
3.4 Aumento por Insuficiencia de Estimaciones por Pérdida o Deterioro u Obsolescencia	0	
3.5 Aumento por Insuficiencia de Provisiones	0	
3.6 Otros Gastos	0	
3.7 Otros Gastos Contables No Presupuestarios	0	
4. Total de Gastos Contables		6,977,076



**GOBIERNO DEL ESTADO DE VERACRUZ DE IGNACIO DE LA LLAVE
CONSEJO VERACRUZANO DE INVESTIGACIÓN CIENTÍFICA Y DESARROLLO TECNOLÓGICO
NOTAS A LOS ESTADOS FINANCIEROS
AL 30 DE SEPTIEMBRE 2021**

I.1 INFORMACIÓN CONTABLE

I) NOTAS AL ESTADO DE SITUACIÓN FINANCIERA

ACTIVO

NOTA 1.- EFECTIVO Y EQUIVALENTES

EL SALDO DEL RUBRO **EFECTIVO O SUS EQUIVALENTES** SE ENCUENTRA INTEGRADO POR RECURSOS DEPOSITADOS EN CUENTAS BANCARIAS, **POR UN MONTO DE \$ 138,044,785.95 PESOS**, INTEGRADO DE LA SIGUIENTE MANERA:

BANCOS, DEPENDENCIAS Y OTROS (BBVA BANCOMER, S.A. Y SCOTIABANK)	138,044,785.95
INVERSIONES TEMPORALES (HASTA 3 MESES)	0.00
SALDO	\$ 138,044,785.95

NOTA 2.- DERECHOS A RECIBIR EFECTIVO Y EQUIVALENTES Y BIENES O SERVICIOS A RECIBIR

RESPECTO DEL EFECTIVO O EQUIVALENTES AL MISMO QUE SON **SUCEPTIBLES DE SER RECIBIDOS**; SE INFORMA DE UN IMPORTE POR **\$7,163,277.09 PESOS**, MISMO QUE SE DESGLOSA EN CÉDULA SIGUIENTE:

CUENTAS POR COBRAR-SEFIPLAN	\$7,160,714.58
<i>Diciembre 2010</i>	716,663.00
<i>Octubre, Noviembre y Diciembre 2011</i>	1'700,000.00
<i>Junio, Julio, Agosto, Septiembre, Octubre, Noviembre y Diciembre 2013</i>	153,786.00
<i>Mayo-Diciembre 2014</i>	1'746,230.00
<i>Enero, Febrero, Marzo, Abril, Mayo, Junio, Julio, Agosto, Septiembre, Octubre, Noviembre y Diciembre</i>	1'656,207.00
<i>Enero, Marzo, Abril, Mayo, Junio, Julio, Agosto, Septiembre, Octubre, Noviembre y Diciembre 2016</i>	912,278.00
<i>Marzo y Septiembre 2017 (Gastos de Operación y Servicios Personales)</i>	178,020.58
<i>Diciembre 2018 (Gastos de operación)</i>	97,530.00
FUNCIONARIOS Y EMPLEADOS	\$1,400.51
SUJETO A COMPROBAR GASTO CORRIENTE 2017	\$1,162.00

SALDO

\$ 7,163,277.09

NOTA 3.- BIENES MUEBLES E INMUEBLES

LOS **BIENES MUEBLES** DEL CONSEJO, CONFORME A LAS DISPOSICIONES EMITIDAS POR EL CONSEJO NACIONAL DE ARMONIZACIÓN CONTABLE SE INTEGRAN DE LA SIGUIENTE MANERA:

MOBILIARIO Y EQUIPO DE ADMINISTRACIÓN	12,777,537.58
MOBILIARIO Y EQUIPO EDUCACIONAL	2,2021,817.29
EQUIPO E INSTRUMENTAL MÉDICO Y DE LABORATORIO	62,072.00
EQUIPO DE TRANSPORTE	3,631,654.96
MAQUINARIA, OTROS EQUIPOS Y HERRAMIENTAS	2,284,345.30
SALDO	\$19,777,427.13

AL 30 DE SEPTIEMBRE DEL AÑO EN CURSO EL CONSEJO VERACRUZANO DE INVESTIGACIÓN CIENTÍFICA Y DESARROLLO TECNOLÓGICO CUENTA CON UN **ANTICIPO A LARGO PLAZO** POR EL ARRENDAMIENTO DEL EDIFICIO EL CUAL ESTUBO EN OCUPACION Y DESDE EL 31 DE DICIEMBRE 2018 SE DESOCUPO, CUYO MONTO ASCIENDE A LA CANTIDAD DE **\$25,000.00** PESOS, AL 30 SEPTIEMBRE DEL 2021 EL DEPARTAMENTO ADMINISTRATIVO CON APOYO DE SU CONSULTORIA JURIDICA SE ENCUENTRAN EN GESTIONES PARA RECUPERAR DICHO MONTO. ASI MISMO SE REFLEJA EL MONTO DE LA DEPRECIACIÓN **ACUMULADA** DE BIENES MUEBLES POR UN MONTO DE **\$4,637,057.45** CONSIDERANDO SU FECHA DE ADQUISICIÓN, VALORES DE REEMPLAZO Y LA VIDA ÚTIL DE LOS MISMOS, CUMPLIENDO CON LO ESTABLECIDO EN LA LEY GENERAL DE CONTABILIDAD GUBERNAMENTAL. LA CUENTA DE **OTROS ACTIVOS CIRCULANTES** REFLEJA EL IMPORTE DE LOS BIENES QUE AL MES DE AGOSTO DE 2018 ESTE CONSEJO ENTREGÓ EN **COMODATO** POR **\$229,437.29 PESOS**.

NOTA 4.- CUENTAS POR PAGAR A CORTO PLAZO

SU SALDO SE INTEGRA ENTRE OTROS POR LOS SIGUIENTES CONCEPTOS:

IMPUESTO SOBRE LA RENTA POR SALARIOS (ISR correspondiente al mes de AGOSTO 2021)	-\$73,372.26
10% IMPUESTO RETENIDO SOBRE HONORARIOS	3,922.00
INSTITUTO MEXICANO DEL SEGURO SOCIAL TRABAJADORES	-1,225.00
OTRAS CUENTAS POR PAGAR	-1,864,918.91
SALDO	-1,943,438.17



EL SALDO DE OTRAS CUENTAS POR PAGAR A CORTO PLAZO QUE ASCIENDE A LA CANTIDAD DE \$1,864,918.91 PESOS, SE INTEGRA POR:

SISTEMA VERACRUZANO DE INVESTIGADORES	555,218.62
SECRETARIA DE EDUCACION DE VERACRUZ	25,300.29
ACREEDORES DIVERSOS CONACYT FORDECYT-PRONACES	1,284,400.00
SALDO	\$1,864,918.91

II) NOTAS AL ESTADO DE VARIACIONES EN LA HACIENDA PÚBLICA/PATRIMONIO

NOTA 5.- PATRIMONIO

HACIENDA PÚBLICA	EJERCICIOS ANTERIORES	EJERCICIO ACTUAL	TOTAL
Patrimonio contribuido	2,627,877.71		
Patrimonio generado	139,244,530.53	16,787,023.60	158,659,431.84

III) NOTAS AL ESTADO DE ACTIVIDADES

NOTA 6.- INGRESOS DE GESTIÓN Y OTROS BENEFICIOS

AL 30 DE SEPTIEMBRE DEL AÑO EN CURSO SE OBTUVIERON INGRESOS PROVENIENTES DE **SUBSIDIO ESTATAL** POR **\$6,007,031.00** ; DE IGUAL FORMA SE EJERCIO UNA DISPONIBILIDAD POR **\$597,305.49** DEL RECURSOS POR SUBSIDIO ESTATAL DEL EJERCICIO 2020; SE OBTUVO UNA AMPLIACIÓN PRESUPUESTAL PARA CUBRIR GASTOS DE OPERACIÓN DEL COVEICYDET POR **\$399,730.00** ; ASI MISMO SE OBTUVO INGRESOS PROPIOS POR LA RENOVACION DE CONTRATO DE LA RENTA DE ESPACIO DENOMINADO RADIOCITES XALAPA POR LA CANTIDAD DE **\$303,326.48** ASI MISMO SE OBTUBIERON INGRESOS POR CONCEPTO DE MULTAS IMPUESTAS A PARTIDOS POLITICOS (OPLE) POR UNA CANTIDAD DE **\$16,456,706.73**.

NOTA 7.- GASTOS DE FUNCIONAMIENTO

RESPECTO A LOS **EGRESOS** ACUMULADOS AL 30 SEPTIEMBRE DEL AÑO EN CURSO, EL ESTADO DE ACTIVIDADES INFORMA DE UNA SUMA TOTAL EJERCIDA POR EL ORDEN DE LOS **\$6,977,076.12 PESOS** DISTRIBUIDOS DE LA SIGUIENTE FORMA, CONFORME A CADA CAPITULO DE GASTO:



SERVICIOS PERSONALES	5,305,005.49
MATERIALES Y SUMINISTROS	269,135.64
SERVICIOS GENERALES	1,402,934.99
TOTAL	\$6,977,076.12

IV) ESTADO DE FLUJO DE EFECTIVO

CONCEPTO	SALDO INICIAL	SALDO FINAL
BANCOS	106,989,923.23	138,044,785.95
FONDO FIJO	0.00	0.00
INVERSIONES	0.00	0.00
TOTAL DE EFECTIVO Y EQUIVALENTES	\$ 106,989,923.23	\$138,044,785.95

AL 30 DE SEPTIEMBRE DEL 2021 NO EXISTEN PARTES RELACIONADAS QUE PUDIERAN EJERCER INFLUENCIA SIGNIFICATIVA SOBRE LA TOMA DE DECISIONES FINANCIERAS Y OPERATIVAS.

B) NOTAS DE MEMORIA (CUENTAS DE ORDEN)

ATENDIENDO LA CLASIFICACIÓN QUE LA NORMATIVIDAD EMITIDA POR EL CONAC HACE DE ESTE TIPO DE NOTAS, SE HAN DIVIDIDO EN **CONTABLES Y PRESUPUESTALES**.

NOTA 8.- JUICIOS LABORALES

SE REGISTRAN EN CUENTAS DE ORDEN HASTA QUE LA OBLIGATORIEDAD DEL PAGO O COBRO SEA CONFIRMADA, PARA DAR LUGAR AL FLUJO DE SALIDA O ENTRADA DEL RECURSO Y TENGA UN CRITERIO DE RECONOCIMIENTO AL 30 DE SEPTIEMBRE 2021, EL ESTADO PROCESAL QUE GUARDAN LOS EXPEDIENTES LABORALES ASCIENDEN A UN TOTAL DE **\$1,330,347.65 PESOS** ASÍ COMO EL REGISTRO DE LA DEMANDA JUDICIAL EN CONTRA DE QUIEN RESULTE RESPONSABLE, POR EL MONTO TOTAL DE LOS ADEUDOS DE LA SECRETARIA DE FINANZAS Y PLANEACIÓN AL 30 DE NOVIEMBRE DE 2016 POR **\$6`885,164.00 PESOS**.

EL CONSEJO CON LA FINALIDAD DE VINCULAR EL PRESUPUESTO CON LA CONTABILIDAD PATRIMONIAL, REGISTRA EN CUENTAS DE EL PRESUPUESTO AUTORIZADO Y SUS MODIFICACIONES TANTO DE LOS INGRESOS COMO LOS EGRESOS HACIENDO HINCAPIÉ EN LOS ASPECTOS DEVENGADOS, COMPROMETIDOS, EJERCIDOS, PAGADOS Y RECAUDADOS.



C) NOTAS DE GESTIÓN ADMINISTRATIVA

NOTA 9.- CONSTITUCIÓN, OBJETIVOS Y MISIÓN DEL COVEICYDET

LOS ESTADOS FINANCIEROS DEL CONSEJO VERACRUZANO DE INVESTIGACIÓN CIENTÍFICA Y DESARROLLO TECNOLÓGICO, PROVEEN DE INFORMACIÓN A LOS PRINCIPALES USUARIOS DE LA MISMA, AL CONGRESO Y A LOS CIUDADANOS.

LA DÉBIL RECUPERACIÓN ECONÓMICA, TANTO EL PAÍS COMO EL ESTADO REFLEJA UNA DISMINUCIÓN SENSIBLE EN LA PROYECCIÓN DE INGRESOS QUE IMPACTA DE MANERA NEGATIVA LAS PARTICIPACIONES QUE SE DISTRIBUYEN A LAS ENTIDADES FEDERATIVAS.

ANTE ESTA SITUACIÓN, EL GOBIERNO DEL ESTADO DE VERACRUZ, A TRAVÉS DE LA SECRETARÍA DE FINANZAS Y PLANEACIÓN, INTEGRA SU PRESUPUESTO A PARTIR DE LOS INFORMES QUE ENVÍEN LAS DEPENDENCIAS Y ENTIDADES, CON BASE EN LA TÉCNICA DEL PRESUPUESTO BASADO EN RESULTADOS; EL CUAL PRETENDE LOGRAR UNA MEJORA EN LA ASIGNACIÓN DE LOS RECURSOS FINANCIEROS, QUE ENCUENTRAN SU SUSTENTO EN


LAS PRIORIDADES SOCIALES, CON EL PROPÓSITO DE LOGRAR UN ENTORNO SEGURO EN LA PRESTACIÓN DE LOS SERVICIOS Y LA APLICACIÓN DE ACCIONES EN FORMA EQUITATIVA.

EL CONSEJO VERACRUZANO DE INVESTIGACIÓN CIENTÍFICA Y DESARROLLO TECNOLÓGICO ES UN ORGANISMO PÚBLICO DESCENTRALIZADO DE LA ADMINISTRACIÓN PÚBLICA ESTATAL, SECTORIZADO A LA SECRETARÍA DE EDUCACIÓN CON PERSONALIDAD JURÍDICA Y PATRIMONIO PROPIOS, CREADO POR LEY EXPEDIDA DEL PODER EJECUTIVO Y PUBLICADA EN GACETA OFICIAL NÚM. 223 DE FECHA 8 DE NOVIEMBRE DE 2014.

LA ADMINISTRACIÓN ESTÁ A CARGO DE UN CONSEJO DIRECTIVO QUE ES EL ÓRGANO DE GOBIERNO Y A LAS SESIONES DE LA MISMA ASISTE EL TITULAR DEL 'COVEICYDET' CON VOZ, PERO SIN VOTO.

LA MISIÓN DEL CONSEJO ES IMPULSAR, COORDINAR Y APOYAR EL DESARROLLO DE LAS ACCIONES PÚBLICAS Y PRIVADAS, RELACIONADAS CON EL AVANCE DE LA CIENCIA Y LA TECNOLOGÍA EN EL ESTADO, ASÍ COMO ATENDER LA POLÍTICA QUE EN LA MATERIA FIJE EL TITULAR DEL PODER EJECUTIVO.

ENTRE SUS FUNCIONES Y ATRIBUCIONES SE ENCUENTRA EL APOYAR, IMPULSAR Y FOMENTAR LA INVESTIGACIÓN CIENTÍFICA, EL DESARROLLO TECNOLÓGICO Y LA INNOVACIÓN EN EL ESTADO MEDIANTE EL IMPULSO DE PROYECTOS DE INVESTIGACIÓN Y DESARROLLO EN MATERIA DE CIENCIA Y TECNOLOGÍA. EL PATRIMONIO DEL COVEICYDET ESTARÁ CONSTITUIDO POR LOS RECURSOS QUE LE SEAN ASIGNADOS EN EL PRESUPUESTO DE EGRESOS DEL GOBIERNO DEL ESTADO, PARA EL CUMPLIMIENTO DE SUS OBJETIVOS Y FINES.



NOTA 10.- PREPARACIÓN DE ESTADOS FINANCIEROS BÁSICOS Y POSTULADOS DE CONTABILIDAD GUBERNAMENTAL

LOS **ESTADOS FINANCIEROS** Y LA INFORMACIÓN FINANCIERA SE ELABORAN CONFORME A LAS NORMAS Y PRINCIPIOS TÉCNICOS EMITIDOS POR EL CONAC, OBEDECIENDO A LAS MEJORES PRÁCTICAS CONTABLES DE CONFORMIDAD CON LA **LEY GENERAL DE CONTABILIDAD GUBERNAMENTAL** PUBLICADA EN EL DIARIO OFICIAL DE LA FEDERACIÓN EL 31 DE DICIEMBRE DE 2008, MISMA QUE ESTABLECE LOS CRITERIOS GENERALES QUE RIGEN LA CONTABILIDAD GUBERNAMENTAL Y LA EMISIÓN DE INFORMACIÓN FINANCIERA DE LOS ENTES PÚBLICOS, ASÍ COMO DE LAS NORMAS POLÍTICAS Y LINEAMIENTOS QUE EN ESTA MATERIA DICTA LA SECRETARÍA DE FINANZAS Y PLANEACIÓN, EXCEPTO PORQUE NO INCLUYEN EL RECONOCIMIENTO DE LOS EFECTOS DE LA INFLACIÓN.

EL REGISTRO Y PRESENTACIÓN DE LAS OPERACIONES SE HAN LLEVADO A CABO EN FORMA CONSISTENTE Y POR CONSIGUIENTE LOS ESTADOS FINANCIEROS INCLUYEN TODAS LAS TRANSACCIONES REALIZADAS AL 30 DE SEPTIEMBRE DEL 2021, MISMAS QUE FUERON APROBADAS EN CUMPLIMIENTO A LA NORMATIVIDAD APLICABLE, POR LO QUE **REPRESENTAN FIELMENTE LA SITUACIÓN FINANCIERA** DE ESTE CONSEJO A LA FECHA.

EL 'COVEICYDET' REMITE A LA SECRETARÍA DE FINANZAS Y PLANEACIÓN LOS INFORMES RESPECTIVOS QUE ESTABLECEN LOS ARTICULOS 179° Y 277° DEL CÓDIGO FINANCIERO PARA EL ESTADO DE VERACRUZ DE IGNACIO DE LA LLAVE Y A EFECTO DE DAR CUMPLIMIENTO A LO ESTABLECIDO EN LOS ARTICULOS 46° Y 49° DE LA LEY GENERAL DE CONTABILIDAD GUBERNAMENTAL.

D) REGLAS DE VALUACIÓN

LOS EVENTOS QUE AFECTAN ECONÓMICAMENTE AL CONSEJO SE CUANTIFICAN EN TÉRMINOS MONETARIOS Y SE REGISTRAN A COSTO HISTÓRICO O A VALOR ECONÓMICO MÁS OBJETIVO, EN MONEDA NACIONAL.


ESTAS NOTAS SON PARTE INTEGRANTE DE LOS ESTADOS FINANCIEROS DEL CONSEJO VERACRUZANO DE INVESTIGACIÓN CIENTÍFICA Y DESARROLLO TECNOLÓGICO Y SE PRESENTAN DE MANERA ADJUNTA.



IV) EFECTIVO Y EQUIVALENTES

	2021	2020
Efectivo en Bancos - Tesorería	0	0
Efectivo en Bancos - Dependencias	138,044,786	113,737,306
Inversiones temporales (hasta 3 meses)	0	0
Fondos con afectación específica	0	0
Depósitos de fondos de terceros y otros	0	0
Total de Efectivo y Equivalentes	138,044,786	113,737,306

	2021	2020
Ahorro/Desahorro antes de rubros Extraordinarios	16,787,024	10,021,503
<i>Movimientos de partidas (o rubros) que no afectan al efectivo.</i>	0	0
Depreciación	0	0
Amortización	0	0
Incrementos en las provisiones	0	0
Incremento en inversiones producido por revaluación	0	0
Ganancia/pérdida en venta de propiedad, planta y equipo	0	0
Incremento en cuentas por cobrar	0	0
Partidas extraordinarias	0	0



V) CONCILIACION ENTRE LOS INGRESOS PRESUPUESTARIOS Y CONTABLES, ASI COMO ENTRE LOS EGRESOS PRESUPUESTARIOS Y LOS GASTOS CONTABLES.

CONSEJO VERACRUZANO DE INVESTIGACIÓN Y DESARROLLO TECNOLÓGICO
Conciliación entre los Ingresos Presupuestarios y Contables
Correspondiente del 1 de Enero al 30 de Septiembre 2021
(Cifras en pesos)

1. Total de Ingresos Presupuestarios		8,310,914
2. Más Ingresos Contables No Presupuestarios		0
2.1 Ingresos Financieros	0	
2.2 Incremento por Variación de Inventarios	0	
2.3 Disminución del Exceso de Estimaciones por Pérdida o Deterioro u Obsolescencia	0	
2.4 Disminución del Exceso de Provisiones	0	
2.5 Otros Ingresos y Beneficios Varios	0	
2.6 Otros Ingresos Contables No Presupuestarios	0	
3. Menos Ingresos Presupuestarios No Contables		0
3.1 Aprovechamientos Patrimoniales	0	
3.2 Ingresos Derivados de Financiamientos	0	
3.3 Otros Ingresos Presupuestales No Contables	0	
4. Total de Ingresos Contables		8,310,914



CONSEJO VERACRUZANO DE INVESTIGACIÓN Y DESARROLLO TECNOLÓGICO
Conciliación entre los Egresos Presupuestarios y los Gastos Contables
Correspondiente del 1 de Enero al 30 de Septiembre 2021
(Cifras en pesos)

1. Total de Egresos Presupuestarios		6,977,076
2. Menos Egresos Presupuestarios No Contables		0
2.1 Materias Primas y Materiales de Producción y Comercialización	0	
2.2 Materiales y Suministros	0	
2.3 Mobiliario y Equipo de Administración	0	
2.4 Mobiliario y Equipo Educativo y Recreativo	0	
2.5 Equipo e Instrumental Médico y de Laboratorio	0	
2.6 Vehículos y Equipo de Transporte	0	
2.7 Equipo de Defensa y Seguridad	0	
2.8 Maquinaria, Otros equipos y Herramientas	0	
2.9 Activos Biológicos	0	
2.10 Bienes Inmuebles	0	
2.11 Activos intangibles	0	
2.12 Obra Pública en Bienes de Dominio Público		
2.13 Obra Pública en Bienes Propios	0	
2.14 Acciones y Participaciones de Capital	0	
2.15 Compra de Títulos y Valores	0	
2.16 Concesión de Préstamos		
2.17 Inversiones en Fideicomisos, Mandatos y Otros Análogos	0	
2.18 Provisiones para Contingencias y Otras Erogaciones Especiales	0	
2.19 Amortización de la Deuda Pública	0	
2.20 Adeudos de Ejercicios Fiscales Anteriores (ADEFAS)	0	
2.21 Otros Egresos Presupuestarios No Contables	0	
3. Más Gastos Contables No Presupuestarios		0
3.1 Estimaciones, Depreciaciones, Deterioros, Obsolescencia y Amortizaciones	0	



3.2 Provisiones	0
3.3 Disminución de Inventarios	0
3.4 Aumento por Insuficiencia de Estimaciones por Pérdida o Deterioro u Obsolescencia	0
3.5 Aumento por Insuficiencia de Provisiones	0
3.6 Otros Gastos	0
3.7 Otros Gastos Contables No Presupuestarios	0
4. Total de Gastos Contables	6,977,076

"LA INFORMACIÓN QUE SE GENERÓ ESTÁ SOPORTADA CON EL REGISTRO DE CADA UNA DE LAS TRANSACCIONES, CONFORME A LOS VALORES BRUTOS DE LOS DOCUMENTOS ORIGINALES COMPROBATORIOS, JUSTIFICATIVOS Y DE SOPORTE, HABIÉNDOSE IDENTIFICANDO EN LOS RUBROS CONTABLES LAS CIFRAS QUE LOS INTEGRAN."

"Bajo protesta de decir verdad declaramos que los Estados Financieros y sus notas, son razonablemente correctos y son responsabilidad del emisor"


L.C. LEIDY ARACELY GARCIA SERVIN
ANALISTA FINANCIERO

L.C. JAVIER MENDOZA HERNANDEZ
JEFE DEL DEPARTAMENTO
ADMINISTRATIVO

DR. DARWIN MAYORGA CRUZ
DIRECTOR GENERAL



VERACRUZ
GOBIERNO
DEL ESTADO



SEFIPLAN
Secretaría de Finanzas
y Planeación



**GOBIERNO DEL ESTADO DE VERACRUZ DE IGNACIO DE LA LLAVE
CONSEJO VERACRUZANO DE INVESTIGACIÓN CIENTÍFICA Y
DESARROLLO TÉCNOLOGICO**

DEL 1 DE ENERO AL 30 DE SEPTIEMBRE 2021

APARTADO II

INFORMES PRESUPUESTARIOS

GOBIERNO DEL ESTADO DE VERACRUZ DE IGNACIO DE LA LLAVE
CONSEJO VERACRUZANO DE INVESTIGACIÓN CIENTÍFICA Y DESARROLLO TÉCNICO
 Estado Analítico de Ingresos
 Del 1 de Enero al 30 de Septiembre 2021

Rubro de Ingresos	Ingreso					Diferencia (6 = 5 - 1)
	Estimado	Ampliaciones y Reducciones	Modificado	Devengado	Recaudado	
	(1)	(2)	(3= 1 + 2)	(4)	(5)	
Impuestos	0	0	0	0	0	0
Cuotas y Aportaciones de Seguridad Social	0	0	0	0	0	0
Contribuciones de Mejoras	0	0	0	0	0	0
Derechos	0	0	0	0	0	0
Productos	0	0	0	0	0	0
Aprovechamientos	0	0	0	0	0	0
Ingresos por Ventas de Bienes, Prestación de Servicios y Otros Ingresos	0	17,357,339	17,357,339	17,757,069	17,757,069	17,757,069
Participaciones, Aportaciones, Convenios, Incentivos Derivados de la Colaboración Fiscal y Fondos Distintos de Aportaciones	0	0	0	0	0	0
Transferencias, Asignaciones, Subsidios y Subvenciones, Pensiones y Jubilaciones	8,310,914	399,730	8,710,644	6,007,031	6,007,031	-2,303,883
Ingresos Derivados de Financiamientos	0	0	0	0	0	0
Total	8,310,914	17,757,069	26,067,983	23,764,100	23,764,100	15,453,186
				Ingresos excedentes		

Estado Analítico de Ingresos Por Fuente de Financiamiento	Ingreso					Diferencia (6 = 5 - 1)
	Estimado	Ampliaciones y Reducciones	Modificado	Devengado	Recaudado	
	(1)	(2)	(3= 1 + 2)	(4)	(5)	
Ingresos del Poder Ejecutivo Federal o Estatal y de los Municipios	0	0	0	0	0	0
Impuestos	0	0	0	0	0	0
Cuotas y Aportaciones de Seguridad Social	0	0	0	0	0	0
Contribuciones de Mejoras	0	0	0	0	0	0
Derechos	0	0	0	0	0	0
Productos	0	0	0	0	0	0
Aprovechamientos	0	0	0	0	0	0
Participaciones, Aportaciones, Convenios, Incentivos Derivados de la Colaboración Fiscal y Fondos Distintos de Aportaciones	0	0	0	0	0	0
Transferencias, Asignaciones, Subsidios y Subvenciones, Pensiones y Jubilaciones	0	0	0	0	0	0
Ingresos de los Entes Públicos de los Poderes Legislativo y Judicial, de los Órganos Autónomos y del Sector Paraestatal o Paramunicipal, así como de las Empresas Productivas del Estado	8,310,914	17,757,069	26,067,983	23,764,100	23,764,100	15,453,186
Cuotas y Aportaciones de Seguridad Social	0	0	0	0	0	0
Ingresos por Ventas de Bienes, Prestación de Servicios y Otros Ingresos	0	17,357,339	17,357,339	17,757,069	17,757,069	17,757,069
Transferencias, Asignaciones, Subsidios y Subvenciones, Pensiones y Jubilaciones	8,310,914	399,730	8,710,644	6,007,031	6,007,031	-2,303,883
Ingresos derivados de financiamiento	0	0	0	0	0	0
Ingresos Derivados de Financiamientos	0	0	0	0	0	0
Total	8,310,914	17,757,069	26,067,983	23,764,100	23,764,100	15,453,186
				Ingresos excedentes		

GOBIERNO DEL ESTADO DE VERACRUZ DE IGNACIO DE LA LLAVE
CONSEJO VERACRUZANO DE INVESTIGACIÓN CIENTÍFICA Y DESARROLLO TÉCNICO
 Estado Analítico del Ejercicio del Presupuesto de Egresos
 Clasificación Administrativa
 Del 1 de Enero al 30 de Septiembre 2021

Concepto	Egresos					Subejercicio 6 = (3 - 4)
	Aprobado	Ampliaciones/ (Reducciones)	Modificado	Devengado	Pagado	
	1	2	3 = (1 + 2)	4	5	
Dependencia o Unidad Administrativa 1	8,310,914	17,757,069	26,067,983	6,977,076	6,977,076	19,090,907
Total del Gasto	8,310,914	17,757,069	26,067,983	6,977,076	6,977,076	19,090,907

GOBIERNO DEL ESTADO DE VERACRUZ DE IGNACIO DE LA LLAVE
CONSEJO VERACRUZANO DE INVESTIGACIÓN CIENTÍFICA Y DESARROLLO TÉCNICO
 Estado Analítico del Ejercicio del Presupuesto de Egresos
 Clasificación por Objeto del Gasto (Capítulo y Concepto)
 Del 1 de Enero al 30 de Septiembre 2021

Concepto	Egresos					Subejercicio
	Aprobado	Ampliaciones/ (Reducciones)	Modificado	Devengado	Pagado	
	1	2	3 = (1 + 2)	4	5	
Servicios Personales	7,410,914	0	7,410,914	5,305,005	5,305,005	2,105,909
Remuneraciones al Personal de Carácter Permanente	6,074,984	0	6,074,984	4,555,764	4,555,764	1,519,220
Remuneraciones al Personal de Carácter Transitorio	0	0	0	0	0	0
Remuneraciones Adicionales y Especiales	1,013,075	0	1,013,075	506,880	506,880	506,195
Seguridad Social	240,655	0	240,655	180,711	180,711	59,944
Otras Prestaciones Sociales y Económicas	0	0	0	0	0	0
Previsiones	0	0	0	0	0	0
Pago de Estímulos a Servidores Públicos	82,200	0	82,200	61,650	61,650	20,550
Materiales y Suministros	100,000	199,836	299,836	269,136	269,136	30,700
Materiales de Administración, Emisión de Documentos y Artículos Oficiales	70,000	-2,891	67,109	41,336	41,336	25,773
Alimentos y Utensilios	0	5,470	5,470	5,114	5,114	356
Materias Primas y Materiales de Producción y Comercialización	0	0	0	0	0	0
Materiales y Artículos de Construcción y de Reparación	0	124,000	124,000	123,999	123,999	1
Productos Químicos, Farmacéuticos y de Laboratorio	0	480	480	480	480	0
Combustibles, Lubricantes y Aditivos	30,000	-3,470	26,530	21,960	21,960	4,570
Vestuario, Blancos, Prendas de Protección y Artículos Deportivos	0	0	0	0	0	0
Materiales y Suministros Para Seguridad	0	0	0	0	0	0
Herramientas, Refacciones y Accesorios Menores	0	76,247	76,247	76,247	76,247	0
Servicios Generales	800,000	17,557,233	18,357,233	1,402,935	1,402,935	16,954,298
Servicios Básicos	181,600	24,329	205,929	128,002	128,002	77,927
Servicios de Arrendamiento	37,400	112,000	149,400	128,241	128,241	21,159
Servicios Profesionales, Científicos, Técnicos y Otros Servicios	500,000	0	500,000	445,794	445,794	54,206
Servicios Financieros, Bancarios y Comerciales	53,000	12,455	65,455	41,132	41,132	24,323
Servicios de Instalación, Reparación, Mantenimiento y Conservación	0	648,416	648,416	648,416	648,416	0
Servicios de Comunicación Social y Publicidad.	0	0	0	0	0	0
Servicios de Traslado y Viáticos	19,000	0	19,000	4,123	4,123	14,877
Servicios Oficiales	0	16,760,033	16,760,033	0	0	16,760,033
Otros Servicios Generales	9,000	0	9,000	7,227	7,227	1,773
Transferencias, Asignaciones, Subsidios y Otras Ayudas	0	0	0	0	0	0
Transferencias Internas y Asignaciones al Sector Público	0	0	0	0	0	0
Transferencias al Resto del Sector Público	0	0	0	0	0	0
Subsidios y Subvenciones	0	0	0	0	0	0
Ayudas Sociales	0	0	0	0	0	0

GOBIERNO DEL ESTADO DE VERACRUZ DE IGNACIO DE LA LLAVE
CONSEJO VERACRUZANO DE INVESTIGACIÓN CIENTÍFICA Y DESARROLLO TÉCNICO
 Estado Analítico del Ejercicio del Presupuesto de Egresos
 Clasificación por Objeto del Gasto (Capítulo y Concepto)
 Del 1 de Enero al 30 de Septiembre 2021

Concepto	Egresos					Subejercicio
	Aprobado	Ampliaciones/ (Reducciones)	Modificado	Devengado	Pagado	
	1	2	3 = (1 + 2)	4	5	
Pensiones y Jubilaciones	0	0	0	0	0	0
Transferencias a Fideicomisos, Mandatos y Otros Análogos	0	0	0	0	0	0
Transferencias a la Seguridad Social	0	0	0	0	0	0
Donativos	0	0	0	0	0	0
Transferencias al Exterior	0	0	0	0	0	0
Bienes Muebles, Inmuebles e Intangibles	0	0	0	0	0	0
Mobiliario y Equipo de Administración	0	0	0	0	0	0
Mobiliario y Equipo Educativo y Recreativo	0	0	0	0	0	0
Equipo e Instrumental Médico y de Laboratorio	0	0	0	0	0	0
Vehículos y Equipo de Transporte	0	0	0	0	0	0
Equipo de Defensa y Seguridad	0	0	0	0	0	0
Maquinaria, Otros Equipos y Herramientas	0	0	0	0	0	0
Activos Biológicos	0	0	0	0	0	0
Bienes Inmuebles	0	0	0	0	0	0
Activos Intangibles	0	0	0	0	0	0
Inversión Pública	0	0	0	0	0	0
Obra Pública en Bienes de Dominio Público	0	0	0	0	0	0
Obra Pública en Bienes Propios	0	0	0	0	0	0
Proyectos Productivos y Acciones de Fomento	0	0	0	0	0	0
Inversiones Financieras y Otras Provisiones	0	0	0	0	0	0
Inversiones Para el Fomento de Actividades Productivas.	0	0	0	0	0	0
Acciones y Participaciones de Capital	0	0	0	0	0	0
Compra de Títulos y Valores	0	0	0	0	0	0
Concesión de Préstamos	0	0	0	0	0	0
Inversiones en Fideicomisos, Mandatos y Otros Análogos	0	0	0	0	0	0
Otras Inversiones Financieras	0	0	0	0	0	0
Provisiones para Contingencias y Otras Erogaciones Especiales	0	0	0	0	0	0
Participaciones y Aportaciones	0	0	0	0	0	0
Participaciones	0	0	0	0	0	0
Aportaciones	0	0	0	0	0	0
Convenios	0	0	0	0	0	0
Deuda Pública	0	0	0	0	0	0
Amortización de la Deuda Pública	0	0	0	0	0	0
Intereses de la Deuda Pública	0	0	0	0	0	0
Comisiones de la Deuda Pública	0	0	0	0	0	0
Gastos de la Deuda Pública	0	0	0	0	0	0

GOBIERNO DEL ESTADO DE VERACRUZ DE IGNACIO DE LA LLAVE
CONSEJO VERACRUZANO DE INVESTIGACIÓN CIENTÍFICA Y DESARROLLO TÉCNICO
 Estado Analítico del Ejercicio del Presupuesto de Egresos
 Clasificación por Objeto del Gasto (Capítulo y Concepto)
 Del 1 de Enero al 30 de Septiembre 2021

Concepto	Egresos					Subejercicio
	Aprobado	Ampliaciones/ (Reducciones)	Modificado	Devengado	Pagado	
	1	2	3 = (1 + 2)	4	5	
Costo por Coberturas	0	0	0	0	0	0
Apoyos Financieros	0	0	0	0	0	0
Adeudos de Ejercicios Fiscales Anteriores (Adefas)	0	0	0	0	0	0
Total del Gasto	8,310,914	17,757,069	26,067,983	6,977,076	6,977,076	19,090,907

Gobierno del Estado de Veracruz de Ignacio de la Llave
Consejo Veracruzano de Investigación Científica y Desarrollo Tecnológico
Estado Analítico del Ejercicio del Presupuesto de Egresos
Clasificación Económica (por Tipo de Gasto)
Del 1 de Enero al 30 de Septiembre 2021

Concepto	Egresos					Subejercicio
	Aprobado	Ampliaciones/ (Reducciones)	Modificado	Devengado	Pagado	
	1	2	3 = (1 + 2)	4	5	
Gasto Corriente	8,310,914	17,757,069	26,067,983	6,977,076	6,977,076	19,090,907
Gasto de Capital	0	0	0	0	0	0
Amortización de la Deuda y Disminución de Pasivos	0	0	0	0	0	0
Pensiones y Jubilaciones	0	0	0	0	0	0
Participaciones	0	0	0	0	0	0
Total del Gasto	8,310,914	17,757,069	26,067,983	6,977,076	6,977,076	19,090,907

GOBIERNO DEL ESTADO DE VERACRUZ DE IGNACIO DE LA LLAVE
 CONSEJO VERACRUZANO DE INVESTIGACIÓN CIENTÍFICA Y DESARROLLO TECNOLÓGICO
 Estado Analítico del Ejercicio del Presupuesto de Egresos
 Clasificación Funcional (Finalidad y Función)
 Del 1 de Enero al 30 de Septiembre 2021

Concepto	Egresos					Subejercicio 6 = (3 - 4)
	Aprobado	Ampliaciones/ (Reducciones)	Modificado	Devengado	Pagado	
	1	2	3 = (1 + 2)	4	5	
Gobierno	0	0	0	0	0	0
Legislación			0			0
Justicia			0			0
Coordinación de la Política de Gobierno			0			0
Relaciones Exteriores			0			0
Asuntos Financieros y Hacendarios			0			0
Seguridad Nacional			0			0
Asuntos de Orden Público y de Seguridad Interior			0			0
Otros Servicios Generales			0			0
Desarrollo Social	0	0	0	0	0	0
Protección Ambiental			0			0
Vivienda y Servicios a la Comunidad			0			0
Salud			0			0
Recreación, Cultura y Otras Manifestaciones Sociales			0			0
Educación	0	0	0	0	0	0
Protección Social			0			0
Otros Asuntos Sociales			0			0
Desarrollo Económico	8,310,914	17,757,069	26,067,983	6,977,076	6,977,076	19,090,907
Asuntos Económicos, Comerciales y Laborales en General			0			0
Agropecuaria, Silvicultura, Pesca y Caza			0			0
Combustibles y Energía			0			0
Minería, Manufacturas y Construcción			0			0
Transporte			0			0
Comunicaciones			0			0
Turismo			0			0
Ciencia, Tecnología e Innovación	8,310,914	17,757,069	26,067,983	6,977,076	6,977,076	19,090,907
Otras Industrias y Otros Asuntos Económicos			0			0
Otras no Clasificadas en Funciones Anteriores	0	0	0	0	0	0
Transacciones de la Deuda Pública / Costo Financiero de la Deuda			0			0
Transferencias, Participaciones y Aportaciones entre Diferentes Niveles y Ordenes de Gobierno			0			0
Saneamiento del Sistema Financiero			0			0
Adeudos de Ejercicios Fiscales Anteriores			0			0
Total del Gasto	8,310,914	17,757,069	26,067,983	6,977,076	6,977,076	19,090,907

GOBIERNO DEL ESTADO DE VERACRUZ DE IGNACIO DE LA LLAVE
CONSEJO VERACRUZANO DE INVESTIGACIÓN CIENTÍFICA Y DESARROLLO TÉCNICO
Endeudamiento Neto
Del 1 de Enero al 30 de Septiembre 2021

Identificación de Crédito o Instrumento	Contratación / Colocación	Amortización	Endeudamiento Neto
	A	B	C = A - B
Créditos Bancarios			
			0
			0
			0
			0
			0
Total Créditos Bancarios	0	0	0
Otros Instrumentos de Deuda			
			0
			0
			0
			0
Total Otros Instrumentos de Deuda	0	0	0
TOTAL	0	0	0

Este Organismo no cuenta con información referente a
 "Endeudamiento Neto" , por lo tanto se presenta sin datos.

Gobierno del Estado de Veracruz de Ignacio de la Llave
Consejo Veracruzano de Investigación Científica y Desarrollo Tecnológico
Intereses de la Deuda
Del 1 de Enero al 30 de Septiembre 2021

Identificación de Crédito o Instrumento	Devengado	Pagado
Créditos Bancarios		
Total de Intereses de Créditos Bancarios	0	0
Otros Instrumentos de Deuda		
Total de Intereses de Otros Instrumentos de Deuda	0	0
TOTAL	0	0

Este Organismo no cuenta con información
referente a "Intereses de la Deuda",
por lo tanto se presenta sin datos.

GOBIERNO DEL ESTADO DE VERACRUZ DE IGNACIO DE LA LLAVE
CONSEJO VERACRUZANO DE INVESTIGACIÓN CIENTÍFICA Y DESARROLLO TÉCNICO

Indicadores de Postura Fiscal

Del 1 de Enero al 30 de Septiembre 2021

Concepto	Estimado	Devengado	Pagado ³
I. Ingresos Presupuestarios (I=1+2)	8,310,914	23,764,100	23,764,100
1. Ingresos del Gobierno de la Entidad Federativa ¹	0	0	0
2. Ingresos del Sector Paraestatal ¹	8,310,914	23,764,100	23,764,100
II. Egresos Presupuestarios (II=3+4)	8,310,914	6,977,076	6,977,076
3. Egresos del Gobierno de la Entidad Federativa ²	0	0	0
4. Egresos del Sector Paraestatal ²	8,310,914	6,977,076	6,977,076
III. Balance Presupuestario (Superávit o Déficit) (III = I - II)	0	16,787,024	16,787,024

Concepto	Estimado	Devengado	Pagado ³
III. Balance presupuestario (Superávit o Déficit)	0	16,787,024	16,787,024
IV. Intereses, Comisiones y Gastos de la Deuda	0	0	0
V. Balance Primario (Superávit o Déficit) (V= III - IV)	0	16,787,024	16,787,024


Concepto	Estimado	Devengado	Pagado ³
A. Financiamiento	0	0	0
B. Amortización de la deuda	0	0	0
C. Endeudamiento ó desendeudamiento (C = A - B)	0	0	0

1 Los Ingresos que se presentan son los ingresos presupuestario totales sin incluir los ingresos por financiamientos. Los Ingresos del Gobierno de la Entidad Federativa corresponden a los del Poder Ejecutivo, Legislativo Judicial y Autónomos


2 Los egresos que se presentan son los egresos presupuestarios totales sin incluir los egresos por amortización. Los egresos del Gobierno de la Entidad Federativa corresponden a los del Poder Ejecutivo, Legislativo, Judicial y Órganos Autónomos

3 Para Ingresos se reportan los ingresos recaudados; para egresos se reportan los egresos pagados





VERACRUZ
GOBIERNO
DEL ESTADO



SEFIPLAN
Secretaría de Finanzas
y Planeación



ME LLENA DE ORGULLO

GOBIERNO DEL ESTADO DE VERACRUZ DE IGNACIO DE LA LLAVE
CONSEJO VERACRUZANO DE INVESTIGACIÓN CIENTÍFICA Y
DESARROLLO TÉCNOLOGICO

DEL 1 DE ENERO AL 30 DE SEPTIEMBRE 2021

APARTADO III

INFORMES PROGRAMÁTICOS

GOBIERNO DEL ESTADO DE VERACRUZ DE IGNACIO DE LA LLAVE
 CONSEJO VERACRUZANO DE INVESTIGACIÓN CIENTÍFICA Y DESARROLLO TÉCNICO
 Gasto por Categoría Programática
 Del 1 de Enero al 30 de Septiembre 2021

Concepto	Egresos					Subejercicio 6 = (3 - 4)
	Aprobado	Ampliaciones/ (Reducciones)	Modificado	Devengado	Pagado	
	1	2	3 = (1 + 2)	4	5	
Programas						
Subsidios: Sector Social y Privado o Entidades Federativas y Municipios	0	0	0	0	0	0
Sujetos a Reglas de Operación			0			0
Otros Subsidios			0			0
Desempeño de las Funciones	8,310,914	17,757,069	26,067,983	6,977,076	6,977,076	19,090,907
Prestación de Servicios Públicos	8,310,914	17,757,069	26,067,983	6,977,076	6,977,076	19,090,907
Provisión de Bienes Públicos			0			0
Planeación, seguimiento y evaluación de políticas públicas			0			0
Promoción y fomento			0			0
Regulación y supervisión			0			0
Funciones de las Fuerzas Armadas (Únicamente Gobierno Federal)			0			0
Específicos			0			0
Proyectos de Inversión			0			0
Administrativos y de Apoyo	0	0	0	0	0	0
Apoyo al proceso presupuestario y para mejorar la eficiencia institucional			0			0
Apoyo a la función pública y al mejoramiento de la gestión			0			0
Operaciones ajenas			0			0
Compromisos	0	0	0	0	0	0
Obligaciones de cumplimiento de resolución jurisdiccional			0			0
Desastres Naturales			0			0
Obligaciones	0	0	0	0	0	0
Pensiones y jubilaciones			0			0
Aportaciones a la seguridad social			0			0
Aportaciones a fondos de estabilización			0			0
Aportaciones a fondos de inversión y reestructura de pensiones			0			0
Programas de Gasto Federalizado (Gobierno Federal)	0	0	0	0	0	0
Gasto Federalizado			0			0
Participaciones a entidades federativas y municipios			0			0
Costo financiero, deuda o apoyos a deudores y ahorradores de la banca			0			0
Adeudos de ejercicios fiscales anteriores			0			0
Total del Gasto	8,310,914	17,757,069	26,067,983	6,977,076	6,977,076	19,090,907

GOBIERNO DEL ESTADO DE VERACRUZ DE IGNACIO DE LA LLAVE



Programas y Proyectos de Inversión

Del 1 de Enero al 30 de Septiembre 2021

(Pesos)

Ente Público: CONSEJO VERACRUZANO DE INVESTIGACIÓN CIENTÍFICA Y DESARROLLO TÉCNICO

Este Organismo no cuenta con información
referente a "Programas y Proyectos de Inversión"
por lo tanto se presenta sin datos.



GOBIERNO DEL ESTADO DE VERACRUZ DE IGNACIO DE LA LLAVE

Indicadores de Resultados

Del 1 de Enero al 30 de Septiembre 2021

(Pesos)

Ente Público:

CONSEJO VERACRUZANO DE INVESTIGACIÓN CIENTÍFICA Y DESARROLLO TÉCNICO

MTR

Entidad Federativa Veracruz de Ignacio de la Llave

Área de Enfoque VE08 : Educación Científica y Tecnológica

Nivel	Resumen Narrativo	Indicador	Meta	Supuesto	Medios de Verificación
Fin 1	Contribuir a la economía mediante acciones para fomentar, difundir y divulgar temas de ciencia y tecnología, otorgar estímulos y establecer instrumentos de colaboración institucional para el fortalecimiento del conocimiento científico y desarrollo tecnológico e innovación en la entidad.	Porcentaje de instituciones con programas educativos de posgrado reconocidos en el Programa Nacional de Posgrados de Calidad (PNPC)		Se cuenta con la capacidad de capital humano desempeñando la ciencia como tecnología e innovación.	Padrón del Programa Nacional de Posgrados de Calidad http://svrtmp.main.conacyt.mx/ConsultasPNPC/padron-pnpc.php
Fin 2	Contribuir a la economía mediante acciones para fomentar, difundir y divulgar temas de ciencia y tecnología, otorgar estímulos y establecer instrumentos de colaboración institucional para el fortalecimiento del conocimiento científico y desarrollo tecnológico e innovación en la entidad.	Porcentaje de programas Científicos, Tecnológicos y de Innovación desarrollados.		Las acciones de Ciencia, Tecnología e Innovación se realizan en vinculación con el sector gubernamental, académico y empresarial.	Reporte mensual de actividades solicitado a las Áreas del COVEICYDET en resguardo del Analista de Vinculación del COVEICYDET.
Propósito	Los sectores académico, empresarial y gubernamental establecen instrumentos de colaboración institucional y cuenta con acciones que fortalecen el conocimiento científico y el desarrollo tecnológico e innovación en la entidad.	Porcentaje de convenios firmados para colaboración institucional.		Los convenios con el sector gubernamental, empresarial y académico se firman de manera oportuna.	Reporte mensual de actividades de la Consultoría Jurídica del COVEICYDET en resguardo del Analista de Vinculación del COVEICYDET.

Componente	Estímulos para Investigación Científica, Desarrollo Tecnológico y formación de recursos humanos de alto nivel en el Estado de Veracruz otorgados.	Porcentaje de estímulos otorgados.		Son consideradas para el otorgamiento de estímulos las acciones federales y estatales en materia de Ciencia, Tecnología e Innovación.	Reporte mensual de actividades solicitado a las áreas del COVEICYDET en resguardo del Analista de Vinculación del COVEICYDET.
Actividad 1	Promoción del conocimiento Científico y Tecnológico en los habitantes del Estado de Veracruz.	Porcentaje de personas atendidas a través de los programas institucionales.		La población veracruzana asiste y muestra interés en los programas institucionales desarrollados en materia de Ciencia, Tecnología e Innovación.	Reporte mensual de actividades solicitado a las áreas del COVEICYDET en resguardo del Analista de Vinculación del COVEICYDET.

Entidad Federativa	Veracruz
Resumen Narrativo	Contribuir a la economía mediante acciones para fomentar, difundir y divulgar temas de ciencia y tecnología, otorgar estímulos y establecer instrumentos de colaboración institucional para el fortalecimiento del conocimiento científico y desarrollo tecnológico e innovación en la entidad.
Nombre del Indicador	Porcentaje de instituciones con programas educativos de posgrado reconocidos en el Programa Nacional de Posgrados de Calidad (PNPC)
Fórmula (método de cálculo)	$\left(\frac{\text{Instituciones de Educación Superior que cuentan con programas de posgrado incorporados al PNPC}}{\text{Instituciones de Educación Superior en el Estado}} \right) \times 100$
Descripción del numerador	Instituciones de Educación Superior que cuentan con programas de posgrado incorporados al PNPC
Descripción del denominador	Instituciones de Educación Superior en el Estado.
Descripción del universo de cobertura	Instituciones de Educación Superior en el Estado
Enfoque de Género	Mujeres: 0 Hombres: 0
Dimensión	Desagregación Geográfica: Estatal
Eficiencia	
Frecuencia de Medición	Anual
AVANCE	0
Programación	Enero / Marzo

METADATOS		
Área de Enfoque		
AE08 : Educación Científica y Tecnológica		
Supuesto		
Se cuenta con la capacidad de capital humano desempeñando la ciencia como tecnología e innovación.		
Definición del Indicador		
Este indicador mide el porcentaje de Instituciones que cuentan con programas incorporados al Programa Nacional de Posgrados de Calidad (PNPC) con respecto a sus instituciones de educación superior.		

Unidad de medida del numerador		
UM00091 Institución		
Unidad de medida del denominador		
UM00091 Institución		
Unidad de medida del universo de cobertura		
UM00091 Institución		
Línea Base		
Valor	Periodo	Año
15	Enero/Diciembre	2020
Tipo de Indicador		
Estratégico		

Nivel de la MIR	
Fin : Indicador : 2	
Medios de Verificación	
Padrón de Instituciones que cuentan con programas PNPC http://svrtmp.main.conacyt.mx/ConsultasPNPC/datos-abiertos-pnpc.php	
Tipo de Cálculo	
Porcentual	
Resultado de la meta	
100	
Cantidad (población atendida)	
15	
Cantidad (población objetivo)	
15	
Cantidad (población potencial)	
15	
Meta sexenal	
Año	Valor
2024	15
Origen de los Recursos	
Mixto	
Sentido	
Ascendente	

Enero / Marzo	Abril/ Junio	Julio/ Sept.	Octubre/Dic.	Anual
0	0	0		
Enero / Marzo	Abril/ Junio	Julio/ Sept.	Octubre/ Dic.	Anual

0	0	0	15	15
JUSTIFICACIÓN				
Sin programación en este periodo.				
*Justificación Se deberá anotar la justificación en el caso de sobre cumplimiento e incumplimiento a lo realizado.				

Entidad Federativa		METADATOS			Nivel de la MIR	
Veracruz		Área de Enfoque			Fin : Indicador : 2	
Resumen Narrativo		AE08 : Educación Científica y Tecnológica			Medios de Verificación	
Contribuir a la economía mediante acciones para fomentar, difundir y divulgar temas de ciencia y tecnología, otorgar estímulos y establecer instrumentos de colaboración institucional para el fortalecimiento del conocimiento científico y desarrollo tecnológico e innovación en la entidad.		Supuesto			Reporte mensual de actividades solicitado a las áreas del COVEICYDET en resguardo del Analista de Vinculación del COVEICYDET.	
Nombre del Indicador		Definición del Indicador			Tipo de Cálculo	
Porcentaje de programas Científicos, Tecnológicos y de Innovación desarrollados.		Este indicador hace referencia a los programas realizados en el COVEICYDET a fin de impulsar la Investigación Científica, el Desarrollo Tecnológico y la Innovación en el estado de Veracruz.			Porcentual	
Fórmula (método de cálculo)		Unidad de medida del numerador			Resultado de la meta	
(Número de programas realizados / Total de Programas) x 100		UM00137 Programa			100	
Descripción del numerador		Unidad de medida del denominador			Cantidad (población atendida)	
Número de programas realizados.		UM00137 Programa			26	
Descripción del denominador		Unidad de medida del universo de cobertura			Cantidad (población objetivo)	
Total de Programas.		UM00137 Programa			26	
Descripción del universo de cobertura		Línea Base			Cantidad (población potencial)	
Es el total de los programas realizados en el COVEICYDET.		Valor			Meta sexenal	
Enfoque de Género		Periodo			Año	
Mujeres	Hombres	Enero/Diciembre			2024	
0	0	2016			26	
Dimensión		Tipo de Indicador			Origen de los Recursos	
Desagregación Geográfica					Sentido	
Frecuencia de Medición						
Trimestral acumulado		Abril/ Junio			Julio/ Sept.	
AVANCE		14			15	
Programación		Enero / Marzo			Abril/ Junio	
		6			7	
		Enero / Marzo			Abril/ Junio	
		6			7	

JUSTIFICACIÓN						
Meta sobre cumplida, debido a: libros electrónicos del COVEICYDET, constancias de descuento en cursos de idiomas, firma de convenios de colaboración interinstitucional, secciones de divulgación de la ciencia en redes sociales, acciones mensuales de la Unidad de Género y postulaciones de candidaturas para el Premio Nacional de Ciencias 2021. Con recurso económico extraordinario del OPLE Veracruz, asesoría en procesos de propiedad intelectual, Kaná Museo de Ciencia y Tecnología de Veracruz, convocatoria Premio Estatal de Ciencia y Tecnología 2021, convocatoria Mujeres Camino a la Ciencia: Comunidades Indígenas del Estado de Veracruz, 2020-2021, convocatoria de proyectos de investigación científica y de desarrollo tecnológico, Padrón Veracruzano de Investigadores, seguimiento de las Aulas Hermanas de la Ciencia, fondo de apoyo de actividades científicas, tecnológicas e innovación (Estancias de investigación y/o desarrollo Tecnológico), convocatoria para servicio social, prácticas o residencias profesionales proyecto Polo Tecnológico, Red de Oficinas de Transferencia de Tecnología, convocatoria Becas CONACYT Regional Sur-Oriente 2021 del Consejo Nacional de Ciencia y Tecnología.						
*Justificación Se deberá anotar la justificación en el caso de sobre cumplimiento e incumplimiento a lo realizado.						

Entidad Federativa		METADATOS			Nivel de la MIR	
Veracruz		Área de Enfoque			Propósito	
Resumen Narrativo		AE08 : Educación Científica y Tecnológica			Medios de Verificación	
Los sectores académico, empresarial y gubernamental establecen instrumentos de colaboración institucional y cuenta con acciones que fortalecen el conocimiento científico y el desarrollo tecnológico e innovación en la entidad.		Supuesto			Reporte mensual de actividades de la Consultoría Jurídica del COVEICYDET en resguardo del Analista de Vinculación del COVEICYDET.	
Nombre del Indicador		Definición del Indicador			Tipo de Cálculo	
		Los convenios con el sector gubernamental, empresarial y académico se firman de manera oportuna.				

Porcentaje de convenios firmados para colaboración institucional.	
Fórmula (método de cálculo)	
(Número de convenios firmados / Total de convenios solicitados) x 100	
Descripción del numerador	
Número de convenios firmados.	
Descripción del denominador	
Total de convenios solicitados.	
Descripción del universo de cobertura	
Es el total de acuerdos y convenios dirigidos a la población del sector empresarial, académico y gubernamental.	
Enfoque de Género	
Mujeres	Hombres
0	0
Dimensión	Desagregación Geográfica
Eficacia	Estatal
Frecuencia de Medición	
Trimestral acumulado	Enero /Marzo
AVANCE	5
Programación	Enero / Marzo
	3

Hace referencia a los acuerdos y convenios firmados con el sector académico, empresarial y gubernamental en materia de investigación científica, desarrollo tecnológico e innovación.

Unidad de medida del numerador		
UM00054 Convenio		
Unidad de medida del denominador		
UM00054 Convenio		
Unidad de medida del universo de cobertura		
UM00054 Convenio		
Línea Base		
Valor	Periodo	Año
8	Enero/Diciembre	2016
Tipo de Indicador		
Estratégico		

Porcentual	
Resultado de la meta	
100	
Cantidad (población atendida)	
12	
Cantidad (población objetivo)	
12	
Cantidad (población potencial)	
12	
Meta sexenal	
Año	Valor
2024	12

Origen de los Recursos		Sentido	
Mixto		Ascendente	
Abril/ Junio		Julio/ Sept.	
60		10	
Octubre/Dic.		Anual	
Enero / Marzo		Julio/ Sept.	
3		3	
Abril/ Junio		Julio/ Sept.	
3		3	
Octubre/ Dic.		Anual	
3		12	

JUSTIFICACION

Meta sobre cumplida, debido a: convenios de asignación de recurso de otorgamiento de beca y apoyo para evento mediante el fondo de apoyos en actividades científicas, tecnológicas e innovación (Estancias de investigación y/o desarrollo Tecnológico), contratos de consultoría y asesoría especializada de la Oficina de Transferencia de Tecnología del COVEICYDET con el sector académico (Instituto Tecnológico Superior de Xalapa y el Instituto Tecnológico Superior de Coatzacoalcos), y contrato de prestación de servicios para desarrollar el curso del idioma inglés en el programa de ingreso a posgrados "Mujeres Camino a la Ciencia: Comunidades Indígenas del Estado de Veracruz".

*Justificación Se deberá anotar la justificación en el caso de sobre cumplimiento e incumplimiento a lo realizado.

Entidad Federativa	
Veracruz	
Resumen Narrativo	
Estímulos para Investigación Científica, Desarrollo Tecnológico y formación de recursos humanos de alto nivel en el Estado de Veracruz otorgados.	
Nombre del Indicador	
Porcentaje de estímulos otorgados.	
Fórmula (método de cálculo)	
(Estímulos otorgados / Total de estímulos solicitados) x 100	
Descripción del numerador	
Estímulos otorgados.	
Descripción del denominador	
Total de estímulos solicitados.	
Descripción del universo de cobertura	
Total de estímulos que destina CONACYT y el Gobierno Estatal para investigación científica, desarrollo tecnológico y formación de recurso humanos de alto nivel.	

METADATOS

Área de Enfoque
AE08 : Educación Científica y Tecnológica

Supuesto
El otorgamiento de estímulos son entregados en forma para las acciones federal y estatales en materia de Ciencia, Tecnología e Innovación.

Definición del Indicador
Se refiere a los estímulos que destina CONACYT y el Gobierno Estatal para Investigación Científica, Desarrollo Tecnológico y formación de recurso humanos de alto nivel.

Unidad de medida del numerador		
UM00187 Estimulo		
Unidad de medida del denominador		
UM00187 Estimulo		
Unidad de medida del universo de cobertura		
UM00187 Estimulo		

Nivel de la MIR	
Componente : 1	
Medios de Verificación	
Reporte mensual de actividades solicitado a las áreas del COVEICYDET en resguardo del Analista de Vinculación del COVEICYDET	
Tipo de Cálculo	
Porcentual	
Resultado de la meta	
100	
Cantidad (población atendida)	
27	
Cantidad (población objetivo)	
27	
Cantidad (población potencial)	
27	

Enfoque de Género		Línea Base			Meta sexenal		
Mujeres		Hombres	Valor	Periodo	Año	Año	Valor
13		14	33	Enero/Diciembre	2016	2024	27
Dimensión		Desagregación Geográfica		Tipo de Indicador		Origen de los Recursos	Sentido
Eficacia		Estatad		Gestión		Mixto	Descendente
Frecuencia de Medición							
Trimestral acumulado		Enero /Marzo	Abril/ Junio	Julio/ Sept.		Octubre/Dic.	Anual
AVANCE		67	40	49			
Programación		Enero / Marzo	Abril/ Junio	Julio/ Sept.		Octubre/ Dic.	Anual
		5	5	12		5	27
JUSTIFICACIÓN							
Meta sobre cumplida, debido a estímulos entregados con el recurso económico extraordinario del OPLE Veracruz: fondo de apoyos en actividades científicas, tecnológicas e innovación (Estancias de investigación y/o desarrollo Tecnológico); sistema estatal de información en ciencia y tecnología; servicio social, prácticas o residencias profesionales en el proyecto Polo Tecnológico; y primera convocatoria de proyectos de investigación científica y de desarrollo tecnológico.							
*Justificación Se deberá anotar la justificación en el caso de sobre cumplimiento e incumplimiento a lo realizado.							

Entidad Federativa		METADATOS				Nivel de la MIR	
Veracruz		Área de Enfoque				Componente : 1 Actividad : 1	
Resumen Narrativo		AE08 : Educación Científica y Tecnológica				Medios de Verificación	
Promocionar el conocimiento Científico y Tecnológico en los habitantes del Estado de Veracruz.		Supuesto				Reporte mensual de actividades solicitado a las áreas del COVEICYDET en resguardo del Analista de Vinculación del COVEICYDET	
Nombre del Indicador		La población estudiantil adquiere mecánicos suficientes para el desarrollo de programas institucionales desarrollados en materia de Ciencia, Tecnología e Innovación.				Tipo de Cálculo	
Porcentaje de personas atendidas a través de los programas institucionales.		Definición del Indicador				Porcentual	
Fórmula (método de cálculo)		Se refiere a la población de estudiantes de todos los niveles, empresarios y académicos atendidos a través de actividades institucionales del COVEICYDET en materia de Ciencia, Tecnología e Innovación.				Resultado de la meta	
(Número de personas atendidas / Total de personas que solicitan atención) x 100		Unidad de medida del numerador				100	
Descripción del numerador		UM00135 Población				Cantidad (población atendida)	
Número de personas atendidas.		Unidad de medida del denominador				14,096	
Descripción del denominador		UM00135 Población				Cantidad (población objetivo)	
Total de personas que solicitan atención.		Unidad de medida del universo de cobertura				14,096	
Descripción del universo de cobertura		UM00135 Población				Cantidad (población potencial)	
Total de la población estudiantil en todos los niveles, empresarios y académicos a través de actividades institucionales del COVEICYDET en materia de ciencia, tecnología e innovación.		Línea Base				Meta sexenal	
Enfoque de Género		Valor	Periodo	Año	Año	Año	Valor
Mujeres		22,000	Enero/Diciembre	2016	2016	2024	14,096
Hombres							
7,048							
7,048							
Dimensión		Desagregación Geográfica		Tipo de Indicador		Origen de los Recursos	Sentido
Eficacia		Estatad		Gestión		Mixto	Descendente
Frecuencia de Medición							
Trimestral acumulado		Enero /Marzo	Abril/ Junio	Julio/ Sept.	Julio/ Sept.	Octubre/Dic.	Anual
AVANCE		18,606	11,170		11,022		
Programación		Enero / Marzo	Abril/ Junio	Julio/ Sept.	Julio/ Sept.	Octubre/ Dic.	Anual
		3,583	3,476		3,500	3,537	14,096
JUSTIFICACIÓN							


Meta sobre cumplida resultado de la atención a través de las actividades: libros electrónicos del COVEICYDET, constancias de descuento en cursos de idiomas, firma de convenios de colaboración interinstitucional, secciones de divulgación de la ciencia en redes sociales, acciones mensuales de la Unidad de Género y postulaciones de candidaturas para el Premio Nacional de Ciencias 2021. Con recurso económico extraordinario del OPLE Veracruz, asesoría en procesos de propiedad intelectual, atención en Kaná Museo de Ciencia y Tecnología de Veracruz, convocatoria Premio Estatal de Ciencia y Tecnología 2021, convocatoria Mujeres Camino a la Ciencia: Comunidades Indígenas del Estado de Veracruz, 2020-2021, primera convocatoria de proyectos de investigación científica y de desarrollo tecnológico, Padrón Veracruzano de Investigadores, seguimiento de las Aulas Hermanas de la Ciencia, fondo de apoyo de actividades científicas, tecnológicas e innovación (Estancias de investigación y/o desarrollo Tecnológico), convocatoria para servicio social, prácticas o residencias profesionales proyecto Polo Tecnológico, Red de Oficinas de Transferencia de Tecnología, y convocatoria Becas CONACYT Regional Sur-Oriente 2021 del Consejo Nacional de Ciencia y Tecnología.

*Justificación

Se deberá anotar la justificación en el caso de sobre cumplimiento e incumplimiento a lo realizado.



VERACRUZ
GOBIERNO
DEL ESTADO



SEFIPLAN
Secretaría de Finanzas
y Planeación



GOBIERNO DEL ESTADO DE VERACRUZ DE IGNACIO DE LA LLAVE
CONSEJO VERACRUZANO DE INVESTIGACIÓN CIENTÍFICA Y DESARROLLO
TÉCNOLÓGICO

DEL 1 DE ENERO AL 30 DE SEPTIEMBRE 2021

APARTADO IV

ANEXOS

GOBIERNO DEL ESTADO DE VERACRUZ DE IGNACIO DE LA LLAVE
CONSEJO VERACRUZANO DE INVESTIGACIÓN CIENTÍFICA Y DESARROLLO TÉCNOLOGICO
Relación de cuentas bancarias productivas específicas
AL 30 DE SEPTIEMBRE 2021

Fondo, Programa o Convenio	Datos de la Cuenta Bancaria	
	Institución Bancaria	Número de Cuenta
INGRESOS POR SANCIONES IMPUESTAS A PARTIDOS POLÍTICOS O CANDIDATOS INFRACTORES RECAUDADAS POR EL ORGANISMO PÚBLICO LOCAL ELECTORAL DE VERACRUZ (OPLE), QUE SE DESTINARAN A PROGRAMAS DE CIENCIA Y TECNOLOGÍA.	BBVA BANCOMER S.A.	0111176986
INGRESOS POR RENTA DE UN ESPACIO PARA LA INSTALACION DE UNA RADIOBASE	BBVA BANCOMER S.A.	0112238268
INGRESOS POR SANCIONES IMPUESTAS A PARTIDOS POLÍTICOS O CANDIDATOS INFRACTORES RECAUDADAS POR EL ORGANISMO PÚBLICO LOCAL ELECTORAL DE VERACRUZ (OPLE), QUE SE DESTINARAN A PROGRAMAS DE CIENCIA Y TECNOLOGÍA. (PARTICIPACION SUBASTA SAT)	SCOTIABANK INVERLAT, S.A.	05603267369
SUBSIDIO ESTATAL 2020 SERVICIOS PERSONALES	BBVA BANCOMER S.A.	0114660455
SUBSIDIO ESTATAL 2020 GASTOS DE OPERACIÓN	BBVA BANCOMER S.A.	0114660404
SUBSIDIO ESTATAL 2021 SERVICIOS PERSONALES	BBVA BANCOMER S.A.	0116054889
SUBSIDIO ESTATAL 2021 GASTOS DE OPERACIÓN	BBVA BANCOMER S.A.	0116054927
PROYECTO FORDECYT PRONACES 2021	BBVA BANCOMER S.A.	0116992234

GOBIERNO DEL ESTADO DE VERACRUZ DE IGNACIO DE LA LLAVE
Relación de Esquemas Bursátiles y de Coberturas Financieras
AL 30 DE SEPTIEMBRE 2021
(Pesos)

Ente Público: CONSEJO VERACRUZANO DE INVESTIGACIÓN CIENTÍFICA Y DESARROLLO TÉCNICO

Este Organismo no cuenta con información referente a "Relación de Esquemas Bursátiles y de Cobertura Financieras", por lo tanto se presenta sin datos.

