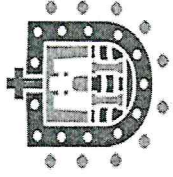


VERACRUZ
GOBIERNO
DEL ESTADO



SEFIPLAN
Secretaría de Finanzas
y Planeación

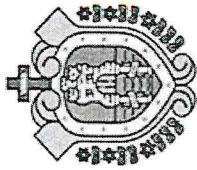


ME LLENA DE ORGULLO

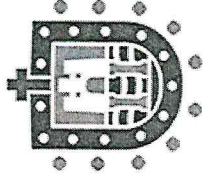
GOBIERNO DEL ESTADO DE VERACRUZ DE IGNACIO DE LA LLAVE
CONSEJO VERACRUZANO DE INVESTIGACIÓN CIENTÍFICA Y DESARROLLO
TÉCNICO

CUENTA PÚBLICA 2021

LEY GENERAL DE CONTABILIDAD GUBERNAMENTAL



VERACRUZ
GOBIERNO
DEL ESTADO



SEFIPLAN
Secretaría de Finanzas
y Planeación



ME LLENA DE ORGULLO

**GOBIERNO DEL ESTADO DE VERACRUZ DE IGNACIO DE LA LLAVE
CONSEJO VERACRUZANO DE INVESTIGACIÓN
CIENTÍFICA Y DESARROLLO TECNOLÓGICO**

**CUENTA PÚBLICA 2021
APARTADO I**

**ESTADOS E INFORMES
FINANCIEROS CONTABLES**

6.1.1 CONSEJO VERACRUZANO DE INVESTIGACIÓN CIENTÍFICA Y DESARROLLO TECNOLÓGICO
Estado de Actividades
Del 1 de Enero al 31 de diciembre 2021

	2021	2020
INGRESOS Y OTROS BENEFICIOS		
Ingresos de la Gestión	0	0
Impuestos	0	0
Cuotas y Aportaciones de Seguridad Social	0	0
Contribuciones de Mejoras	0	0
Derechos	0	0
Productos	0	0
Aprocheamientos	0	0
Ingresos por Venta de Bienes y Prestación de Servicios	0	0
Participaciones, Aportaciones, Convenios, Incentivos Derivados de la Colaboración Fiscal, Fondos Distintos de Aportaciones, Transferencias, Asignaciones, Subsidios y Subvenciones, Pensiones y Jubilaciones	8,308,414	10,502,481
Participaciones, Aportaciones, Convenios, Incentivos Derivados de la Colaboración Fiscal, Fondos Distintos de Aportaciones	0	0
Transferencias, Asignaciones, Subsidios y Subvenciones, y Pensiones y Jubilaciones	8,308,414	10,502,481
Otros Ingresos y Beneficios	17,847,653	36,426,112
Ingresos Financieros	5	34
Incremento por Verificación de Inventarios	0	0
Disminución del Exceso de Estimaciones por Pérdida o Deterioro u Obsolescencia	0	0
Disminución del Exceso de Provisiones	0	0
Otros Ingresos y Beneficios Varios	17,847,648	36,426,078
Total de Ingresos y Otros Beneficios	26,156,067	46,928,593
GASTOS Y OTRAS PÉRDIDAS		
Gastos de Funcionamiento	9,590,051	9,913,850
Servicios Personales	7,714,017	7,410,489
Materiales y Suministros	294,133	1,189,923
Servicios Generales	1,581,901	1,313,438
Transferencia, Asignaciones, Subsidios y Otras Ayudas	0	0
Transferencias Internas y Asignaciones al Sector Público	0	0
Transferencias al Resto del Sector Público	0	0
Subsidios y Subvenciones	0	0
Ayudas Sociales	0	0
Pensiones y Jubilaciones	0	0
Transferencias a Fideicomisos, Mandatos y Contratos Análogos	0	0
Transferencias a la Seguridad Social	0	0
Donativos	0	0
Transferencias al Exterior	0	0
Participaciones y Aportaciones	0	0
Aportaciones	0	0
Convenios	0	0
Intereses, Comisiones y Otros Gastos de la Deuda Pública	0	0
Intereses de la Deuda Pública	0	0
Comisiones de la Deuda Pública	0	0
Gastos de la Deuda Pública	0	0
Costo por Coberturas	0	0
Apoyos Financieros	0	0
Otros Gastos y Pérdidas Extraordinarias	0	0
Estimaciones, Depreciaciones, Deterioros, Obsolescencia y Amortizaciones	0	0
Provisiones	0	0
Disminución de Inventarios	0	0
Aumento por Insuficiencia de Estimaciones por Pérdida o Deterioro u Obsolescencia	0	0
Aumento por Insuficiencia de Provisiones	0	0
Otros Gastos	0	0
Inversión Pública	0	0
Inversión Pública no Capitalizable	0	0
Total de Gastos y Otras Pérdidas	9,590,051	9,913,850
Resultados del Ejercicio (Ahorro/Desahorro)	16,566,016	37,014,743

Bajo protesta de decir verdad declaramos que los Estados Financieros y sus Notas son razonablemente correctos y responsabilidad del emisor.

Elaboró

Verificó

Autorizó

L.C. LEIDY ARAPELY GARCÍA SERVIN
ANALISTA FINANCIERO

L.C. JAVIER MEJÍA HERNÁNDEZ
JEFE DEL DEPARTAMENTO ADMINISTRATIVO

DR. DARWIN MAYORGA CRUZ
DIRECTOR GENERAL

CUENTA PÚBLICA 2021
 CONSEJO VERACRUZANO DE INVESTIGACIÓN CIENTÍFICA Y DESARROLLO TECNOLÓGICO
 Estado de Situación Financiera
 al 31 de diciembre 2021

6.1.2

	2021		2020		2021		2020	
ACTIVO								
Activo Circulante								
Efectivo y Equivalentes	134,404,401	138,849,239	0	0	1,436,947	0	987,378	
Derechos a Recibir Efectivo o Equivalentes	7,163,277	7,177,549	0	0	0	0	0	
Derechos a Recibir Bienes o Servicios	0	0	0	0	0	0	0	
Inventarios	0	0	0	0	0	0	0	
Almacenes	0	0	0	0	0	0	0	
Estimación por Pérdida o Deterioro de Activos Circulantes	0	0	0	0	0	0	0	
Otros Activos Circulantes	0	0	0	0	0	0	0	
Total de Activos Circulantes	141,567,678	146,026,788			1,436,947		987,378	
Activo No Circulante								
Inversiones Financieras a Largo Plazo	0	0	0	0	0	0	0	
Derechos a Recibir Efectivo o Equivalentes a Largo Plazo	0	0	0	0	0	0	0	
Bienes Inmuebles, Infraestructura y Construcciones en Proceso	0	0	0	0	0	0	0	
Bienes Muebles	19,777,427	17,845,166	0	0	0	0	0	
Activos Intangibles	0	0	0	0	0	0	0	
Depreciación, Deterioro y Amortización Acumulada de Bienes	-4,637,057	-4,637,057	0	0	0	0	0	
Activos Diferidos	25,000	25,000	0	0	0	0	0	
Estimación por Pérdida o Deterioro de Activos no Circulantes	0	0	0	0	0	0	0	
Otros Activos no Circulantes	229,437	229,437	0	0	0	0	0	
Total de Activos No Circulantes	15,394,807	13,462,546			1,436,947		987,378	
Total del Activo	156,962,485	159,489,334						
Total del Pasivo	15,394,807	13,462,546			1,436,947		987,378	
HACIENDA PÚBLICA/ PATRIMONIO								
<i>Hacienda Pública/Patrimonio Contribuido</i>								
Aportaciones	0	0	0	0	2,627,878	0	2,627,878	
Donaciones de Capital	0	0	0	0	2,627,878	0	2,627,878	
Actualización de la Hacienda Pública / Patrimonio	0	0	0	0	0	0	0	
<i>Hacienda Pública/Patrimonio Generado</i>								
Resultados del Ejercicio (Ahorro / Desahorro)	152,897,660	152,897,660	0	0	152,897,660	0	155,874,078	
Resultados de Ejercicios Anteriores	16,566,016	16,566,016	0	0	16,566,016	0	37,014,744	
Revalúos	136,317,823	118,845,513	0	0	136,317,823	0	118,845,513	
Reservas	0	0	0	0	0	0	0	
Rectificaciones de Resultados de Ejercicios Anteriores	13,821	13,821	0	0	13,821	0	13,821	
<i>Exceso o Insuficiencia en la Actualización de la Hacienda Pública/Patrimonio</i>								
Resultado por Posición Monetaria	0	0	0	0	0	0	0	
Resultado por Tenencia de Activos no Monetarios	0	0	0	0	0	0	0	
Total Hacienda Pública/ Patrimonio	155,525,538	155,525,538			155,525,538		158,501,956	
Total del Pasivo y Hacienda Pública / Patrimonio	156,962,485	159,489,334			156,962,485		159,489,334	

Bajo protesta de decir verdad declaramos que los Estados Financieros y sus Notas son razonablemente correctos y responsabilidad del emisor.

Elaboró

L.C. LEIDY ARÁEZ GARCÍA SERVIN
 ANALISTA FINANCIERO

Verificó

L.C. JAVIER MENDOZA HERNÁNDEZ
 JEFE DEL DEPARTAMENTO ADMINISTRATIVO

Autorizó

DR. DARWIN MAYORGA CRUZ
 DIRECTOR GENERAL

CUENTA PÚBLICA 2021
CONSEJO VERACRUZANO DE INVESTIGACIÓN CIENTÍFICA Y DESARROLLO TECNOLÓGICO
Estado de Cambios en la Situación Financiera
Del 1 de Enero al 31 de diciembre 2021

6.1.3

	Origen	Aplicación
ACTIVO		1,932,261
Activo Circulante	4,459,110	0
Efectivo y Equivalentes	4,459,110	0
Derechos a Recibir Efectivo o Equivalentes	4,444,838	0
Derechos a Recibir Bienes o Servicios	14,272	0
Inventarios	0	0
Almacenes	0	0
Estimación por Pérdida o Deterioro de Activos Circulantes	0	0
Otros Activos Circulantes	0	0
Activo No Circulante	0	1,932,261
Inversiones Financieras a Largo Plazo	0	0
Derechos a Recibir Efectivo o Equivalentes a Largo Plazo	0	0
Bienes Inmuebles, Infraestructura y Construcciones en Proceso	0	0
Bienes Muebles	0	1,932,261
Activos Intangibles	0	0
Depreciación, Deterioro y Amortización Acumulada de Bienes	0	0
Activos Diferidos	0	0
Estimación por Pérdida o Deterioro de Activos no Circulantes	0	0
Otros Activos no Circulantes	0	0
PASIVO		
Pasivo Circulante	449,569	0
Cuentas por Pagar a Corto Plazo	449,569	0
Documentos por Pagar a Corto Plazo	449,569	0
Porción a Corto Plazo de la Deuda Pública a Largo Plazo	0	0
Títulos y Valores a Corto Plazo	0	0
Pasivos Diferidos a Corto Plazo	0	0
Fondos y Bienes de Terceros en Garantía y/o Administración a Corto Plazo	0	0
Provisiones a Corto Plazo	0	0
Otros Pasivos a Corto Plazo	0	0
Pasivo No Circulante	0	0
Cuentas por Pagar a Largo Plazo	0	0
Documentos por Pagar a Largo Plazo	0	0
Deuda Pública a Largo Plazo	0	0
Pasivos Diferidos a Largo Plazo	0	0
Fondos y Bienes de Terceros en Garantía y/o en Administración a Largo Plazo	0	0
Provisiones a Largo Plazo	0	0
HACIENDA PÚBLICA/ PATRIMONIO	17,472,309	20,448,727
Hacienda Pública/Patrimonio Contribuido	0	0
Aportaciones	0	0
Actualización de la Hacienda Pública / Patrimonio	0	0
Hacienda Pública/Patrimonio Generado	17,472,309	20,448,727
Resultados del Ejercicio (Ahorro / Desahorro)	0	20,448,727
Resultados de Ejercicios Anteriores	17,472,309	0
Revalúos	0	0
Reservas	0	0
Rectificaciones de Resultados de Ejercicios Anteriores	0	0
Exceso o Insuficiencia en la Actualización de la Hacienda Pública/Patrimonio	0	0
Resultado por Posición Monetaria	0	0
Resultado por Tenencia de Activos no Monetarios	0	0

Bajo protesta de decir verdad declaramos que los Estados Financieros y sus Notas son razonablemente correctos y responsabilidad del emisor.

Elaboró

Verificó

Autorizó

L.C. LEIDY ARAÚZ GARCÍA SERVIN
ANALISTA FINANCIERO

L.C. JAVIER MENDOZA HERNÁNDEZ
JEFE DEL DEPARTAMENTO ADMINISTRATIVO

DR. DARWIN MAYORGA CRUZ
DIRECTOR GENERAL

CUENTA PÚBLICA 2021

CONSEJO VERACRUZANO DE INVESTIGACIÓN CIENTÍFICA Y DESARROLLO TECNOLÓGICO

Estado Analítico del Activo

Del 1 de Enero al 31 de diciembre 2021

6.1.4

Concepto	Saldo Inicial 1	Cargos del Periodo 2	Abonos del Periodo 3	Saldo Final 4=(1+2-3)	Variación del Periodo (4-1)
ACTIVO	159,489,334	55,282,098	57,808,947	156,962,485	-2,526,849
<i>Activo Circulante</i>	<i>146,026,788</i>	<i>53,349,837</i>	<i>57,808,947</i>	<i>141,567,678</i>	<i>-4,459,110</i>
Efectivo y Equivalentes	138,849,239	27,778,449	32,223,287	134,404,401	-4,444,838
Derechos a Recibir Efectivo o Equivalentes	7,177,549	25,571,388	25,585,660	7,163,277	-14,272
Derechos a Recibir Bienes o Servicios	0	0	0	0	0
Inventarios	0	0	0	0	0
Almacenes	0	0	0	0	0
Estimación por Pérdida o Deterioro de Activos Circulantes	0	0	0	0	0
Otros Activos Circulantes	0	0	0	0	0
<i>Activo No Circulante</i>	<i>13,462,546</i>	<i>1,932,261</i>	<i>0</i>	<i>15,394,807</i>	<i>1,932,261</i>
Inversiones Financieras a Largo Plazo	0	0	0	0	0
Derechos a Recibir Efectivo o Equivalentes a Largo Plazo	0	0	0	0	0
Bienes Inmuebles, Infraestructura y Construcciones en Proceso	0	0	0	0	0
Bienes Muebles	17,845,166	1,932,261	0	19,777,427	1,932,261
Activos Intangibles	0	0	0	0	0
Depreciación, Deterioro y Amortización Acumulada de Bienes	-4,637,057	0	0	-4,637,057	0
Activos Diferidos	25,000	0	0	25,000	0
Estimación por Pérdida o Deterioro de Activos no Circulantes	0	0	0	0	0
Otros Activos no Circulantes	229,437	0	0	229,437	0

Bajo protesta de decir verdad declaramos que los Estados Financieros y sus Notas son razonablemente correctos y responsabilidad del emisor.

Elaboró


L.C. LEIDY ARACELY GARCIA SERVIN
ANALISTA FINANCIERO

Verificó


L.C. JAVIER MENDOZA HERNANDEZ
JEFE DEL DEPARTAMENTO ADMINISTRATIVO

Autorizó


DR. DARWIN MAYORGA CRUZ
DIRECTOR GENERAL

CUENTA PÚBLICA 2021

CONSEJO VERACRUZANO DE INVESTIGACIÓN CIENTÍFICA Y DESARROLLO TECNOLÓGICO
Estado Analítico de la Deuda y Otros Pasivos
Del 1 de Enero al 31 de diciembre 2021

6.1.5

Denominación de las Deudas	Moneda de Contratación	Institución o País Acreedor	Saldo Inicial del Período	Saldo Final del Período
DEUDA PÚBLICA				
Deuda Interna				
Corto Plazo				
Instituciones de Crédito			0	0
Títulos y Valores			0	0
Arrendamientos Financieros			0	0
Deuda Externa				
Organismos Financieros Internacionales			0	0
Deuda Bilateral			0	0
Títulos y Valores			0	0
Arrendamientos Financieros			0	0
Subtotal a Corto Plazo			0	0
Deuda Interna				
Largo Plazo				
Instituciones de Crédito			0	0
Títulos y Valores			0	0
Arrendamientos Financieros			0	0
Deuda Externa				
Organismos Financieros Internacionales			0	0
Deuda Bilateral			0	0
Títulos y Valores			0	0
Arrendamientos Financieros			0	0
Subtotal a Largo Plazo			0	0
Otros Pasivos			987,378	1,436,947
Total de Deuda y Otros Pasivos			987,378	1,436,947

Bajo protesta de decir verdad declaramos que los Estados Financieros y sus Notas son razonablemente correctos y responsabilidad del emisor

Elaboró

Verificó

Autorizó

L.C. LEIDY ARACELY GARCIA SERVIN
ANALISTA FINANCIERO

L.C. JAVIER MENDOZA HERNANDEZ
JEFE DEL DEPARTAMENTO ADMINISTRATIVO

DR. DARWIN MAYORGA CRUZ
DIRECTOR GENERAL

CUENTA PÚBLICA 2021
CONSEJO VERACRUZANO DE INVESTIGACIÓN CIENTÍFICA Y DESARROLLO TECNOLÓGICO
 Estado de Variación en la Hacienda Pública
 Del 1 de Enero al 31 de diciembre 2021

6.1.6

Concepto	Hacienda Pública/ Patrimonio Contribuido	Hacienda Pública/ Patrimonio Generado de Ejercicios Anteriores	Hacienda Pública/ Patrimonio Generado del Ejercicio	Exceso o Insuficiencia en la Actualización de la Hacienda Pública / Patrimonio	TOTAL
Hacienda Pública / Patrimonio Contribuido Neto de 2020	2,627,878				2,627,878
Aportaciones	0				0
Donaciones de Capital	2,627,878				2,627,878
Actualización de la Hacienda Pública/ Patrimonio	0				0
Hacienda Pública/ Patrimonio Generado Neto de 2020		118,859,335	37,014,743		155,874,078
Resultados del Ejercicio (Ahorro/Desahorro)		118,845,514	37,014,743		155,860,257
Resultados de Ejercicios Anteriores		0			118,845,514
Revalúos		0			0
Reservas		0			0
Rectificaciones de Resultados de Ejercicios Anteriores		13,821			13,821
Exceso o Insuficiencia en la Actualización de la Hacienda Pública / Patrimonio Neto de 2020				0	0
Resultado por Posición Monetaria				0	0
Resultado por Tenencia de Activos no Monetarios				0	0
Hacienda Pública/ Patrimonio Neto Final del Ejercicio 2020	2,627,878	118,859,335	37,014,743	0	158,501,956
Cambios en la Hacienda Pública/ Patrimonio Neto de 2021	0				0
Aportaciones	0				0
Donaciones de Capital	0				0
Actualización de la Hacienda Pública/ Patrimonio	0				0
Variaciones de la Hacienda Pública/ Patrimonio Neto de 2021		17,472,309	-20,448,727		-2,976,418
Resultados del Ejercicio (Ahorro/Desahorro)		16,566,016	16,566,016		33,132,032
Resultados de Ejercicios Anteriores		17,472,309	-37,014,743		-19,542,434
Revalúos		0			0
Reservas		0			0
Rectificaciones de Resultados de Ejercicios Anteriores		0			0
Exceso o Insuficiencia en la Actualización de la Hacienda Pública / Patrimonio Neto de 2021				0	0
Resultado por Posición Monetaria				0	0
Resultado por Tenencia de Activos no Monetarios				0	0
Saldo Neto en la Hacienda Pública / Patrimonio 2021	2,627,878	136,331,644	16,566,016	0	155,525,538

Bajo protesta de decir verdad declaramos que los Estados Financieros y sus Notas son razonablemente correctos y responsabilidad del emisor

Elaboró

 L.C. LEIDY ARACELY GARCIA SERVIN
 ANALISTA FINANCIERO

Verificó

 L.C. JAVIER MENENDEZ HERNANDEZ
 JEFE DEL DEPARTAMENTO ADMINISTRATIVO

Autorizó

 DR. DARWIN MAYORGA CRUZ
 DIRECTOR GENERAL

CUENTA PÚBLICA 2021
CONSEJO VERACRUZANO DE INVESTIGACIÓN CIENTÍFICA Y DESARROLLO TECNOLÓGICO
 Estado de Flujos de Efectivo
 Del 1 de Enero al 31 de diciembre 2021

6.1.7	Concepto	2021	2020
Flujos de Efectivo de las Actividades de Operación			
Origen		26,156,067	46,928,593
Impuestos		0	0
Cuotas y Aportaciones de Seguridad Social		0	0
Contribuciones de mejoras		0	0
Derechos		0	0
Productos		0	0
Aprovechamientos		0	0
Ingresos por Venta de Bienes y Prestación de Servicios		0	0
Participaciones y Aportaciones, Convenios, Incentivos Derivados de la		0	0
Colaboración Fiscal y Fondos Distintos de Aportaciones		0	0
Transferencias, Asignaciones y Subsidios y Subvenciones, y Pensiones y		8,308,414	10,502,481
Jubilaciones		0	0
Otros Orígenes de Operación		17,847,653	36,426,112
Aplicación		9,590,051	9,913,850
Servicios Personales		7,714,017	7,410,489
Materiales y Suministros		294,133	1,189,923
Servicios Generales		1,581,901	1,313,438
Transferencias Internas y Asignaciones al Sector Público		0	0
Subsidios y Subvenciones		0	0
Ayudas Sociales		0	0
Pensiones y Jubilaciones		0	0
Transferencias a Fideicomisos, Mandatos y Contratos Análogos		0	0
Transferencias a la Seguridad Social		0	0
Donativos		0	0
Transferencias al Exterior		0	0
Participaciones		0	0
Aportaciones		0	0
Convenios		0	0
Otras Aplicaciones de Operación		0	0
Flujos Netos de Efectivo por Actividades de Operación		16,566,016	37,014,743
Flujos de Efectivo de las Actividades de Inversión			
Origen		0	0
Bienes Inmuebles, Infraestructura y Construcciones en Proceso		0	0
Bienes Muebles		0	0
Otros Orígenes de Inversión		0	0
Aplicación		21,474,695	3,887,128
Bienes Inmuebles, Infraestructura y Construcciones en Proceso		0	0
Muebles		1,932,261	101,364
Otras Aplicaciones de Inversión		19,542,434	3,785,774
Flujos Netos de Efectivo por Actividades de Inversión		-21,474,695	-3,887,128
Flujo de Efectivo de las Actividades de Financiamiento			
Origen		463,841	20
Endeudamiento Neto		0	0
Interno		0	0
Externo		0	0
Otros Orígenes de Financiamiento		463,841	20
Aplicación		0	1,268,320
Servicios de la Deuda		0	0
Interno		0	0
Externo		0	0
Otras Aplicaciones de Financiamiento		0	1,268,320
Flujos netos de Efectivo por Actividades de Financiamiento		463,841	-1,268,300
Incremento/Disminución Neta en el Efectivo y Equivalentes al Efectivo		-4,444,838	31,859,315
Efectivo y Equivalentes al Efectivo al Inicio del Ejercicio		136,849,239	106,989,924
Efectivo y Equivalentes al Efectivo al Final del Ejercicio		134,404,401	138,849,239

Bajo protesta de decir verdad declaramos que los Estados Financieros y sus Notas son razonablemente correctos y responsabilidad del emisor.

Elaboró

Verificó

Autorizó

L.C. LEIDY APARICIO GARCIA SERVIN
 ANALISTA FINANCIERO

L.C. JAVIER MENDOZA HERNANDEZ
 JEFE DEL DEPARTAMENTO ADMINISTRATIVO

DR. DARWIN MAYORGA CRUZ
 DIRECTOR GENERAL

CUENTA PÚBLICA 2021
CONSEJO VERACRUZANO DE INVESTIGACIÓN CIENTÍFICA Y DESARROLLO TECNOLÓGICO
Informe sobre Pasivos Contingentes
al 31 de diciembre 2021

6.1.8

En cumplimiento a lo dispuesto por los artículos 46, fracción I, inciso D de la Ley General de Contabilidad Gubernamental y lo establecido en el capítulo VII, numeral III, inciso G del Manual de Contabilidad Gubernamental emitido por el CONAC, en relación al Informe Sobre Pasivos Contingentes, se informa que este Consejo Veracruzano de Investigación Científica y Desarrollo Tecnológico al 30 de junio de 2020, tiene los siguientes pasivos contingentes:

Beneficiario/Proveedor	Tipo de contingencia	Importe
Heriberto Gabriel Contreras Garibay	Juicio Laboral	\$407,067.83
Julio Cesar Rodriguez Sánchez	Juicio Laboral	\$424,463.86
Gobierno del Estado	Denuncia Penal	\$6,885,164.00
		\$7,716,695.69

Bajo protesta de decir verdad declaramos que los Estados Financieros y sus Notas son razonablemente correctos y son responsabilidad del emisor.

Elaboró

Verificó

Autorizó

L.C. LEIDY ARACELY GARCIA SERVIN

L.C. JAVIER MENDOZA HERNANDEZ

DR. DARWIN MAYORGA CRUZ

CUENTA PÚBLICA 2021
GOBIERNO DEL ESTADO DE VERACRUZ DE IGNACIO DE LA LLAVE
CONSEJO VERACRUZANO DE INVESTIGACIÓN CIENTÍFICA Y DESARROLLO TECNOLÓGICO
NOTAS A LOS ESTADOS FINANCIEROS
AL 31 DE DICIEMBRE 2021

I.1 INFORMACIÓN CONTABLE

I) NOTAS AL ESTADO DE SITUACIÓN FINANCIERA

ACTIVO

NOTA 1.- EFECTIVO Y EQUIVALENTES

EL SALDO DEL RUBRO **EFECTIVO O SUS EQUIVALENTES** SE ENCUENTRA INTEGRADO POR RECURSOS DEPOSITADOS EN CUENTAS BANCARIAS, **POR UN MONTO DE \$ 134,404,400.55PESOS**, INTEGRADO DE LA SIGUIENTE MANERA:

BANCOS, DEPENDENCIAS Y OTROS (BBVA BANCOMER, S.A. Y SCOTTIABANK)	134,404,400.55
INVERSIONES TEMPORALES (HASTA 3 MESES)	0.00
SALDO	\$ 134,404,400.55

NOTA 2.- DERECHOS A RECIBIR EFECTIVO Y EQUIVALENTES Y BIENES O SERVICIOS A RECIBIR

RESPECTO DEL EFECTIVO O EQUIVALENTES AL MISMO QUE SON **SUCEPTIBLES DE SER RECIBIDOS**; SE INFORMA DE UN IMPORTE POR **\$7,163,277.09 PESOS**, MISMO QUE SE DESGLOSA EN CÉDULA SIGUIENTE:

CUENTAS POR COBRAR-SEFIPLAN	\$7,160,714.58
Diciembre 2010	716,663.00
Octubre, Noviembre y Diciembre 2011	1,700,000.00
Junio, Julio, Agosto, Septiembre, Octubre, Noviembre y Diciembre 2013	153,786.00
Mayo-Diciembre 2014	1,746,230.00
Enero, Febrero, Marzo, Abril, Mayo, Junio, Julio, Agosto, Septiembre, Octubre, Noviembre y Diciembre	1,656,207.00
Enero, Marzo, Abril, Mayo, Junio, Julio, Agosto, Septiembre, Octubre, Noviembre y Diciembre 2016	912,278.00
Marzo y Septiembre 2017 (Gastos de Operación y Servicios Personales)	178,020.58
Diciembre 2018 (Gastos de operación)	97,530.00
FUNCIONARIOS Y EMPLEADOS	\$1,400.51
SUJETO A COMPROBAR GASTO CORRIENTE 2017	\$1,162.00

SALDO	\$ 7,163,277.09
--------------	------------------------

NOTA 3.- BIENES MUEBLES E INMUEBLES

LOS **BIENES MUEBLES** DEL CONSEJO, CONFORME A LAS DISPOSICIONES EMITIDAS POR EL CONSEJO NACIONAL DE ARMONIZACIÓN CONTABLE SE INTEGRAN DE LA SIGUIENTE MANERA:


MOBILIARIO Y EQUIPO DE ADMINISTRACIÓN	12,777,537.58
MOBILIARIO Y EQUIPO EDUCACIONAL	2,2021,817.29
EQUIPO E INSTRUMENTAL MÉDICO Y DE LABORATORIO	62,072.00
EQUIPO DE TRANSPORTE	3,631,654.96
MAQUINARIA, OTROS EQUIPOS Y HERRAMIENTAS	2,284,345.30
SALDO	\$19,777,427.13

AL 31 DE DICIEMBRE DEL AÑO EN CURSO EL CONSEJO VERACRUZANO DE INVESTIGACIÓN CIENTÍFICA Y DESARROLLO TECNOLÓGICO CUENTA CON UN **ANTICIPO A LARGO PLAZO** POR EL ARRENDAMIENTO DEL EDIFICIO EL CUAL ESTUBO EN OCUPACION Y DESDE EL 31 DE DICIEMBRE 2018 SE DESOCUPO, CUYO MONTO ASCIENDE A LA CANTIDAD DE **\$25,000.00** PESOS, AL 31 DE DICIEMBRE DEL 2021 EL DEPARTAMENTO ADMINISTRATIVO CON APOYO DE SU CONSULTORIA JURIDICA SE ENCUENTRAN EN GESTIONES PARA RECUPERAR DICHO MONTO. ASI MISMO SE REFLEJA EL MONTO DE LA DEPRECIACIÓN **ACUMULADA** DE BIENES MUEBLES POR UN MONTO DE **\$4,637,057.45** CONSIDERANDO SU FECHA DE ADQUISICIÓN, VALORES DE REEMPLAZO Y LA VIDA ÚTIL DE LOS MISMOS, CUMPLIENDO CON LO ESTABLECIDO EN LA LEY GENERAL DE CONTABILIDAD GUBERNAMENTAL. LA CUENTA DE **OTROS ACTIVOS CIRCULANTES** REFLEJA EL IMPORTE DE LOS BIENES QUE AL MES DE AGOSTO DE 2018 ESTE CONSEJO ENTREGÓ EN **COMODATO** POR **\$229,437.29** PESOS.

NOTA 4.- CUENTAS POR PAGAR A CORTO PLAZO

SU SALDO SE INTEGRA ENTRE OTROS POR LOS SIGUIENTES CONCEPTOS:

IMPUESTO SOBRE LA RENTA POR SALARIOS (ISR correspondiente al mes de DICIEMBRE 2021)	-\$167,236.26
INSTITUTO MEXICANO DEL SEGURO SOCIAL TRABAJADORES	-\$1,231.00
OTRAS CUENTAS POR PAGAR	-\$1,268,479.88
SALDO	-\$1,436,947.14



EL SALDO DE OTRAS CUENTAS POR PAGAR A CORTO PLAZO QUE ASCIENDE A LA CANTIDAD DE \$1,268,479.88 PESOS, SE INTEGRA POR:

SISTEMA VERACRUZANO DE INVESTIGADORES	555,218.62
SECRETARIA DE EDUCACION DE VERACRUZ	25,300.29
ACREEDORES DIVERSOS CONACYT FORDECYT-PRONACES	687,960.97
SALDO	\$1,268,479.88

II) NOTAS AL ESTADO DE VARIACIONES EN LA HACIENDA PÚBLICA/PATRIMONIO

NOTA 5.- PATRIMONIO

HACIENDA PÚBLICA	EJERCICIOS ANTERIORES	EJERCICIO ACTUAL	TOTAL
Patrimonio contribuido	2,627,877.71		
Patrimonio generado	136,331,644.12	16,566,015.64	155,525,537.47

III) NOTAS AL ESTADO DE ACTIVIDADES

NOTA 6.- INGRESOS DE GESTIÓN Y OTROS BENEFICIOS

AL 31 DE DICIEMBRE DEL AÑO EN CURSO SE OBTUVIERON INGRESOS PROVENIENTES DE **SUBSIDIO ESTATAL POR \$8,308,414.00** ; DE IGUAL FORMA SE EJERCIO UNA DISPONIBILIDAD POR **\$598,910.04** DEL RECURSOS POR SUBSIDIO ESTATAL DEL EJERCICIO 2020; SE OBTUVO UNA AMPLIACIÓN PRESUPUESTAL PARA CUBRIR GASTOS DE OPERACIÓN DEL COVEICYDET POR **\$399,730.00** ; ASI MISMO SE OBTUVO INGRESOS PROPIOS POR LA RENOVACION DE CONTRATO DE LA RENTA DE ESPACIO DENOMINADO RADIOCITES XALAPA POR LA CANTIDAD DE **\$379,981.55** ASI MISMO SE OBTUBIERON INGRESOS POR CONCEPTO DE MULTAS IMPUESTAS A PARTIDOS POLITICOS (OPLE) POR UNA CANTIDAD DE **\$16,469,026.91**.

NOTA 7.- GASTOS DE FUNCIONAMIENTO

RESPECTO A LOS **EGRESOS** ACUMULADOS AL 31 DE DICIEMBRE DEL AÑO EN CURSO, EL ESTADO DE ACTIVIDADES INFORMA DE UNA SUMA TOTAL EJERCIDA POR EL ORDEN DE LOS **\$8,460,598.19 PESOS** DISTRIBUIDOS DE LA SIGUIENTE FORMA, CONFORME A CADA CAPITULO DE GASTO:

SERVICIOS PERSONALES	7,714,017.10
----------------------	--------------



MATERIALES Y SUMINISTROS	294,132.64
SERVICIOS GENERALES	1,581,901.65
TOTAL	\$9,590,051.39

IV) ESTADO DE FLUJO DE EFECTIVO

CONCEPTO	SALDO INICIAL	SALDO FINAL
BANCOS	106,989,923.23	134,404,400.55
FONDO FIJO	0.00	0.00
INVERSIONES	0.00	0.00
TOTAL DE EFECTIVO Y EQUIVALENTES	\$ 106,989,923.23	\$134,404,400.55

AL 31 DE DICIEMBRE DEL 2021 NO EXISTEN PARTES RELACIONADAS QUE PUDIERAN EJERCER INFLUENCIA SIGNIFICATIVA SOBRE LA TOMA DE DECISIONES FINANCIERAS Y OPERATIVAS.

B) NOTAS DE MEMORIA (CUENTAS DE ORDEN)

ATENDIENDO LA CLASIFICACIÓN QUE LA NORMATIVIDAD EMITIDA POR EL CONAC HACE DE ESTE TIPO DE NOTAS, SE HAN DIVIDIDO EN **CONTABLES Y PRESUPUESTALES**.

NOTA 8.- JUICIOS LABORALES

SE REGISTRAN EN CUENTAS DE ORDEN HASTA QUE LA OBLIGATORIEDAD DEL PAGO O COBRO SEA CONFIRMADA, PARA DAR LUGAR AL FLUJO DE SALIDA O ENTRADA DEL RECURSO Y TENGA UN CRITERIO DE RECONOCIMIENTO AL 31 DE DICIEMBRE 2021, EL ESTADO PROCESAL QUE GUARDAN LOS EXPEDIENTES LABORALES ASCIENDEN A UN TOTAL DE **\$831,531.69 PESOS** ASÍ COMO EL REGISTRO DE LA DEMANDA JUDICIAL EN CONTRA DE QUIEN RESULTE RESPONSABLE, POR EL MONTO TOTAL DE LOS ADEUDOS DE LA SECRETARÍA DE FINANZAS Y PLANEACIÓN AL 30 DE NOVIEMBRE DE 2016 POR **\$6` 885,164.00 PESOS**.

EL CONSEJO CON LA FINALIDAD DE VINCULAR EL PRESUPUESTO CON LA CONTABILIDAD PATRIMONIAL, REGISTRA EN CUENTAS DE EL PRESUPUESTO AUTORIZADO Y SUS MODIFICACIONES TANTO DE LOS INGRESOS COMO LOS EGRESOS HACIENDO HINCAPIÉ EN LOS ASPECTOS DEVENGADOS, COMPROMETIDOS, EJERCIDOS, PAGADOS Y RECAUDADOS.

C) NOTAS DE GESTIÓN ADMINISTRATIVA

NOTA 9.- CONSTITUCIÓN, OBJETIVOS Y MISIÓN DEL COVEICYDET

LOS ESTADOS FINANCIEROS DEL CONSEJO VERACRUZANO DE INVESTIGACIÓN CIENTÍFICA Y DESARROLLO TECNOLÓGICO, PROVEEN DE INFORMACIÓN A LOS PRINCIPALES USUARIOS DE LA MISMA, AL CONGRESO Y A LOS CIUDADANOS.

LA DÉBIL RECUPERACIÓN ECONÓMICA, TANTO EL PAÍS COMO EL ESTADO REFLEJA UNA DISMINUCIÓN SENSIBLE EN LA PROYECCIÓN DE INGRESOS QUE IMPACTA DE MANERA NEGATIVA LAS PARTICIPACIONES QUE SE DISTRIBUYEN A LAS ENTIDADES FEDERATIVAS.

ANTE ESTA SITUACIÓN, EL GOBIERNO DEL ESTADO DE VERACRUZ, A TRAVÉS DE LA SECRETARÍA DE FINANZAS Y PLANEACIÓN, INTEGRA SU PRESUPUESTO A PARTIR DE LOS INFORMES QUE ENVÍEN LAS DEPENDENCIAS Y ENTIDADES, CON BASE EN LA TÉCNICA DEL PRESUPUESTO BASADO EN RESULTADOS; EL CUAL PRETENDE LOGRAR UNA MEJORA EN LA ASIGNACIÓN DE LOS RECURSOS FINANCIEROS, QUE ENCUENTRAN SU SUSTENTO EN

LAS PRIORIDADES SOCIALES, CON EL PROPÓSITO DE LOGRAR UN ENTORNO SEGURO EN LA PRESTACIÓN DE LOS SERVICIOS Y LA APLICACIÓN DE ACCIONES EN FORMA EQUITATIVA.

EL CONSEJO VERACRUZANO DE INVESTIGACIÓN CIENTÍFICA Y DESARROLLO TECNOLÓGICO ES UN ORGANISMO PÚBLICO DESCENTRALIZADO DE LA ADMINISTRACIÓN PÚBLICA ESTATAL, SECTORIZADO A LA SECRETARÍA DE EDUCACIÓN CON PERSONALIDAD JURÍDICA Y PATRIMONIO PROPIOS, CREADO POR LEY EXPEDIDA DEL PODER EJECUTIVO Y PUBLICADA EN GACETA OFICIAL NÚM. 223 DE FECHA 8 DE NOVIEMBRE DE 2014.

LA ADMINISTRACIÓN ESTÁ A CARGO DE UN CONSEJO DIRECTIVO QUE ES EL ÓRGANO DE GOBIERNO Y A LAS SESIONES DE LA MISMA ASISTE EL TITULAR DEL 'COVEICYDET' CON VOZ, PERO SIN VOTO.

LA MISIÓN DEL CONSEJO ES IMPULSAR, COORDINAR Y APOYAR EL DESARROLLO DE LAS ACCIONES PÚBLICAS Y PRIVADAS, RELACIONADAS CON EL AVANCE DE LA CIENCIA Y LA TECNOLOGÍA EN EL ESTADO, ASÍ COMO ATENDER LA POLÍTICA QUE EN LA MATERIA FIJE EL TITULAR DEL PODER EJECUTIVO.

ENTRE SUS FUNCIONES Y ATRIBUCIONES SE ENCUENTRA EL APOYAR, IMPULSAR Y FOMENTAR LA INVESTIGACIÓN CIENTÍFICA, EL DESARROLLO TECNOLÓGICO Y LA INNOVACIÓN EN EL ESTADO MEDIANTE EL IMPULSO DE PROYECTOS DE INVESTIGACIÓN Y DESARROLLO EN MATERIA DE CIENCIA Y TECNOLOGÍA. EL PATRIMONIO DEL COVEICYDET ESTARÁ CONSTITUIDO POR LOS RECURSOS QUE LE SEAN ASIGNADOS EN EL PRESUPUESTO DE EGRESOS DEL GOBIERNO DEL ESTADO, PARA EL CUMPLIMIENTO DE SUS OBJETIVOS Y FINES.

NOTA 10.- PREPARACIÓN DE ESTADOS FINANCIEROS BÁSICOS Y POSTULADOS DE CONTABILIDAD GUBERNAMENTAL

LOS **ESTADOS FINANCIEROS** Y LA INFORMACIÓN FINANCIERA SE ELABORAN CONFORME A LAS NORMAS Y PRINCIPIOS TÉCNICOS EMITIDOS POR EL CONAC, OBEDECIENDO A LAS MEJORES PRÁCTICAS CONTABLES DE CONFORMIDAD CON LA **LEY GENERAL DE CONTABILIDAD GUBERNAMENTAL** PUBLICADA EN EL DIARIO OFICIAL DE LA FEDERACIÓN EL 31 DE DICIEMBRE DE 2008, MISMA QUE ESTABLECE LOS CRITERIOS GENERALES QUE RIGEN LA CONTABILIDAD GUBERNAMENTAL Y LA EMISIÓN DE INFORMACIÓN FINANCIERA DE LOS ENTES PÚBLICOS, ASÍ COMO DE LAS NORMAS POLÍTICAS Y LINEAMIENTOS QUE EN ESTA MATERIA DICTA LA SECRETARÍA DE FINANZAS Y PLANEACIÓN, EXCEPTO PORQUE NO INCLUYEN EL RECONOCIMIENTO DE LOS EFECTOS DE LA INFLACIÓN.

EL REGISTRO Y PRESENTACIÓN DE LAS OPERACIONES SE HAN LLEVADO A CABO EN FORMA CONSISTENTE Y POR CONSIGUIENTE LOS ESTADOS FINANCIEROS INCLUYEN TODAS LAS TRANSACCIONES REALIZADAS AL 31 DE DICIEMBRE DEL 2021, MISMAS QUE FUERON APROBADAS EN CUMPLIMIENTO A LA NORMATIVIDAD APLICABLE, POR LO QUE **REPRESENTAN FIELMENTE LA SITUACIÓN FINANCIERA** DE ESTE CONSEJO A LA FECHA.

EL 'COVEICYDET' REMITE A LA SECRETARÍA DE FINANZAS Y PLANEACIÓN LOS INFORMES RESPECTIVOS QUE ESTABLECEN LOS ARTICULOS 179º Y 277º DEL CÓDIGO FINANCIERO PARA EL ESTADO DE VERACRUZ DE IGNACIO DE LA LLAVE Y A EFECTO DE DAR CUMPLIMIENTO A LO ESTABLECIDO EN LOS ARTICULOS 46º Y 49º DE LA LEY GENERAL DE CONTABILIDAD GUBERNAMENTAL.

D) REGLAS DE VALUACIÓN

LOS EVENTOS QUE AFECTAN ECONÓMICAMENTE AL CONSEJO SE CUANTIFICAN EN TÉRMINOS MONETARIOS Y SE REGISTRAN A COSTO HISTÓRICO O A VALOR ECONÓMICO MÁS OBJETIVO, EN MONEDA NACIONAL.

ESTAS NOTAS SON PARTE INTEGRANTE DE LOS ESTADOS FINANCIEROS DEL CONSEJO VERACRUZANO DE INVESTIGACIÓN CIENTÍFICA Y DESARROLLO TECNOLÓGICO Y SE PRESENTAN DE MANERA ADJUNTA.

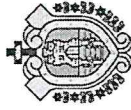
IV) EFECTIVO Y EQUIVALENTES

	2021	2020
Efectivo en Bancos - Tesorería	0	0
Efectivo en Bancos - Dependencias	134,404,400	138,849,239
Inversiones temporales (hasta 3 meses)	0	0
Fondos con afectación específica	0	0
Depósitos de fondos de terceros y otros	0	0
Total de Efectivo y Equivalentes	134,404,400	138,849,239

	2021	2020
Ahorro/Desahorro antes de rubros Extraordinarios	16,566,016	37,014,744
<i>Movimientos de partidas (o rubros) que no afectan al efectivo.</i>	0	0
Depreciación	0	0
Amortización	0	0
Incrementos en las provisiones	0	0
Incremento en inversiones producido por revaluación	0	0
Ganancia/pérdida en venta de propiedad, planta y equipo	0	0
Incremento en cuentas por cobrar	0	0
Partidas extraordinarias	0	0

V) CONCILIACION ENTRE LOS INGRESOS PRESUPUESTARIOS Y CONTABLES, ASI COMO ENTRE LOS EGRESOS PRESUPUESTARIOS Y LOS GASTOS CONTABLES.

CONSEJO VERACRUZANO DE INVESTIGACIÓN Y DESARROLLO TECNOLÓGICO	
Conciliación entre los Ingresos Presupuestarios y Contables	
Correspondiente del 1 de Enero al 31 de Diciembre 2021	
(Cifras en pesos)	
1. Total de Ingresos Presupuestarios	8,310,914
2. Más Ingresos Contables No Presupuestarios	0
2.1 Ingresos Financieros	0
2.2 Incremento por Variación de Inventarios	0
2.3 Disminución del Exceso de Estimaciones por Pérdida o Deterioro u Obsolescencia	0
2.4 Disminución del Exceso de Provisiones	0
2.5 Otros Ingresos y Beneficios Varios	0
2.6 Otros Ingresos Contables No Presupuestarios	0
3. Menos Ingresos Presupuestarios No Contables	0
3.1 Aprovechamientos Patrimoniales	0
3.2 Ingresos Derivados de Financiamientos	0
3.3 Otros Ingresos Presupuestales No Contables	0
4. Total de Ingresos Contables	8,310,914



CONSEJO VERACRUZANO DE INVESTIGACIÓN Y DESARROLLO TECNOLÓGICO

Conciliación entre los Egresos Presupuestarios y los Gastos Contables

Correspondiente del 1 de Enero al 31 de Diciembre 2021

(Cifras en pesos)

1. Total de Egresos Presupuestarios		9,590,051
2. Menos Egresos Presupuestarios No Contables		0
2.1 Materias Primas y Materiales de Producción y Comercialización	0	
2.2 Materiales y Suministros	0	
2.3 Mobiliario y Equipo de Administración	0	
2.4 Mobiliario y Equipo Educativo y Recreativo	0	
2.5 Equipo e Instrumental Médico y de Laboratorio	0	
2.6 Vehículos y Equipo de Transporte	0	
2.7 Equipo de Defensa y Seguridad	0	
2.8 Maquinaria, Otros equipos y Herramientas	0	
2.9 Activos Biológicos	0	
2.10 Bienes Inmuebles	0	
2.11 Activos intangibles	0	
2.12 Obra Pública en Bienes de Dominio Público		
2.13 Obra Pública en Bienes Propios	0	
2.14 Acciones y Participaciones de Capital	0	
2.15 Compra de Títulos y Valores	0	
2.16 Concesión de Préstamos		
2.17 Inversiones en Fideicomisos, Mandatos y Otros Análogos	0	
2.18 Provisiones para Contingencias y Otras Erogaciones Especiales	0	
2.19 Amortización de la Deuda Pública	0	
2.20 Adeudos de Ejercicios Fiscales Anteriores (ADEFAS)	0	
2.21 Otros Egresos Presupuestarios No Contables	0	
3. Más Gastos Contables No Presupuestarios		0
3.1 Estimaciones, Depreciaciones, Deterioros, Obsolescencia y Amortizaciones	0	

3.2 Provisiones	0
3.3 Disminución de Inventarios	0
3.4 Aumento por Insuficiencia de Estimaciones por Pérdida o Deterioro u Obsolescencia	0
3.5 Aumento por Insuficiencia de Provisiones	0
3.6 Otros Gastos	0
3.7 Otros Gastos Contables No Presupuestarios	0
4. Total de Gastos Contables	9,590,051

"LA INFORMACIÓN QUE SE GENERÓ ESTÁ SOPORTADA CON EL REGISTRO DE CADA UNA DE LAS TRANSACCIONES, CONFORME A LOS VALORES BRUTOS DE LOS DOCUMENTOS ORIGINALES COMPROBATORIOS, JUSTIFICATIVOS Y DE SOPORTE, HABIÉNDOSE IDENTIFICANDO EN LOS RUBROS CONTABLES LAS CIFRAS QUE LOS INTEGRAN."

"Bajo protesta de decir verdad declaramos que los Estados Financieros y sus notas, son razonablemente correctos y son responsabilidad del emisor"


L.C. LEIDY ARACELY GARCIA SERVIN
ANALISTA FINANCIERO

L.C. JAVIER MENDOZA HERNANDEZ
JEFE DEL DEPARTAMENTO
ADMINISTRATIVO

DR. DARWIN MAYORGA CRUZ
DIRECTOR GENERAL


CUENTA PÚBLICA 2021
CONSEJO VERACRUZANO DE INVESTIGACIÓN CIENTÍFICA Y DESARROLLO TECNOLÓGICO
 Conciliación entre los Ingresos Presupuestarios y Contables
 Correspondiente del 1 de Enero al 30 de Septiembre de 2021
 (Cifras en pesos)


1. Total de Ingresos Presupuestarios	8,310,914
2. Más Ingresos Contables No Presupuestarios	0
2.1 Ingresos Financieros	0
2.2 Incremento por Variación de Inventarios	0
2.3 Disminución del Exceso de Estimaciones por Pérdida o Deterioro u Obsolescencia	0
2.4 Disminución del Exceso de Provisiones	0
2.5 Otros Ingresos y Beneficios Varios	0
2.6 Otros Ingresos Contables No Presupuestarios	0
3. Menos Ingresos Presupuestarios No Contables	0
3.1 Aprovechamientos Patrimoniales	0
3.2 Ingresos Derivados de Financiamientos	0
3.3 Otros Ingresos Presupuestales No Contables	0
4. Total de Ingresos Contables	8,310,914



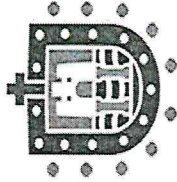
CUENTA PÚBLICA 2021
CONSEJO VERACRUZANO DE INVESTIGACIÓN CIENTÍFICA Y DESARROLLO TECNOLÓGICO
Conciliación entre los Egresos Presupuestarios y los Gastos Contables
Correspondiente del 1 de Enero al 30 de Septiembre de 2021
(Cifras en pesos)

1. Total de Egresos Presupuestarios	9,590,051
2. Menos Egresos Presupuestarios No Contables	0
2.1 Materias Primas y Materiales de Producción y Comercialización	0
2.2 Materiales y Suministros	0
2.3 Mobiliario y Equipo de Administración	0
2.4 Mobiliario y Equipo Educativo y Recreativo	0
2.5 Equipo e Instrumental Médico y de Laboratorio	0
2.6 Vehículos y Equipo de Transporte	0
2.7 Equipo de Defensa y Seguridad	0
2.8 Maquinaria, Otros equipos y Herramientas	0
2.9 Activos Biológicos	0
2.10 Bienes Inmuebles	0
2.11 Activos intangibles	0
2.12 Obra Pública en Bienes de Dominio Público	0
2.13 Obra Pública en Bienes Propios	0
2.14 Acciones y Participaciones de Capital	0
2.15 Compra de Títulos y Valores	0
2.16 Concesión de Préstamos	0
2.17 Inversiones en Fideicomisos, Mandatos y Otros Análogos	0
2.18 Provisiones para Contingencias y Otras Erogaciones Especiales	0
2.19 Amortización de la Deuda Pública	0
2.20 Adeudos de Ejercicios Fiscales Anteriores (ADEFAS)	0
2.21 Otros Egresos Presupuestarios No Contables	0
3. Más Gastos Contables No Presupuestarios	0
3.1 Estimaciones, Depreciaciones, Deterioros, Obsolescencia y Amortizaciones	0
3.2 Provisiones	0
3.3 Disminución de Inventarios	0
3.4 Aumento por Insuficiencia de Estimaciones por Pérdida o Deterioro u Obsolescencia	0
3.5 Aumento por Insuficiencia de Provisiones	0
3.6 Otros Gastos	0
3.7 Otros Gastos Contables No Presupuestarios	0
4. Total de Gastos Contables	9,590,051





VERACRUZ
GOBIERNO
DEL ESTADO



SEFIPLAN
Secretaría de Finanzas
y Planeación



ME LLENA DE ORGULLO

GOBIERNO DEL ESTADO DE VERACRUZ DE IGNACIO DE LA LLAVE
CONSEJO VERACRUZANO DE INVESTIGACIÓN CIENTÍFICA Y
DESARROLLO TÉCNICO

CUENTA PÚBLICA 2021

APARTADO II

INFORMES PRESUPUESTARIOS

GOBIERNO DEL ESTADO DE VERACRUZ DE IGNACIO DE LA LLAVE
 CONSEJO VERACRUZANO DE INVESTIGACIÓN CIENTÍFICA Y DESARROLLO TECNOLÓGICO
 Estado Analítico de Ingresos

Del 1 de Enero al 31 de diciembre 2021

Rubro de Ingresos	Ingreso					Diferencia (6 = 5 - 1)
	Estimado (1)	Ampliaciones y Reducciones (2)	Modificado (3 = 1 + 2)	Devengado (4)	Recaudado (5)	
Impuestos	0	0	0	0	0	0
Cuotas y Aportaciones de Seguridad Social	0	0	0	0	0	0
Contribuciones de Mejoras	0	0	0	0	0	0
Derechos	0	0	0	0	0	0
Productos	0	0	0	0	0	0
Aprovechamientos	0	0	0	0	0	0
Ingresos por Ventas de Bienes, Prestación de Servicios y Otros Ingresos	0	17,447,923	17,447,923	17,847,653	17,796,550	17,796,550
Participaciones, Aportaciones, Convenios, Incentivos Derivados de la Colaboración Fiscal y Fondos Distintos de Aportaciones	0	0	0	0	0	0
Transferencias, Asignaciones, Subsidios y Subvenciones, Pensiones y Jubilaciones	8,310,914	399,730	8,710,644	8,308,414	8,359,517	48,603
Ingresos Derivados de Financiamientos	0	0	0	0	0	0
Total	8,310,914	17,847,653	26,158,567	26,156,067	26,156,067 Ingresos excedentes	17,845,153

Estado Analítico de Ingresos Por Fuente de Financiamiento	Ingreso					Diferencia (6 = 5 - 1)
	Estimado (1)	Ampliaciones y Reducciones (2)	Modificado (3 = 1 + 2)	Devengado (4)	Recaudado (5)	
Ingresos del Poder Ejecutivo Federal o Estatal y de los Municipios	0	0	0	0	0	0
Impuestos	0	0	0	0	0	0
Cuotas y Aportaciones de Seguridad Social	0	0	0	0	0	0
Contribuciones de Mejoras	0	0	0	0	0	0
Derechos	0	0	0	0	0	0
Productos	0	0	0	0	0	0
Aprovechamientos	0	0	0	0	0	0
Participaciones, Aportaciones, Convenios, Incentivos Derivados de la Colaboración Fiscal y Fondos Distintos de Aportaciones	0	0	0	0	0	0
Transferencias, Asignaciones, Subsidios y Subvenciones, Pensiones y Jubilaciones	0	0	0	0	0	0
Ingresos de los Entes Públicos de los Poderes Legislativo y Judicial, de los Órganos Autónomos y del Sector Paraestatal o Paramunicipal, así como de las Empresas Productivas del Estado	8,310,914	17,847,653	26,158,567	26,156,067	26,156,067	17,845,153
Cuotas y Aportaciones de Seguridad Social	0	0	0	0	0	0
Ingresos por Ventas de Bienes, Prestación de Servicios y Otros Ingresos	0	17,447,923	17,447,923	17,847,653	17,796,550	17,796,550
Transferencias, Asignaciones, Subsidios y Subvenciones, Pensiones y Jubilaciones	8,310,914	399,730	8,710,644	8,308,414	8,359,517	48,603
Ingresos derivados de financiamiento	0	0	0	0	0	0
Ingresos Derivados de Financiamientos	0	0	0	0	0	0
Total	8,310,914	17,847,653	26,158,567	26,156,067	26,156,067 Ingresos excedentes	17,845,153

CUENTA PÚBLICA 2021

GOBIERNO DEL ESTADO DE VERACRUZ DE IGNACIO DE LA LLAVE
 CONSEJO VERACRUZANO DE INVESTIGACIÓN CIENTÍFICA Y DESARROLLO TECNOLÓGICO

Estado Analítico del Ejercicio del Presupuesto de Egresos

Clasificación Administrativa

Del 1 de Enero al 31 de diciembre 2021

Concepto	Egresos						Subejercicio 6 = (3 - 4)
	Aprobado	Ampliaciones/ (Reducciones)	Modificado	Devengado	Pagado		
	1	2	3 = (1 + 2)	4	5	6 = (3 - 4)	
Dependencia o Unidad Administrativa 1	8,310,914	17,847,653	26,158,567	9,590,051	9,590,051	16,568,516	
Total del Gasto	8,310,914	17,847,653	26,158,567	9,590,051	9,590,051	16,568,516	

CUENTA PÚBLICA 2021

Gobierno del Estado de Veracruz de Ignacio de la Llave
CONSEJO VERACRUZANO DE INVESTIGACIÓN CIENTÍFICA Y DESARROLLO TECNOLÓGICO
 Estado Analítico del Ejercicio del Presupuesto de Egresos
 Clasificación por Objeto del Gasto (Capítulo y Concepto)

Del 1 de Enero al 31 de diciembre 2021

Concepto	Egresos						Subejercicio
	Aprobado	Ampliaciones/ (Reducciones)	Modificado	Devengado	Pagado	6 = (3 - 4)	
	1	2	3 = (1 + 2)	4	5	6 = (3 - 4)	
Servicios Personales	7,410,914	354,430	7,765,344	7,714,017	7,714,017	51,327	
Remuneraciones al Personal de Carácter Permanente	6,074,984	-632	6,074,352	6,074,352	6,074,352	0	
Remuneraciones al Personal de Carácter Transitorio	0	0	0	0	0	0	
Remuneraciones Adicionales y Especiales	1,013,075	0	1,013,075	1,013,075	1,013,075	0	
Seguridad Social	240,655	632	241,287	241,064	241,064	223	
Otras Prestaciones Sociales y Económicas	0	354,430	354,430	303,326	303,326	51,104	
Previsiones	0	0	0	0	0	0	
Pago de Estímulos a Servidores Públicos	82,200	0	82,200	82,200	82,200	0	
Materiales y Suministros	100,000	196,632	296,632	294,132	294,132	2,500	
Materiales de Administración, Emisión de Documentos y Artículos Oficiales	70,000	-22,483	47,517	45,134	45,134	2,383	
Alimentos y Utensilios	0	7,141	7,141	7,136	7,136	5	
Materias Primas y Materiales de Producción y Comercialización	0	0	0	0	0	0	
Materiales y Artículos de Construcción y de Reparación	0	126,126	126,126	126,125	126,125	1	
Productos Químicos, Farmacéuticos y de Laboratorio	0	1,958	1,958	1,958	1,958	0	
Combustibles, Lubrificantes y Aditivos	30,000	3,830	33,830	33,719	33,719	111	
Vestuario, Blancos, Prendas de Protección y Artículos Deportivos	0	0	0	0	0	0	
Materiales y Suministros Para Seguridad	0	0	0	0	0	0	
Herramientas, Refacciones y Accesorios Menores	0	80,060	80,060	80,060	80,060	0	
Servicios Generales	800,000	17,296,591	18,096,591	1,581,902	1,581,902	16,514,689	
Servicios Básicos	181,600	7,030	188,630	187,020	187,020	1,610	
Servicios de Arrendamiento	37,400	106,048	143,448	143,448	143,448	0	
Servicios Profesionales, Científicos, Técnicos y Otros Servicios	500,000	45,468	545,468	545,468	545,468	0	
Servicios Financieros, Bancarios y Comerciales	53,000	-5,060	47,940	42,436	42,436	5,504	
Servicios de Instalación, Reparación, Mantenimiento y Conservación	0	648,416	648,416	648,416	648,416	0	
Servicios de Comunicación Social y Publicidad.	0	110	110	110	110	0	
Servicios de Traslado y Viáticos	19,000	0	19,000	6,646	6,646	12,354	

GOBIERNO DEL ESTADO DE VERACRUZ DE IGNACIO DE LA LLAVE
CONSEJO VERACRUZANO DE INVESTIGACIÓN CIENTÍFICA Y DESARROLLO TECNOLÓGICO
 Estado Analítico del Ejercicio del Presupuesto de Egresos
 Clasificación por Objeto del Gasto (Capítulo y Concepto)
 Del 1 de Enero al 31 de diciembre 2021

Concepto	Egresos					
	Aprobado	Ampliaciones/ (Reducciones)	Modificado	Devengado	Pagado	Subejercicio
	1	2	3 = (1 + 2)	4	5	6 = (3 - 4)
Servicios Oficiales	0	16,494,579	16,494,579	0	0	16,494,579
Otros Servicios Generales	9,000	0	9,000	8,358	8,358	642
Transferencias, Asignaciones, Subsidios y Otras Ayudas	0	0	0	0	0	0
Transferencias Internas y Asignaciones al Sector Público	0	0	0	0	0	0
Transferencias al Resto del Sector Público	0	0	0	0	0	0
Subsidios y Subvenciones	0	0	0	0	0	0
Ayudas Sociales	0	0	0	0	0	0
Pensiones y Jubilaciones	0	0	0	0	0	0
Transferencias a Fideicomisos, Mandatos y Otros Análogos	0	0	0	0	0	0
Transferencias a la Seguridad Social	0	0	0	0	0	0
Donativos	0	0	0	0	0	0
Transferencias al Exterior	0	0	0	0	0	0
Bienes Muebles, Inmuebles e Intangibles	0	0	0	0	0	0
Mobiliario y Equipo de Administración	0	0	0	0	0	0
Mobiliario y Equipo Educativo y Recreativo	0	0	0	0	0	0
Equipo e Instrumental Médico y de Laboratorio	0	0	0	0	0	0
Vehículos y Equipo de Transporte	0	0	0	0	0	0
Equipo de Defensa y Seguridad	0	0	0	0	0	0
Maquinaria, Otros Equipos y Herramientas	0	0	0	0	0	0
Activos Biológicos	0	0	0	0	0	0
Bienes Inmuebles	0	0	0	0	0	0
Activos Intangibles	0	0	0	0	0	0
Inversión Pública	0	0	0	0	0	0
Obra Pública en Bienes de Dominio Público	0	0	0	0	0	0
Obra Pública en Bienes Propios	0	0	0	0	0	0
Proyectos Productivos y Acciones de Fomento	0	0	0	0	0	0
Inversiones Financieras y Otras Provisiones	0	0	0	0	0	0
Inversiones Para el Fomento de Actividades Productivas.	0	0	0	0	0	0
Acciones y Participaciones de Capital	0	0	0	0	0	0
Compra de Títulos y Valores	0	0	0	0	0	0
Concesión de Préstamos	0	0	0	0	0	0

GOBIERNO DEL ESTADO DE VERACRUZ DE IGNACIO DE LA LLAVE
CONSEJO VERACRUZANO DE INVESTIGACIÓN CIENTÍFICA Y DESARROLLO TECNOLÓGICO
 Estado Analítico del Ejercicio del Presupuesto de Egresos
 Clasificación por Objeto del Gasto (Capítulo y Concepto)
 Del 1 de Enero al 31 de diciembre 2021

Concepto	Egresos						Subejercicio
	Aprobado	Ampliaciones/ (Reducciones)	Modificado	Devengado	Pagado		
	1	2	3 = (1 + 2)	4	5	6 = (3 - 4)	
Inversiones en Fideicomisos, Mandatos y Otros Análogos	0	0	0	0	0	0	0
Otras Inversiones Financieras	0	0	0	0	0	0	0
Provisiones para Contingencias y Otras Erogaciones Especiales	0	0	0	0	0	0	0
Participaciones y Aportaciones	0	0	0	0	0	0	0
Participaciones	0	0	0	0	0	0	0
Aportaciones	0	0	0	0	0	0	0
Convenios	0	0	0	0	0	0	0
Deuda Pública	0	0	0	0	0	0	0
Amortización de la Deuda Pública	0	0	0	0	0	0	0
Intereses de la Deuda Pública	0	0	0	0	0	0	0
Comisiones de la Deuda Pública	0	0	0	0	0	0	0
Gastos de la Deuda Pública	0	0	0	0	0	0	0
Costo por Coberturas	0	0	0	0	0	0	0
Apoyos Financieros	0	0	0	0	0	0	0
Adeudos de Ejercicios Fiscales Anteriores (Adefas)	0	0	0	0	0	0	0
Total del Gasto	8,310,914	17,847,653	26,158,567	9,590,051	9,590,051	16,568,516	0

CUENTA PÚBLICA 2021

GOBIERNO DEL ESTADO DE VERACRUZ DE IGNACIO DE LA LLAVE
 CONSEJO VERACRUZANO DE INVESTIGACIÓN CIENTÍFICA Y DESARROLLO TECNOLÓGICO
 Estado Analítico del Ejercicio del Presupuesto de Egresos
 Clasificación Económica (por Tipo de Gasto)
 Del 1 de Enero al 31 de diciembre 2021

Concepto	Egresos						Subejercicio 6 = (3 - 4)
	Aprobado 1	Ampliaciones/ (Reducciones) 2	Modificado 3 = (1 + 2)	Devengado 4	Pagado 5		
Gasto Corriente	8,310,914	17,847,653	26,158,567	9,590,051	9,590,051	16,568,516	
Gasto de Capital	0	0	0	0	0	0	
Amortización de la Deuda y Disminución de Pasivos	0	0	0	0	0	0	
Pensiones y Jubilaciones	0	0	0	0	0	0	
Participaciones	0	0	0	0	0	0	
Total del Gasto	8,310,914	17,847,653	26,158,567	9,590,051	9,590,051	16,568,516	

CUENTA PÚBLICA 2021

GOBIERNO DEL ESTADO DE VERACRUZ DE IGNACIO DE LA LLAVE
 CONSEJO VERACRUZANO DE INVESTIGACIÓN CIENTÍFICA Y DESARROLLO TÉCNICO
 Estado Analítico del Ejercicio del Presupuesto de Egresos
 Clasificación Funcional (Finalidad y Función)
 Del 1 de Enero al 31 de diciembre 2021

Concepto	Egresos					Subejercicio
	Aprobado	Ampliaciones/ (Reducciones)	Modificado	Devengado	Pagado	
	1	2	3 = (1 + 2)	4	5	6 = (3 - 4)
Gobierno	0	0	0	0	0	0
Legislación						
Justicia						
Coordinación de la Política de Gobierno						
Relaciones Exteriores						
Asuntos Financieros y Hacendarios						
Seguridad Nacional						
Asuntos de Orden Público y de Seguridad Interior						
Otros Servicios Generales						
Desarrollo Social	0	0	0	0	0	0
Protección Ambiental						
Vivienda y Servicios a la Comunidad						
Salud						
Recreación, Cultura y Otras Manifestaciones Sociales						
Educación						
Protección Social						
Otros Asuntos Sociales						
Desarrollo Económico	8,310,914	17,847,653	26,158,567	9,590,051	9,590,051	16,568,516
Asuntos Económicos, Comerciales y Laborales en General						
Agropecuaria, Silvicultura, Pesca y Caza						
Combustibles y Energía						
Minería, Manufacturas y Construcción						
Transporte						
Comunicaciones						
Turismo						
Ciencia, Tecnología e Innovación						
Otras Industrias y Otros Asuntos Económicos						
Otras no Clasificadas en Funciones Anteriores	8,310,914	17,847,653	26,158,567	9,590,051	9,590,051	16,568,516
Transacciones de la Deuda Pública / Costo Financiero de la Deuda						
Transferencias, Participaciones y Aportaciones entre Diferentes Niveles y Ordenes de Gobierno						
Saneamiento del Sistema Financiero						
Adeudos de Ejercicios Fiscales Anteriores						
Total del Gasto	8,310,914	17,847,653	26,158,567	9,590,051	9,590,051	16,568,516

CUENTA PÚBLICA 2021

GOBIERNO DEL ESTADO DE VERACRUZ DE IGNACIO DE LA LLAVE
 CONSEJO VERACRUZANO DE INVESTIGACIÓN CIENTÍFICA Y DESARROLLO TECNOLÓGICO
 Endeudamiento Neto
 Del 1 de Enero al 31 de diciembre 2021

Identificación de Crédito o Instrumento	Contratación / Colocación A	Amortización B	Endeudamiento Neto C = A - B
	Créditos Bancarios		
			0
			0
			0
			0
			0
Total Créditos Bancarios	0	0	0
	Otros Instrumentos de Deuda		
			0
			0
			0
			0
Total Otros Instrumentos de Deuda	0	0	0
TOTAL	0	0	0


Este Organismo no cuenta con información referente a "Endeudamiento Neto", por lo tanto se presenta sin datos.

CUENTA PÚBLICA 2021

GOBIERNO DEL ESTADO DE VERACRUZ DE IGNACIO DE LA LLAVE
 CONSEJO VERACRUZANO DE INVESTIGACIÓN CIENTÍFICA Y DESARROLLO TÉCNICO
 Intereses de la Deuda
 Del 1 de Enero al 31 de diciembre 2021

Identificación de Crédito o Instrumento	Devengado	Pagado
Créditos Bancarios		
Total de Intereses de Créditos Bancarios	0	0
Otros Instrumentos de Deuda		
Total de Intereses de Otros Instrumentos de Deuda	0	0
TOTAL	0	0

Este Organismo no cuenta con información referente a "Intereses de la Deuda", por lo tanto se presenta sin datos.



CUENTA PÚBLICA 2021

**GOBIERNO DEL ESTADO DE VERACRUZ DE IGNACIO DE LA LLAVE
CONSEJO VERACRUZANO DE INVESTIGACIÓN CIENTÍFICA Y DESARROLLO TÉCNICO**

Indicadores de Postura Fiscal

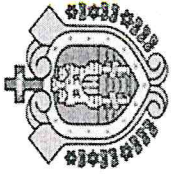
Del 1 de Enero al 31 de diciembre 2021

Concepto	Estimado	Devengado	Pagado ³
I. Ingresos Presupuestarios (I=1+2)	8,310,914	26,156,067	26,156,067
1. Ingresos del Gobierno de la Entidad Federativa ¹	0	0	0
2. Ingresos del Sector Paraestatal ¹	8,310,914	26,156,067	26,156,067
II. Egresos Presupuestarios (II=3+4)	8,310,914	9,590,051	9,590,051
3. Egresos del Gobierno de la Entidad Federativa ²	0	0	0
4. Egresos del Sector Paraestatal ²	8,310,914	9,590,051	9,590,051
III. Balance Presupuestario (Superávit o Déficit) (III = I - II)	0	16,566,016	16,566,016
Concepto	Estimado	Devengado	Pagado³
III. Balance presupuestario (Superávit o Déficit)	0	16,566,016	16,566,016
IV. Intereses, Comisiones y Gastos de la Deuda	0	0	0
V. Balance Primario (Superávit o Déficit) (V= III - IV)	0	16,566,016	16,566,016
Concepto	Estimado	Devengado	Pagado³
A. Financiamiento	0	0	0
B. Amortización de la deuda	0	0	0
C. Endeudamiento ó desendeudamiento (C = A - B)	0	0	0

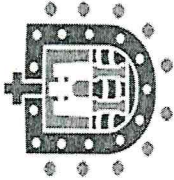
1 Los Ingresos que se presentan son los ingresos presupuestario totales sin incluir los ingresos por financiamientos. Los Ingresos del Gobierno de la Entidad Federativa corresponden a los del Poder Ejecutivo, Legislativo Judicial y Autónomos

2 Los egresos que se presentan son los egresos presupuestarios totales sin incluir los egresos por amortización. Los egresos del Gobierno de la Entidad Federativa corresponden a los del Poder Ejecutivo, Legislativo, Judicial y Órganos Autónomos

3 Para Ingresos se reportan los ingresos recaudados; para egresos se reportan los egresos pagados



VERACRUZ
GOBIERNO
DEL ESTADO



SEFIPLAN
Secretaría de Finanzas
y Planeación



ME LLENA DE ORGULLO

GOBIERNO DEL ESTADO DE VERACRUZ DE IGNACIO DE LA LLAVE
CONSEJO VERACRUZANO DE INVESTIGACIÓN CIENTÍFICA Y
DESARROLLO TÉCNICO

CUENTA PÚBLICA 2021
APARTADO III

INFORMES PROGRAMÁTICOS

CUENTA PÚBLICA 2021

GOBIERNO DEL ESTADO DE VERACRUZ DE IGNACIO DE LA LLAVE
 CONSEJO VERACRUZANO DE INVESTIGACIÓN CIENTÍFICA Y DESARROLLO TECNOLÓGICO
 Gasto por Categoría Programática
 Del 1 de Enero al 31 de diciembre 2021




Concepto	Egresos					Subejercicio
	Aprobado 1	Ampliaciones/ (Reducciones) 2	Modificado 3 = (1 + 2)	Devengado 4	Pagado 5	
Programas						6 = (3 - 4)
Subsidios: Sector Social y Privado o Entidades Federativas y Municipios	0	0	0	0	0	0
Sujetos a Reglas de Operación						
Otros Subsidios						
Desempeño de las Funciones	8,310,914	17,847,653	26,158,567	9,590,051	9,590,051	16,568,516
Prestación de Servicios Públicos	8,310,914	17,847,653	26,158,567	9,590,051	9,590,051	16,568,516
Provisión de Bienes Públicos						
Planeación, seguimiento y evaluación de políticas públicas						
Promoción y fomento						
Regulación y supervisión						
Funciones de las Fuerzas Armadas (Únicamente Gobierno Federal)						
Específicos						
Proyectos de Inversión						
Administrativos y de Apoyo	0	0	0	0	0	0
Apoyo al proceso presupuestario y para mejorar la eficiencia institucional						
Apoyo a la función pública y al mejoramiento de la gestión						
Operaciones ajenas						
Compromisos	0	0	0	0	0	0
Obligaciones de cumplimiento de resolución jurisdiccional						
Desastres Naturales						
Obligaciones	0	0	0	0	0	0
Pensiones y jubilaciones						
Aportaciones a la seguridad social						
Aportaciones a fondos de estabilización						
Aportaciones a fondos de inversión y reestructura de pensiones						
Programas de Gasto Federalizado (Gobierno Federal)	0	0	0	0	0	0
Gasto Federalizado						
Participaciones a entidades federativas y municipios						
Costo financiero, deuda o apoyos a deudores y ahorradores de la banca						
Adeudos de ejercicios fiscales anteriores						
Total del Gasto	8,310,914	17,847,653	26,158,567	9,590,051	9,590,051	16,568,516

CUENTA PÚBLICA 2021
GOBIERNO DEL ESTADO DE VERACRUZ DE IGNACIO DE LA LLAVE
Programas y Proyectos de Inversión
Del 1 de Enero al 31 de diciembre 2021

(Pesos)

Ente Público: CONSEJO VERACRUZANO DE INVESTIGACIÓN CIENTÍFICA Y DESARROLLO TECNOLÓGICO

Este Organismo no cuenta con información
referente a "Programas y Proyectos de Inversión"
por lo tanto se presenta sin datos.



CUENTA PÚBLICA 2021
GOBIERNO DEL ESTADO DE VERACRUZ DE IGNACIO DE LA LLAVE
Indicadores de Resultados
Del 1 de Enero al 31 de diciembre 2021
(Pesos)

CONSEJO VERACRUZANO DE INVESTIGACIÓN CIENTÍFICA Y DESARROLLO TECNOLÓGICO

Ente Público:

MIR

Entidad Federativa: Veracruz de Ignacio de la Llave
 Área de Enfoque: AEOB : Educación Científica y Tecnológica

Nivel	Resumen Narrativo	Indicador	Meta	Supuesto	Medios de Verificación
Fin 1	Contribuir a la economía mediante acciones para fomentar, difundir y divulgar temas de ciencia y tecnología, otorgar estímulos y establecer instrumentos de colaboración institucional para el fortalecimiento del conocimiento científico y desarrollo tecnológico e innovación en la entidad.	Porcentaje de instituciones con programas educativos de posgrado reconocidos en el Programa Nacional de Posgrados de Calidad (PNPC)		Se cuenta con la capacidad de capital humano desempeñando la ciencia como tecnología e innovación.	Padrón del Programa Nacional de Posgrados de Calidad http://svrtmp.main.conacyt.mx/ConsultasPNPC/padron-pnpc.php
Fin 2	Contribuir a la economía mediante acciones para fomentar, difundir y divulgar temas de ciencia y tecnología, otorgar estímulos y establecer instrumentos de colaboración institucional para el fortalecimiento del conocimiento científico y desarrollo tecnológico e innovación en la entidad.	Porcentaje de Programas Científicos, Tecnológicos y de Innovación desarrollados.		Las acciones de Ciencia, Tecnología e Innovación se realizan en vinculación con el sector gubernamental, académico y empresarial.	Reporte mensual de actividades solicitado a las áreas del COVEICYDET en resguardo del Analista de Vinculación del COVEICYDET.

Propósito	Los sectores académico, empresarial y gubernamental establecen instrumentos de colaboración institucional y cuenta con acciones que fortalecen el conocimiento científico y el desarrollo tecnológico e innovación en la entidad.	Porcentaje de convenios firmados para colaboración institucional.	Los convenios con el sector gubernamental, empresarial y académico se firman de manera oportuna.	Reporte mensual de actividades de la Consultoría Jurídica del COVEICYDET en resguardo del Analista de Vinculación del COVEICYDET.
Componente	Estímulos para Investigación Científica, Desarrollo Tecnológico y formación de recursos humanos de alto nivel en el Estado de Veracruz otorgados.	Porcentaje de estímulos otorgados.	Son consideradas para el otorgamiento de estímulos las acciones federal y estatales en materia de Ciencia, Tecnología e Innovación.	Reporte mensual de actividades solicitado a las áreas del COVEICYDET en resguardo del Analista de Vinculación del COVEICYDET.
Actividad 1	Promoción del conocimiento Científico y Tecnológico en los habitantes del Estado de Veracruz.	Porcentaje de personas atendidas a través de los programas institucionales.	La población veracruzana asiste y muestra interés en los programas institucionales desarrollados en materia de Ciencia, Tecnología e Innovación.	Reporte mensual de actividades solicitado a las áreas del COVEICYDET en resguardo del Analista de Vinculación del COVEICYDET.

Entidad Federativa	Veracruz
Resumen Narrativo	Contribuir a la economía mediante acciones para fomentar, difundir y divulgar temas de ciencia y tecnología, otorgar estímulos y establecer colaboración institucional para el fortalecimiento del conocimiento científico y desarrollo tecnológico e innovación en la entidad.
Nombre del Indicador	Porcentaje de instituciones con programas educativos de posgrado reconocidos en el Programa Nacional de Posgrados de Calidad (PNPC)
Fórmula (método de cálculo)	$\left(\frac{\text{Instituciones de Educación Superior que cuentan con programas de posgrado incorporados al PNPC}}{\text{Instituciones de Educación Superior en el Estado}} \right) \times 100$
Descripción del numerador	

Área de Enfoque	Área de Enfoque Científica y Tecnológica
Supuesto	
Definición del Indicador	Este indicador mide el porcentaje de Instituciones que cuentan con programas incorporados al Programa Nacional de Posgrados de Calidad (PNPC) con respecto a sus instituciones de educación superior.
Unidad de medida del numerador	

Nivel de la MIR	Fin : Indicador : 2
Medios de Verificación	Padrón de Instituciones que cuentan con programas PNPC http://svrtmp.main.conacyt.mx/ConsultasPNPC/datos-abiertos-pnpc.php
Tipo de Cálculo	Porcentual
Resultado de la meta	100
Cantidad (población atendida)	

Instituciones de Educación Superior que cuentan con programas de posgrado incorporados al PNEC		UM000091 Institución		15
Descripción del denominador		Unidad de medida del denominador		Cantidad (población objetivo)
Instituciones de Educación Superior en el Estado.		UM000091 Institución		15
Descripción del universo de cobertura		Unidad de medida del universo de cobertura		Cantidad (población potencial)
Instituciones de Educación Superior en el Estado		UM000091 Institución		15
Enfoque de Género		Línea Base		Meta sexenal
Mujeres	Hombres	Valor	Período	Año
0	0	15	Enero/Diciembre	2020
Dimensión		Tipo de Indicador		Valor
Eficiencia		Estratégico		15
Frecuencia de Medición		Origen de los Recursos		Sentido
Anual		Mixto		Ascendent e
AVANCE				
Programación		Abril/ Junio	Julio/ Sept.	Octubre/Dic.
		0	0	14
		Abril/ Junio	Julio/ Sept.	Octubre/ Dic.
		0	0	15
JUSTIFICACIÓN				
Meta incumplida, debido a que durante el año 2021 el Instituto Tecnológico Superior de Poza Rica no cuenta con programas educativos de posgrado reconocidos en el Programa Nacional de Posgrados de Calidad (PNPC).				
*Justificación				
Se deberá anotar la justificación en el caso de sobre cumplimiento e incumplimiento a lo realizado.				

Entidad Federativa		Área de Enfoque		Nivel de la MIR
Veracruz		AE08 : Educación Científica y Tecnológica		Fin : Indicador : 2
Resumen Narrativo		Supuesto		Medios de Verificación
Contribuir a la economía mediante acciones para fomentar, difundir y divulgar temas de ciencia y tecnología, otorgar estímulos y establecer instrumentos de colaboración institucional para el fortalecimiento del conocimiento científico y desarrollo tecnológico e innovación en la entidad.		Las acciones de Ciencia, Tecnología e Innovación se realizan en vinculación con el sector gubernamental, académico y empresarial.		Reporte mensual de actividades solicitado a las áreas del COVEICYDET en resguardo del Analista de Vinculación del COVEICYDET.
Nombre del Indicador		Definición del Indicador		Tipo de Cálculo
Porcentaje de programas Científicos, Tecnológicos y de Innovación desarrollados.		Este indicador hace referencia a los programas realizados en el COVEICYDET a fin de impulsar la Investigación Científica, el Desarrollo Tecnológico y la Innovación en el estado de Veracruz.		Percentual
Fórmula (método de cálculo)				Resultado de la meta
(Número de programas realizados / Total de Programas) x 100				100
Descripción del numerador		Unidad de medida del denominador		Cantidad (población atendida)
Número de programas realizados.		UM00137 Programa		26
Descripción del denominador		Unidad de medida del universo de cobertura		Cantidad (población objetivo)
Total de Programas.		UM00137 Programa		26
Descripción del universo de cobertura		Unidad de medida del universo de cobertura		Cantidad (población potencial)
Es el total de los programas realizados en el COVEICYDET.		UM00137 Programa		26
Enfoque de Género		Línea Base		Meta sexenal
Mujeres	Hombres	Valor	Período	Año
0	0	10	Enero/Diciembre	2016

METADATOS

Entidad Federativa		Área de Enfoque		Nivel de la MIR
Veracruz		AE08 : Educación Científica y Tecnológica		Fin : Indicador : 2
Resumen Narrativo		Supuesto		Medios de Verificación
Contribuir a la economía mediante acciones para fomentar, difundir y divulgar temas de ciencia y tecnología, otorgar estímulos y establecer instrumentos de colaboración institucional para el fortalecimiento del conocimiento científico y desarrollo tecnológico e innovación en la entidad.		Las acciones de Ciencia, Tecnología e Innovación se realizan en vinculación con el sector gubernamental, académico y empresarial.		Reporte mensual de actividades solicitado a las áreas del COVEICYDET en resguardo del Analista de Vinculación del COVEICYDET.
Nombre del Indicador		Definición del Indicador		Tipo de Cálculo
Porcentaje de programas Científicos, Tecnológicos y de Innovación desarrollados.		Este indicador hace referencia a los programas realizados en el COVEICYDET a fin de impulsar la Investigación Científica, el Desarrollo Tecnológico y la Innovación en el estado de Veracruz.		Percentual
Fórmula (método de cálculo)				Resultado de la meta
(Número de programas realizados / Total de Programas) x 100				100
Descripción del numerador		Unidad de medida del denominador		Cantidad (población atendida)
Número de programas realizados.		UM00137 Programa		26
Descripción del denominador		Unidad de medida del universo de cobertura		Cantidad (población objetivo)
Total de Programas.		UM00137 Programa		26
Descripción del universo de cobertura		Unidad de medida del universo de cobertura		Cantidad (población potencial)
Es el total de los programas realizados en el COVEICYDET.		UM00137 Programa		26
Enfoque de Género		Línea Base		Meta sexenal
Mujeres	Hombres	Valor	Período	Año
0	0	10	Enero/Diciembre	2016

Dimensión Frecuencia de Medición	Desagregación Geográfica	Tipo de Indicador	Origen de los Recursos	Sentido	
Trimestral acumulado	Enero /Marzo	Abril/ Junio	Julio/ Sept.	Octubre/Dic.	Annual
AVANCE	14	15	16	14	59
Programación	Enero / Marzo	Abril/ Junio	Julio/ Sept.	Octubre/ Dic.	Annual
	6	6	7	7	26

JUSTIFICACIÓN

Meta sobre cumplida, debido a: libros electrónicos del COVEICYDET, constancias de descuento en cursos de idiomas, firma de convenios de colaboración interinstitucional, secciones de divulgación de la ciencia en redes sociales y acciones mensuales de la Unidad de Género. Con recurso económico extraordinario del OPLE Veracruz: asesoría en procesos de propiedad intelectual, Kaná Museo de Ciencia y Tecnología de Veracruz, convocatoria Premio Estatal de Ciencia y Tecnología 2021, convocatoria Mujeres Camino a la Ciencia: Comunidades Indígenas del Estado de Veracruz, 2020-2021, convocatoria de proyectos de investigación científica y de desarrollo tecnológico, Padrón Veracruzano de Investigadores, seguimiento de las Aulas Hermanas de la Ciencia, fondo de apoyo de actividades científicas, tecnológicas e innovación (Estancias de investigación y/o desarrollo Tecnológico), convocatoria para servicio social, prácticas o residencias profesionales proyecto Polo Tecnológico. Por gestión con el Consejo Nacional de Ciencia y Tecnología, convocatoria becas CONACYT-Regional Sur Oriente 2021.

*Justificación Se deberá anotar la justificación en el caso de sobre cumplimiento e incumplimiento a lo realizado.

METADATOS

Entidad Federativa	Veracruz	Área de Enfoque	AE08 : Educación Científica y Tecnológica	Nivel de la MIR	Propósito
Resumen Narrativo	Los sectores académico, empresarial y gubernamental establecen instrumentos de colaboración institucional y cuenta con acciones que fortalecen el conocimiento científico y el desarrollo tecnológico e innovación en la entidad.	Supuesto	Los convenios con el sector gubernamental, empresarial y académico se firman de manera oportuna.	Medios de Verificación	Reporte mensual de actividades de la Consultoría Jurídica del COVEICYDET en resguardo del Analista de Vinculación del COVEICYDET.
Nombre del Indicador	Nombre del Indicador	Definición del Indicador	Definición del Indicador	Tipo de Cálculo	Porcentual
Porcentaje de convenios firmados para colaboración institucional.	Porcentaje de convenios firmados para colaboración institucional.	Hace referencia a los acuerdos y convenios firmados con el sector académico, empresarial y gubernamental en materia de investigación científica, desarrollo tecnológico e innovación.	Hace referencia a los acuerdos y convenios firmados con el sector académico, empresarial y gubernamental en materia de investigación científica, desarrollo tecnológico e innovación.	Resultado de la meta	100
Fórmula (método de cálculo)	Fórmula (método de cálculo)			Cantidad (población atendida)	12
(Número de convenios firmados / Total de convenios solicitados) x 100	(Número de convenios firmados / Total de convenios solicitados) x 100			Cantidad (población objetivo)	12
Descripción del numerador	Descripción del numerador	Unidad de medida del numerador	Unidad de medida del numerador	Cantidad (población potencial)	12
Número de convenios firmados.	Número de convenios firmados.	UM00054 Convenio	UM00054 Convenio		
Descripción del denominador	Descripción del denominador	Unidad de medida del denominador	Unidad de medida del denominador	Meta sexenal	
Total de convenios solicitados.	Total de convenios solicitados.	UM00054 Convenio	UM00054 Convenio	Año	2024
Descripción del universo de cobertura	Descripción del universo de cobertura	Unidad de medida del universo de cobertura	Unidad de medida del universo de cobertura	Valor	12
Es el total de acuerdos y convenios dirigidos a la población del sector empresarial, académico y gubernamental.	Es el total de acuerdos y convenios dirigidos a la población del sector empresarial, académico y gubernamental.	UM00054 Convenio	UM00054 Convenio	Origen de los Recursos	Mixto
Enfoque de Género	Enfoque de Género	Línea Base	Línea Base	Sentido Ascendente	e
Mujeres	Mujeres	Valor	Valor		
0	0	8	8		
Dimensión Eficacia	Dimensión Eficacia	Periodo	Periodo		
Frecuencia de Medición	Frecuencia de Medición	Enero/Diciembre	Enero/Diciembre		
Trimestral acumulado	Trimestral acumulado	Tipo de Indicador	Tipo de Indicador		
AVANCE	AVANCE	Estratégico	Estratégico		
Enero /Marzo	Enero /Marzo				
5	5				
Abril/ Junio	Abril/ Junio				
60	60				
Julio/ Sept.	Julio/ Sept.				
10	10				
Octubre/Dic	Octubre/Dic				
41	41				
Annual	Annual				
116	116				

Programación	Enero / Marzo 3	Abril/ Junio 3	Julio/ Sept. 3	Octubre/ Dic. 3	Anual 12
--------------	--------------------	-------------------	----------------------	-----------------------	-------------

JUSTIFICACIÓN

Meta sobre cumplida debido a: firma de 34 convenios de asignación de recurso para beca en el Kaná Museo de Ciencia y Tecnología de Veracruz y 6 acuerdos de reserva para fungir como evaluador de seguimiento técnico de los proyectos de la primera convocatoria de Proyectos de investigación científica y desarrollo tecnológico.

*Justificación Se deberá anotar la justificación en el caso de sobre cumplimiento e incumplimiento a lo realizado.

Entidad Federativa Veracruz	Área de Enfoque AE08 : Educación Científica y Tecnológica	Nivel de la MIR Componente : 1
Resumen Narrativo	Supuesto	Medios de Verificación
Estímulos para Investigación Científica, Desarrollo Tecnológico y formación de recursos humanos de alto nivel en el Estado de Veracruz otorgados.	El otorgamiento de estímulos son entregados en forma para las acciones federal y estatales en materia de Ciencia, Tecnología e Innovación.	Reporte mensual de actividades solicitadas a las áreas del COVEICYDET en resguardo del Analista de Vinculación del CONACYT-Veracruz
Nombre del Indicador	Definición del Indicador	Tipo de Cálculo
Porcentaje de estímulos otorgados.	Se refiere a los estímulos que destina CONACYT y el Gobierno Estatal para Investigación Científica, Desarrollo Tecnológico y formación de recurso humanos de alto nivel.	Porcentual
Fórmula (método de cálculo)		Resultado de la meta
(Estímulos otorgados / Total de estímulos solicitados) x 100		100
Descripción del numerador		Cantidad (población atendida)
Estímulos otorgados.	Unidad de medida del numerador UM00187 Estimulo	27
Descripción del denominador	Unidad de medida del denominador UM00187 Estimulo	27
Total de estímulos solicitados.	Unidad de medida del universo de cobertura UM00187 Estimulo	27
Descripción del universo de cobertura		Cantidad (población potencial)
Total de estímulos que destina CONACYT y el Gobierno Estatal para investigación científica, desarrollo tecnológico y formación de recurso humanos de alto nivel.		27
Enfoque de Género	Línea Base	Meta sexenal
Mujeres	Valor	Año
13	33	2024
Dimensiones	Periodo	Valor
Eficacia	Enero/Diciembre	27
Medición	Tipo de Indicador	Sentido
	Gestión	Descendente
Trimestral acumulado		Origen de los Recursos
AVANCE		Mixto
Programación	Abril/ Junio 40	Octubre/Dic 17
	Abril/ Junio 5	Octubre/ Dic. 5
	Enero / Marzo 67	Anual 173
	Enero / Marzo 5	Anual 27

JUSTIFICACIÓN

Meta sobre cumplida, debido a: resultados de la convocatoria becas CONACYT-Regional Sur Oriente 2021 que se emitió por gestión con Consejo Nacional de Ciencia y Tecnología.

*Justificación Se deberá anotar la justificación en el caso de sobre cumplimiento e incumplimiento a lo realizado.

Entidad Federativa Veracruz	Área de Enfoque AE08 : Educación Científica y Tecnológica	Nivel de la MIR Componente : 1
Resumen Narrativo	Supuesto	Medios de Verificación

Promocionar el conocimiento Científico y Tecnológico en los habitantes del Estado de Veracruz.	
Nombre del Indicador	
Porcentaje de personas atendidas a través de los programas institucionales.	
Fórmula (método de cálculo)	
(Número de personas atendidas / Total de personas que solicitan atención) x 100	
Descripción del numerador	
Número de personas atendidas.	
Descripción del denominador	
Total de personas que solicitan atención.	
Descripción del universo de cobertura	
Total de la población estudiantil en todos los niveles, empresarios y académicos a través de actividades institucionales del COVEICYDET en materia de ciencia, tecnología e innovación.	
Enfoque de Género	
Mujeres	Hombres
7,048	7,048
Dimensión	
Eficacia	
Frecuencia de Medición	
Trimestral acumulado	
AVANCE	
Programación	
Enero / Marzo	18,606
Enero / Marzo	3,583

La población estudiantil adquiere mecánicas suficientes para el desarrollo de programas institucionales desarrollados en materia de Ciencia, Tecnología e Innovación.
Definición del Indicador
Se refiere a la población de estudiantes de todos los niveles, empresarios y académicos atendidos a través de actividades institucionales del COVEICYDET en materia de Ciencia, Tecnología e Innovación.

Unidad de medida del numerador	UM00135 Población
Unidad de medida del denominador	UM00135 Población
Unidad de medida del universo de cobertura	UM00135 Población
Unidad de medida del universo de cobertura	UM00135 Población
Valor	22,000
Período	Enero/Dic Enero/Dic
Año	2016
Año	2016
Valor	11,170
Período	Julio/ Sept.
Año	11,022
Valor	3,476
Período	Julio/ Sept.
Año	3,500

Reporte mensual de actividades solicitadas a las áreas del COVEICYDET en resguardo del Analista de Vinculación de CONACYT	Reporte mensual de actividades solicitadas a las áreas del COVEICYDET en resguardo del Analista de Vinculación de CONACYT
Porcentual	Porcentual
Resultado de la meta	Resultado de la meta
100	100
Meta sexenal	Meta sexenal
14,096	14,096
14,096	14,096
14,096	14,096
14,096	14,096
Año	Año
2024	2024
Valor	Valor
14,096	14,096
Origen de los Recursos	Origen de los Recursos
Mixto	Mixto
Sentido	Sentido
Descendente	Descendente

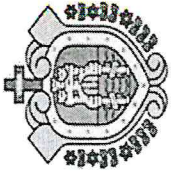
Desagregación Geográfica	
Estatal	
Enero / Marzo	18,606
Enero / Marzo	3,583

Abril/ Junio	11,170
Abril/ Junio	3,476
Julio/ Sept.	11,022
Julio/ Sept.	3,500

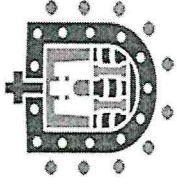
Octubre/Dic	7,654
Octubre/Dic	3,537
Annual	48,452
Annual	14,096

Meta sobre cumplida debido a la atención a través de las siguientes actividades desarrolladas con recurso económico extraordinario del OPLE Veracruz: Padrón Veracruzano de Investigadores, asesoría en procesos de propiedad intelectual, Kana Museo de Ciencia y Tecnología de Veracruz, Programa de Ingreso a posgrado: Mujeres Camino a la Ciencia. Comunidades Indígenas en el Estado de Veracruz, convocatoria para servicio social, prácticas o residencias profesionales en el proyecto Polo Tecnológico, seguimiento de los proyectos apoyados con la Primera Convocatoria de Proyectos de Investigación Científica y de Desarrollo Tecnológico. Por gestión con el Consejo Nacional de Ciencia y Tecnología, resultados de la convocatoria becas CONACYT-Regional Sur Oriente 2021.

*Justificación Se deberá anotar la justificación en el caso de sobre cumplimiento e incumplimiento a lo realizado.



VERACRUZ
GOBIERNO
DEL ESTADO



SEFIPLAN
Secretaría de Finanzas
y Planeación



ME LLENA DE ORGULLO



GOBIERNO DEL ESTADO DE VERACRUZ DE IGNACIO DE LA LLAVE
CONSEJO VERACRUZANO DE INVESTIGACIÓN CIENTÍFICA Y DESARROLLO
TÉCNOLÓGICO
CUENTA PÚBLICA 2021
APARTADO IV

ANEXOS

CUENTA PÚBLICA 2021
GOBIERNO DEL ESTADO DE VERACRUZ DE IGNACIO DE LA LLAVE
 Relación de Bienes Muebles que Componen el Patrimonio
 (Pesos)

Ente Público: **CONSEJO VERACRUZANO DE INVESTIGACIÓN CIENTÍFICA Y DESARROLLO TECNOLÓGICO**
 al 31 de Diciembre 2021

Código	Descripción del Bien Mueble	Valor en libros
1-2-4-1-0000-0000	MOBILIARIO Y EQUIPO DE ADMINISTRACION	12,777,538
1-2-4-2-0000-0000	MOBILIARIO Y EQUIPO EDUCACIONAL RECREATIVO	2,021,817
1-2-4-3-0000-0000	EQUIPO E INSTRUMENTAL MEDICO	62,072
1-2-4-4-0000-0000	EQUIPO DE TRANSPORTE	3,631,655
1-2-4-6-0000-0000	MAQUINARIA, OTROS EQUIPOS Y HERRAMIENTAS	1,284,345
		0
		0
		0
		0
		0
		0
		0
		0
		0
		0
		0
		0
		0
		0
		0
		0
		0
		0
		0
		0
		0
		0
		0
TOTAL		19,777,427








CUENTA PÚBLICA 2021
 GOBIERNO DEL ESTADO DE VERACRUZ DE IGNACIO DE LA LLAVE
 Relación de Bienes Inmuebles que Componen el Patrimonio
 (Pesos)

al 31 de Diciembre 2021

Ente Público: CONSEJO VERACRUZANO DE INVESTIGACIÓN CIENTÍFICA Y DESARROLLO TECNOLÓGICO

Código	Descripción del Bien Inmueble	Valor en libros
	<p>Este Organismo no cuenta con información referente a "Relación de Bienes Inmuebles", por lo tanto se presenta sin datos.</p>	<p>0 0</p>
TOTAL		0

CUENTA PÚBLICA 2021

**GOBIERNO DEL ESTADO DE VERACRUZ DE IGNACIO DE LA LLAVE
CONSEJO VERACRUZANO DE INVESTIGACIÓN CIENTÍFICA Y DESARROLLO TECNOLÓGICO**
Relación de cuentas bancarias productivas específicas
al 31 de Diciembre 2021

Fondo, Programa o Convenio	Datos de la Cuenta Bancaria	
	Institución Bancaria	Número de Cuenta
INGRESOS POR SANCIONES IMPUESTAS A PARTIDOS POLÍTICOS O CANDIDATOS INFRACTORES RECAUDADAS POR EL ORGANISMO PÚBLICO LOCAL ELECTORAL DE VERACRUZ (OPLE), QUE SE DESTINARÁN A PROGRAMAS DE CIENCIA Y TECNOLOGÍA.	BBVA BANCOMER S.A.	0111176986
INGRESOS POR RENTA DE UN ESPACIO PARA LA INSTALACION DE UNA RADIOBASE	BBVA BANCOMER S.A.	0112238268
INGRESOS POR SANCIONES IMPUESTAS A PARTIDOS POLÍTICOS O CANDIDATOS INFRACTORES RECAUDADAS POR EL ORGANISMO PÚBLICO LOCAL ELECTORAL DE VERACRUZ (OPLE), QUE SE DESTINARÁN A PROGRAMAS DE CIENCIA Y TECNOLOGÍA. (PARTICIPACION SUBASTA SAT)	SCOTIABANK INVERLAT, S.A.	05603267369
SUBSIDIO ESTATAL 2020 SERVICIOS PERSONALES	BBVA BANCOMER S.A.	0114660455
SUBSIDIO ESTATAL 2020 GASTOS DE OPERACIÓN	BBVA BANCOMER S.A.	0114660404
SUBSIDIO ESTATAL 2021 SERVICIOS PERSONALES	BBVA BANCOMER S.A.	0116054889
SUBSIDIO ESTATAL 2021 GASTOS DE OPERACIÓN	BBVA BANCOMER S.A.	0116054927
PROYECTO FORDECYT PRONACES 2021	BBVA BANCOMER S.A.	0116992234

CUENTA PÚBLICA 2021
GOBIERNO DEL ESTADO DE VERACRUZ DE IGNACIO DE LA LLAVE
Relación de Esquemas Bursátiles y de Coberturas Financieras
al 31 de Diciembre 2021

Ente Público: CONSEJO VERACRUZANO DE INVESTIGACIÓN CIENTÍFICA Y DESARROLLO TECNOLÓGICO
(Pesos)

Este Organismo no cuenta con información referente a "Relación de Esquemas Bursátiles y de Cobertura Financieras", por lo tanto se presenta sin datos.

