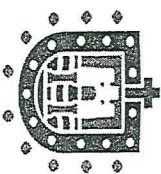




VERACRUZ
GOBIERNO
DEL ESTADO



SEFIPLAN
Secretaría de Finanzas
y Planeación




GOBIERNO DEL ESTADO DE VERACRUZ DE IGNACIO DE LA LLAVE

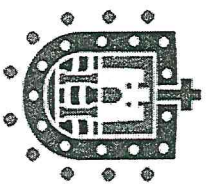
CONSEJO VERACRUZANO DE INVESTIGACIÓN Y DESARROLLO TECNOLÓGICO

TERCER TRIMESTRE 2020

LEY GENERAL DE CONTABILIDAD GUBERNAMENTAL



VERACRUZ
GOBIERNO
DEL ESTADO



SEFIPLAN
Secretaría de Finanzas
y Planeación



ME LLENA DE ORGULLO

GOBIERNO DEL ESTADO DE VERACRUZ DE IGNACIO DE LA LLAVE
CONSEJO VERACRUZANO DE INVESTIGACIÓN Y
DESARROLLO TECNOLÓGICO
TERCER TRIMESTRE 2020
APARTADO I

ESTADOS E INFORMES
FINANCIEROS CONTABLES

	2020	2019
INGRESOS Y OTROS BENEFICIOS		
Ingresos de la Gestión	0	0
Impuestos	0	0
Cuentas y Aportaciones de Seguridad Social	0	0
Contribuciones de Mejoras	0	0
Derechos	0	0
Productos	0	0
Aprovechamientos	0	0
Ingresos por Venta de Bienes y Prestación de Servicios	0	0
Participaciones, Aportaciones, Convenios, Incentivos Derivados de la Colaboración Fiscal, Fondos Distintos de Aportaciones, Transferencias, Asignaciones, Subsidios y Subvenciones, Pensiones y Jubilaciones	8,123,295	6,153,982
Participaciones, Aportaciones, Convenios, Incentivos Derivado de la Colaboración Fiscal, Fondos Distintos de Aportaciones	0	0
Transferencias, Asignaciones, Subsidios y Subvenciones, y Pensiones y Jubilaciones	8,123,295	6,153,982
Otros Ingresos y Beneficios	8,100,445	46,617,552
Ingresos Financieros	34	22
Incremento por Variación de Inventarios	0	0
Disminución del Exceso de Estimaciones por Pérdida o Deterioro u Obsolescencia	0	0
Disminución del Exceso de Provisiones	0	0
Otros Ingresos y Beneficios Varios	8,100,411	46,617,530
Total de Ingresos y Otros Beneficios	16,223,740	52,771,534
GASTOS Y OTRAS PÉRDIDAS		
Gastos de Funcionamiento	6,202,237	6,304,662
Servicios Personales	5,303,589	5,281,440
Materiales y Suministros	394,855	165,844
Servicios Generales	503,793	857,578
Transferencia, Asignaciones, Subsidios y Otras Ayudas	0	0
Transferencias Internas y Asignaciones al Sector Público	0	0
Transferencias al Resto del Sector Público	0	0
Subsidios y Subvenciones	0	0
Ayudas Sociales	0	0
Pensiones y Jubilaciones	0	0
Transferencias a Fideicomisos, Mandatos y Contratos Análogos	0	0
Transferencias a la Seguridad Social	0	0
Donativos	0	0
Transferencias al Exterior	0	0
Participaciones y Aportaciones	0	0
Participaciones	0	0
Aportaciones	0	0
Convenios	0	0
Intereses, Comisiones y Otros Gastos de la Deuda Pública	0	0
Intereses de la Deuda Pública	0	0
Comisiones de la Deuda Pública	0	0
Gastos de la Deuda Pública	0	0
Costo por Coberturas	0	0
Apoyos Financieros	0	0
Otros Gastos y Pérdidas Extraordinarias	0	0
Estimaciones, Depreciaciones, Deterioro, Obsolescencia y Amortizaciones	0	0
Provisiones	0	0
Disminución de Inventarios	0	0
Aumento por Insuficiencia de Estimaciones por Pérdida o Deterioro y Obsolescencia	0	0
Aumento por Insuficiencia de Provisiones	0	0
Otros Gastos	0	0
Inversión Pública	0	0
Inversión Pública no Capitalizable	0	0
Total de Gastos y Otras Pérdidas	6,202,237	6,304,662
Resultados del Ejercicio (Ahorro/Desahorro)	10,021,503	46,466,672

Bajo protesta de decir verdad declaramos que los Estados Financieros y sus Notas son razonablemente correctos y responsabilidad del emisor.

Elaboró

L.C. LEIDY PARRALES Y GARCÍA SERVIN
ANALISTA FINANCIERO

Verificó

L.C. JAVIER MENDOZA HERNANDEZ
JEFE DEL DEPARTAMENTO ADMINISTRATIVO

Aprobó

DORIS SWIN MANGRGA CRUZ
DIRECTOR GENERAL

6.1.2

CONSEJO VERACRUZANO DE INVESTIGACIÓN Y DESARROLLO TECNOLÓGICO
Estado de Situación Financiera
Al 30 de Septiembre 2020

ACTIVO	2020	2019	PASIVO	2020	2019
Activo Equivalente			Pasivo Circulante		
Efectivo y Equivalentes	113,737,307	104,657,868	Cuentas por Pagar a Corto Plazo	1,904,822	3,994,595
Derechos a Recibir Efectivo o Equivalentes	7,177,549	7,188,805	Documentos por Pagar a Corto Plazo	0	0
Derechos a Recibir Bienes o Servicios	0	0	Porción a Corto Plazo de la Deuda Pública a Largo Plazo	0	0
Inventarios	0	0	Títulos y Valores a Corto Plazo	0	0
Almacenes	0	0	Pasivos Diferidos a Corto Plazo	0	0
Estimación por Pérdida o Deterioro de Activos Circulantes	0	0	Fondos y Bienes de Terceros en Garantía y/o Administración a Corto Plazo	0	0
Otros Activos Circulantes	0	0	Provisiones a Corto Plazo	0	0
			Otros Pasivos a Corto Plazo	0	0
Total de Activos Circulantes	120,914,856	111,846,673	Total de Pasivos Circulantes	1,904,822	3,994,595
Activo No Circulante			Pasivo No Circulante		
Inversiones Financieras a Largo Plazo	0	0	Cuentas por Pagar a Largo Plazo	0	0
Derechos a Recibir Efectivo o Equivalentes a Largo Plazo	0	0	Documentos por Pagar a Largo Plazo	0	0
Bienes Inmuebles, Infraestructura y Construcciones en Proceso	0	0	Deuda Pública a Largo Plazo	0	0
Bienes Muebles	17,803,018	17,732,574	Pasivos Diferidos a Largo Plazo	0	0
Activos Intangibles	0	0	Fondos y Bienes de Terceros en Garantía y/o Administración a Largo Plazo	0	0
Depreciación, Deterioro y Amortización Acumulada de Bienes	-4,637,057	-4,637,057	Provisiones a Largo Plazo	0	0
Activos Diferidos	25,000	25,000			
Estimación por Pérdida o Deterioro de Activos no Circulantes	0	0	Total de Pasivos No Circulantes	0	0
Otros Activos no Circulantes	229,437	229,437			
			Total del Pasivo	1,904,822	3,994,595
Total de Activos No Circulantes	13,420,398	13,349,954	HACIENDA PÚBLICA/ PATRIMONIO		
Total del Activo	134,335,254	125,196,627	<i>Hacienda Pública/ Patrimonio Contribuido</i>	2,627,878	2,627,878
			Aportaciones	0	0
			Donaciones de Capital	2,627,878	2,627,878
			Actualización de la Hacienda Pública / Patrimonio	0	0
			<i>Hacienda Pública/ Patrimonio Generado</i>	129,802,554	118,574,154
			Resultados del Ejercicio (Ahorro / Desahorro)	10,021,503	46,466,672
			Resultados de Ejercicios Anteriores	119,767,230	72,093,661
			Revalúos	0	0
			Reservas	0	0
			Rectificaciones de Resultados de Ejercicios Anteriores	13,821	13,821
			Exceso o Insuficiencia en la Actualización de la Hacienda Pública/ Patrimonio	0	0
			Resultado por Posición Monetaria	0	0
			Resultado por Tenencia de Activos no Monetarios	0	0
			Total Hacienda Pública/ Patrimonio	132,430,432	121,202,032
			Total del Pasivo y Hacienda Pública / Patrimonio	134,335,254	125,196,627

Bajo protesta de decir verdad declaramos que los Estados Financieros y sus Notas son razonablemente correctos y responsabilidad del emisor.

Elaboró

L.C. LEIDY ARZOBEL GARCIA SERVIN
ANALISTA FINANCIERO

L.C. JAVIER MENDOZA HERNANDEZ
JEFE DEL DEPARTAMENTO ADMINISTRATIVO

Autorizó

DR. DARWIN MAYORGA CRUZ
DIRECTOR GENERAL

	Origen	Aplicación
ACTIVO	22,610,326	29,416,896
Activo Circulante		
Efectivo y Equivalentes	20	6,747,384
Derechos a Recibir Efectivo o Equivalentes	0	6,747,384
Derechos a Recibir Bienes o Servicios	20	0
Inventarios	0	0
Almacenes	0	0
Estimación por Pérdida o Deterioro de Activos Circulantes	0	0
Otros Activos Circulantes	0	0
Activo No Circulante	22,610,306	22,669,512
Inversiones Financieras a Largo Plazo	0	0
Derechos a Recibir Efectivo o Equivalentes a Largo Plazo	17,743,812	0
Bienes Inmuebles, Infraestructura y Construcciones en Proceso	0	0
Bienes Muebles	0	22,440,075
Activos Intangibles	25,000	0
Depreciación, Deterioro y Amortización Acumulada de Bienes	4,637,057	0
Activos Diferidos	204,437	0
Estimación por Pérdida o Deterioro de Activos no Circulantes	0	0
Otros Activos no Circulantes	0	229,437
PASIVO		
Pasivo Circulante		
Cuentas por Pagar a Corto Plazo	0	350,876
Documentos por Pagar a Corto Plazo	0	350,876
Porción a Corto Plazo de la Deuda Pública a Largo Plazo	0	0
Títulos y Valores a Corto Plazo	0	0
Pasivos Diferidos a Corto Plazo	0	0
Fondos y Bienes de Terceros en Garantía y/o Administración a Corto Plazo	0	0
Provisiones a Corto Plazo	0	0
Otros Pasivos a Corto Plazo	0	0
Pasivo No Circulante		
Cuentas por Pagar a Largo Plazo	0	0
Documentos por Pagar a Largo Plazo	0	0
Deuda Pública a Largo Plazo	0	0
Pasivos Diferidos a Largo Plazo	0	0
Fondos y Bienes de Terceros en Garantía y/o en Administración a Largo Plazo	0	0
Provisiones a Largo Plazo	0	0
HACIENDA PÚBLICA/ PATRIMONIO		
Hacienda Pública/Patrimonio Contribuido	48,515,065	41,357,619
Aportaciones	0	0
Donaciones de Capital	0	0
Actualización de la Hacienda Pública / Patrimonio	0	0
Hacienda Pública/Patrimonio Generado	48,515,065	41,357,619
Resultados del Ejercicio (Ahorro / Desahorro)	0	41,357,619
Resultados de Ejercicios Anteriores	48,515,065	0
Revalúos	0	0
Reservas	0	0
Rectificaciones de Resultados de Ejercicios Anteriores	0	0
Exceso o Insuficiencia en la Actualización de la Hacienda Pública/Patrimonio	0	0
Resultado por Posición Monetaria	0	0
Resultado por Tenencia de Activos no Monetarios	0	0

Bajo protesta de decir verdad declaramos que los Estados Financieros y sus Notas son razonablemente correctos y responsabilidad del emisor.

Elaboró

Verificó

Autorizó

L.C. LEIDY ARACELI GARCÍA SERVIN
ANALISTA FINANCIERO

L.C. JAVIER MENDOZA HERNÁNDEZ
JEFE DEL DEPARTAMENTO

DR. BARRWIN MAYORGA CRUZ
DIRECTOR GENERAL

6.1.4

CONSEJO VERACRUZANO DE INVESTIGACIÓN Y DESARROLLO TECNOLÓGICO

Estado Analítico del Activo
Del 1 de Enero al 30 de Septiembre 2020

Concepto	Saldo Inicial 1	Cargos del Periodo 2	Abonos del Periodo 3	Saldo Final 4=(1+2-3)	Variación del Periodo (4-1)
ACTIVO	127,528,684	34,113,772	27,307,203	134,335,253	6,806,569
<i>Activo Circulante</i>	<i>114,167,492</i>	<i>34,054,566</i>	<i>27,307,203</i>	<i>120,914,855</i>	<i>6,747,363</i>
Efectivo y Equivalentes	106,989,923	17,825,445	11,078,062	113,737,306	6,747,383
Derechos a Recibir Efectivo o Equivalentes	7,177,569	16,229,121	16,229,141	7,177,549	-20
Derechos a Recibir Bienes o Servicios	0	0	0	0	0
Inventarios	0	0	0	0	0
Almacenes	0	0	0	0	0
Estimación por Pérdida o Deterioro de Activos Circulantes	0	0	0	0	0
Otros Activos Circulantes	0	0	0	0	0
<i>Activo No Circulante</i>	<i>13,361,192</i>	<i>59,206</i>	<i>0</i>	<i>13,420,398</i>	<i>59,206</i>
Inversiones Financieras a Largo Plazo	0	0	0	0	0
Derechos a Recibir Efectivo o Equivalentes a Largo Plazo	17,743,812	59,206	0	17,803,018	59,206
Bienes Inmuebles, Infraestructura y Construcciones en Proceso	0	0	0	0	0
Bienes Muebles	-4,637,057	0	0	-4,637,057	0
Activos Intangibles	25,000	0	0	25,000	0
Depreciación, Deterioro y Amortización Acumulada de Bienes	0	0	0	0	0
Activos Diferidos	229,437	0	0	229,437	0
Estimación por Pérdida o Deterioro de Activos no Circulantes	0	0	0	0	0
Otros Activos no Circulantes	0	0	0	0	0

Bajo protesta de decir verdad declaramos que los Estados Financieros y sus Notas son razonablemente correctos y responsabilidad del emisor.

Elaboró

L.C. LEIDY ARACELY GARCIA SERVIN
ANALISTA FINANCIERO

Verificó

L.C. JAVIER MENDOZA HERNANDEZ
JEFE DEL DEPARTAMENTO ADMINISTRATIVO

Autorizó

DR. DARWIN MAYORGA CRUZ
DIRECTOR GENERAL

6.1.5

CONSEJO VERACRUZANO DE INVESTIGACIÓN Y DESARROLLO TECNOLÓGICO

Estado Analítico de la Deuda y Otros Pasivos
Del 1 de Enero al 30 de Septiembre 2020

Denominación de las Deudas	Moneda de Contratación	Institución o País Acreedor	Saldo Inicial del Periodo	Saldo Final del Periodo
DEUDA PÚBLICA				
Corto Plazo				
Deuda Interna			0	0
Instituciones de Crédito			0	0
Títulos y Valores			0	0
Arrendamientos Financieros			0	0
Deuda Externa			0	0
Organismos Financieros Internacionales			0	0
Deuda Bilateral			0	0
Títulos y Valores			0	0
Arrendamientos Financieros			0	0
Subtotal a Corto Plazo			0	0
Deuda Interna			0	0
Largo Plazo			0	0
Instituciones de Crédito			0	0
Títulos y Valores			0	0
Arrendamientos Financieros			0	0
Deuda Externa			0	0
Organismos Financieros Internacionales			0	0
Deuda Bilateral			0	0
Títulos y Valores			0	0
Arrendamientos Financieros			0	0
Subtotal a Largo Plazo			0	0
Otros Pasivos			2,255,698	1,904,822
Total de Deuda y Otros Pasivos			2,255,698	1,904,822

Bajo protesta de decir verdad declaramos que los Estados Financieros y sus Notas son razonablemente correctos y responsabilidad del emisor

Elaboró

L.C. LEIDY ARACELY GARCIA SERVIN
ANALISTA FINANCIERO

Verificó

L.C. JAVIER MENDOZA HERNANDEZ
JEFE DEL DEPARTAMENTO ADMINISTRATIVO

Autorizó

DR. DARWIN MAYORGA CRUZ
DIRECTOR GENERAL

6.1.6

CONSEJO VERAGRUZANO DE INVESTIGACIÓN Y DESARROLLO TECNOLÓGICO

Estado de Variación en la Hacienda Pública
Del 1 de Enero al 30 de Septiembre 2020

Concepto	Hacienda Pública/ Patrimonio Contribuido	Hacienda Pública/ Patrimonio Generado de Ejercicios Anteriores	Hacienda Pública/ Patrimonio Generado del Ejercicio	Exceso o Insuficiencia en la Actualización de la Hacienda Pública/ Patrimonio	TOTAL
Hacienda Pública / Patrimonio Contribuido Neto de 2018	2,627,878				2,627,878
Aportaciones	0				0
Donaciones de Capital	2,627,878				2,627,878
Actualización de la Hacienda Pública/ Patrimonio	0				0
Hacienda Pública/ Patrimonio Generado Neto de 2018					
Resultados del Ejercicio (Ahorro/Desahorro)		71,265,986	51,379,122	122,645,108	122,645,108
Resultados de Ejercicios Anteriores		71,252,165	51,379,122	51,379,122	51,379,122
Revalúos		0		0	0
Reservas		0		0	0
Rectificaciones de Resultados de Ejercicios Anteriores		13,821		13,821	13,821
Exceso o Insuficiencia en la Actualización de la Hacienda Pública / Patrimonio Neto de 2018				0	0
Resultado por Posición Monetaria				0	0
Resultado por Tenencia de Activos no Monetarios				0	0
Hacienda Pública/ Patrimonio Neto Final del Ejercicio 2018	2,627,878	71,265,986	51,379,122	0	125,272,986
Cambios en la Hacienda Pública/ Patrimonio Neto de 2019	0	0	0	0	0
Aportaciones	0			0	0
Donaciones de Capital	0			0	0
Actualización de la Hacienda Pública/ Patrimonio	0			0	0
Variaciones de la Hacienda Pública/ Patrimonio Neto de 2019		48,515,065	-41,357,619	7,157,446	7,157,446
Resultados del Ejercicio (Ahorro/Desahorro)			10,021,503	10,021,503	10,021,503
Resultados de Ejercicios Anteriores		48,515,065	-51,379,122	-2,864,057	-2,864,057
Revalúos			0	0	0
Reservas			0	0	0
Rectificaciones de Resultados de Ejercicios Anteriores			0	0	0
Exceso o Insuficiencia en la Actualización de la Hacienda Pública / Patrimonio Neto de 2019				0	0
Resultado por Posición Monetaria				0	0
Resultado por Tenencia de Activos no Monetarios				0	0
Saldo Neto en la Hacienda Pública / Patrimonio 2019	2,627,878	119,781,051	10,021,503	0	132,430,432

Bajo protesta de decir verdad declaramos que los Estados Financieros y sus Notas son razonablemente correctos y responsabilidad del emisor

Elaboró

Verificó

Autorizó

L. C. LEIDY ARACELI GARCÍA SERVÍN
ANALISTA FINANCIEROL. C. JAVIER MENDOZA HERNÁNDEZ
JEFE DEL DEPARTAMENTO ADMINISTRATIVODR. DARWIN MAYORGA CRUZ
DIRECTOR GENERAL

Concepto		2020	2019
Filios de Efectivo de las Actividades de Operación			
Origen		15,223,740	52,771,534
Impuestos		0	0
Cuotas y Aportaciones de Seguridad Social		0	0
Contribuciones de mejoras		0	0
Derechos		0	0
Productos		0	0
Aprovechamientos		0	0
Ingresos por Venta de Bienes y Prestación de Servicios		0	0
Participaciones y Aportaciones, Convenios, Incentivos Derivados de la Colaboración		0	0
Fiscal y Fondos Distintos de Aportaciones		0	0
Transferencias, Asignaciones y Subsidios y Subvenciones, y Pensiones y Jubilaciones		8,123,295	6,153,982
Otros Origenes de Operación		8,100,445	46,617,552
Aplicación		6,202,237	6,304,862
Servicios Personales		5,303,589	5,281,440
Materiales y Suministros		394,855	165,844
Servicios Generales		503,793	857,578
Transferencias Internas y Asignaciones al Sector Público		0	0
Transferencias al resto del Sector Público		0	0
Subsidios y Subvenciones		0	0
Ayudas Sociales		0	0
Pensiones y Jubilaciones		0	0
Transferencias a Fideicomisos, Mandatos y Contratos Análogos		0	0
Transferencias a la Seguridad Social		0	0
Donativos		0	0
Transferencias al Exterior		0	0
Participaciones		0	0
Aportaciones		0	0
Convenios		0	0
Otras Aplicaciones de Operación		0	0
Filios Netos de Efectivo por Actividades de Operación		10,021,503	46,466,672
Filios de Efectivo de las Actividades de Inversión			
Origen		0	0
Bienes Inmuebles, Infraestructura y Construcciones en Proceso		0	0
Bienes Muebles		0	0
Otros Origenes de Inversión		0	0
Aplicación		2,923,263	917,676
Bienes Inmuebles, Infraestructura y Construcciones en Proceso		0	0
Bienes Muebles		59,206	11,299
Otras Aplicaciones de Inversión		2,864,057	906,377
Filios Netos de Efectivo por Actividades de Inversión		-2,923,263	-917,676
Filjo de Efectivo de las Actividades de Financiamiento			
Origen		20	53,028
Endeudamiento Neto		0	0
Externo		0	0
Interno		0	0
Otros Origenes de Financiamiento		20	53,028
Aplicación		350,876	1,297
Servicios de la Deuda		0	0
Interno		0	0
Externo		0	0
Otras Aplicaciones de Financiamiento		350,876	1,297
Filjos netos de Efectivo por Actividades de Financiamiento		-350,856	51,731
Incremento/Disminución Neto en el Efectivo y Equivalentes al Efectivo		6,747,384	46,800,727
Efectivo y Equivalentes al Efectivo al Inicio del Ejercicio		106,989,923	89,087,141
Efectivo y Equivalentes al Efectivo al Final del Ejercicio		113,737,307	104,687,868

Bajo protesta de decir verdad declaramos que los Estados Financieros y sus Notas son razonablemente correctos y responsabilidad del emisor.

Haboró

Verificó

Autorizó

L.C. LEIDY ANACLETO GARCIA SERVIN
 ANALISTA FINANCIERO

L.C. JAVIER MENDOZA HERNANDEZ
 JEFE DEL DEPARTAMENTO ADMINISTRATIVO

DR. DARWIN MAYORGA CRUZ
 DIRECTOR GENERAL

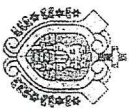
CONSEJO VERACRUZANO DE INVESTIGACIÓN Y DESARROLLO TECNOLÓGICO
Informe sobre Pasivos Contingentes
Al 30 de Septiembre 2020

En cumplimiento a lo dispuesto por los artículos 46, fracción I, inciso D de la Ley General de Contabilidad Gubernamental y lo establecido en el capítulo VII, numeral III, inciso G del Manual de Contabilidad Gubernamental emitido por el CONAC, en relación al Informe Sobre los Pasivos Contingentes, se informa que este Consejo Veracruzano de Investigación Científica y Desarrollo Tecnológico al 31 de Diciembre de 2018, tiene los siguientes pasivos contingentes:

Beneficiario/Proveedor	Tipo de contingencia	Importe
Herberto Gabriel Contreras Garibay	Juicio Laboral	\$409,552.50
Julio Cesar Rodriguez Sanchez	Juicio Laboral	\$424,463.86
Gobierno del Estado	Denuncia Penal	\$6,885,164.00
		\$7,719,180.36

Bajo protesta de decir verdad declaramos que los Estados Financieros y sus Notas son razonablemente correctos y son responsabilidad del emisor.

 Elaboró L.C. LEIDY ARACELY GARCIA SERVIN	 Verificó L.C. JAVIER MENDOZA HERNANDEZ	 Autorizó DR. DARWIN MAYORGA CRUZ
--	--	--



**GOBIERNO DEL ESTADO DE VERACRUZ DE IGNACIO DE LA LLAVE
CONSEJO VERACRUZANO DE INVESTIGACIÓN CIENTÍFICA Y DESARROLLO TECNOLÓGICO
NOTAS A LOS ESTADOS FINANCIEROS
AL 30 DE SEPTIEMBRE 2020**

I.1 INFORMACIÓN CONTABLE

I) NOTAS AL ESTADO DE SITUACIÓN FINANCIERA

ACTIVO

NOTA 1.- EFECTIVO Y EQUIVALENTES

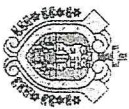
EL SALDO DEL RUBRO **EFECTIVO O SUS EQUIVALENTES** SE ENCUENTRA INTEGRADO POR RECURSOS DEPOSITADOS EN CUENTAS BANCARIAS, **POR UN MONTO DE \$113,737,306.26 PESOS**, INTEGRADO DE LA SIGUIENTE MANERA:

BANCOS, DEPENDENCIAS Y OTROS (BBVA BANCOMER, S.A. Y SCOTTABANK)	113,737,306.26
INVERSIONES TEMPORALES (HASTA 3 MESES)	0.00
SALDO	\$ 113,737,306.26

NOTA 2.- DERECHOS A RECIBIR EFECTIVO Y EQUIVALENTES Y BIENES O SERVICIOS A RECIBIR

RESPECTO DEL EFECTIVO O EQUIVALENTES AL MISMO QUE SON **SUCEPTIBLES DE SER RECIBIDOS**; SE INFORMA DE UN IMPORTE POR **\$7,177,549.30 PESOS**, MISMO QUE SE DESGLOSA EN CÉDULA SIGUIENTE:

CUENTAS POR COBRAR-SEFIPLAN	\$7,160,714.58
Diciembre 2010	716,663.00
Octubre, Noviembre y Diciembre 2011	1,700,000.00
Junio, Julio, Agosto, Septiembre, Octubre, Noviembre y Diciembre 2013	153,786.00
Mayo-Diciembre 2014	1,746,230.00
Enero, Febrero, Marzo, Abril, Mayo, Junio, Julio, Agosto, Septiembre, Octubre, Noviembre y Diciembre	1,656,207.00
Enero, Marzo, Abril, Mayo, Junio, Julio, Agosto, Septiembre, Octubre, Noviembre y Diciembre 2016	912,278.00
Marzo y Septiembre 2017 (Gastos de Operación y Servicios Personales)	178,020.58
Diciembre 2018 (Gastos de operación)	97,530.00
FUNCIONARIOS Y EMPLEADOS	\$15,205.76



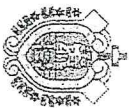
SUJETO A COMPROBAR GASTO CORRIENTE 2017	\$1,162.00
SUJETO A COMPROBAR GASTO CORRIENTE 2018	\$101.02
DEUDORES DIVERSOS	\$365.42
INGRESOS POR COBRAR A CORTO PLAZO	\$00.52
SALDO	\$ 7'177,549.30

NOTA 3.- BIENES MUEBLES E INMUEBLES

LOS **BIENES MUEBLES** DEL CONSEJO, CONFORME A LAS DISPOSICIONES EMITIDAS POR EL CONSEJO NACIONAL DE ARMONIZACIÓN CONTABLE SE INTEGRAN DE LA SIGUIENTE MANERA:

MOBILIARIO Y EQUIPO DE ADMINISTRACIÓN	11,434,784.08
MOBILIARIO Y EQUIPO EDUCACIONAL	1,534,581.83
EQUIPO E INSTRUMENTAL MÉDICO Y DE LABORATORIO	62,072.00
EQUIPO DE TRANSPORTE	3,631,654.96
MAQUINARIA, OTROS EQUIPOS Y HERRAMIENTAS	1,139,925.30
SALDO	\$17'803,018.17

AL 30 DE SEPTIEMBRE DEL AÑO EN CURSO, SE HA ADQUIRIDO BIENES MUEBLES POR LA CANTIDAD DE **\$ 15,784.12** POR CONCEPTO DE EQUIPO Y HERRAMIENTA PARA MANTENIMIENTO DEL MUSEO Y **\$ 43,422.50** POR CONCEPTO DE ADQUISICION DE EQUIPO INFORMATICO CON RECURSO OPLE 2019 PARA ACUERDO 7.6 "TALLER INTENSIVO DE PATENTES", EL CONSEJO VERACRUZANO DE INVESTIGACIÓN CIENTÍFICA Y DESARROLLO TECNOLÓGICO CUENTA CON UN **ANTICIPO A LARGO PLAZO** POR EL ARRENDAMIENTO DEL EDIFICIO EL CUAL ESTUBO EN OCUPACION Y DESDE EL 31 DE DICIEMBRE 2018 SE DESOCUPO, CUYO MONTO ASCIENDE A LA CANTIDAD DE **\$25,000.00** PESOS, AL 30 DE SEPTIEMBRE DEL AÑO EN CURSO EL DEPARTAMENTO ADMINISTRATIVO CON APOYO DE SU CONSULTORIA JURIDICA SE ENCUENTRAN EN GESTIONES PARA RECUPERAR DICHO MONTO. ASI MISMO SE REFLEJA EL MONTO DE LA DEPRECIACIÓN **ACUMULADA** DE BIENES MUEBLES POR UN MONTO DE **\$4,637,057.45** CONSIDERANDO SU FECHA DE ADQUISICIÓN, VALORES DE REEMPLAZO Y LA VIDA ÚTIL DE LOS MISMOS, CUMPLIENDO CON LO ESTABLECIDO EN LA LEY GENERAL DE CONTABILIDAD GUBERNAMENTAL. LA CUENTA DE **OTROS ACTIVOS CIRCULANTES** REFLEJA EL IMPORTE DE LOS BIENES QUE AL MES DE AGOSTO DE 2018 ESTE CONSEJO ENTREGÓ EN **COMODATO** POR **\$229,437.29** PESOS.



NOTA 4.- CUENTAS POR PAGAR A CORTO PLAZO

SU SALDO SE INTEGRA ENTRE OTROS POR LOS SIGUIENTES CONCEPTOS:

IMPUESTO SOBRE LA RENTA POR SALARIOS (ISR correspondiente al mes de Mayo 2020)		
100% IMPUESTO RETENIDO SOBRE HONORARIOS		-\$77,854.26
IVA RETENIDO		-\$00.38
INSTITUTO MEXICANO DEL SEGURO SOCIAL TRABAJADORES		-\$00.47
OTRAS CUENTAS POR PAGAR		-1,224.00
SALDO		-1,904,821.78

EL SALDO DE OTRAS CUENTAS POR PAGAR A CORTO PLAZO QUE ASCIENDE A LA CANTIDAD DE \$1,825,742.67 PESOS, SE INTEGRA POR:

SISTEMA VERACRUZANO DE INVESTIGADORES	555,218.62
SECRETARIA DE EDUCACION DE VERACRUZ	25,300.29
CONSEJO NACIONAL DE CIENCIA Y TECNOLOGIA (CONACYT)	1,245,223.76
SALDO	\$1,825,742.67

II) NOTAS AL ESTADO DE VARIACIONES EN LA HACIENDA PÚBLICA/PATRIMONIO

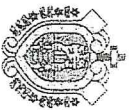
NOTA 5.- PATRIMONIO

HACIENDA PÚBLICA	EJERCICIOS ANTERIORES	EJERCICIO ACTUAL	TOTAL
Patrimonio contribuido	2,627,877.71		
Patrimonio generado	119,781,051.32	10,021,502.76	132,430,431.79

III) NOTAS AL ESTADO DE ACTIVIDADES

NOTA 6.- INGRESOS DE GESTIÓN Y OTROS BENEFICIOS

AL 30 DE SEPTIEMBRE DEL AÑO EN CURSO SE OBTUVIERON INGRESOS PROVENIENTES DE **SUBSIDIO ESTATAL** POR **\$8,123,295.00**; SE HAN OBTENIDO INGRESOS ADICIONALES POR CONCEPTO DE **PRODUCTOS FINANCIEROS** POR UN IMPORTE DE **\$34.38 GENERADOS** AL 30 DE SEPTIEMBRE DEL AÑO EN CURSO; **APROVECHAMIENTOS VARIOS** POR UN IMPORTE DE **\$1,592.00 PESOS** POR CONCEPTO DE DESCUENTOS AL PERSONAL POR INASISTENCIAS Y/O RETARDOS. **INGRESOS**



EXTRAORDINARIOS POR UN IMPORTE DE **\$7,874,792.95 PESOS** POR CONCEPTO DE SANCIONES IMPUESTAS A PARTIDOS POLITICOS O CANDIDATOS INFRACTORES RECAUDADAS POR EL ORGANISMO PUBLICO LOCAL ELECTORAL DE VERACRUZ (OPLE) QUE SE DESTINARÁN EXCLUSIVAMENTE A PROGRAMAS DE CIENCIA Y TECNOLOGÍA; **OTROS INGRESOS** POR LA CANTIDAD DE **\$26,200.00 PESOS** POR CONCEPTO DE RENTA DE ESPACIO PARA EVENTOS REALIZADOS EN EL MUSEO; OTROS INGRESOS POR LA CANTIDAD DE **\$197,825.92 PESOS** POR CONCEPTO DE RENTA DE UN ESPACIO PARA LA INSTALACION, OPERACIÓN Y FUNCIONAMIENTO DE UN SITIO CELULAR DENTRO DE LAS INSTALACIONES DISPUESTO EN EL CONVENIO 07230-30-13-JG.

NOTA 7.- GASTOS DE FUNCIONAMIENTO

RESPECTO A LOS **EGRESOS** ACUMULADOS AL 30 DE SEPTIEMBRE DEL AÑO EN CURSO, EL ESTADO DE ACTIVIDADES INFORMA DE UNA SUMA TOTAL EJERCIDA POR EL ORDEN DE LOS **\$ 6'202,237.49 PESOS** DISTRIBUIDOS DE LA SIGUIENTE FORMA, CONFORME A CADA CAPITULO DE GASTO:

SERVICIOS PERSONALES	5,303,589.30
MATERIALES Y SUMINISTROS	394,855.33
SERVICIOS GENERALES	503,792.86
TOTAL	\$6,202,237.49

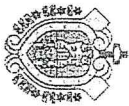
IV) ESTADO DE FLUJO DE EFECTIVO

CONCEPTO	SALDO INICIAL	SALDO FINAL
BANCOS	106,989,923.23	113,737,306.26
FONDO FIJO	0.00	0.00
INVERSIONES	0.00	0.00
TOTAL DE EFECTIVO Y EQUIVALENTES	\$ 106,989,923.23	\$113,737,306.26

AL 30 DE SEPTIEMBRE DEL AÑO EN CURSO NO EXISTEN PARTES RELACIONADAS QUE PUDIERAN EJERCER INFLUENCIA SIGNIFICATIVA SOBRE LA TOMA DE DECISIONES FINANCIERAS Y OPERATIVAS.

B) NOTAS DE MEMORIA (CUENTAS DE ORDEN)

ATENDIENDO LA CLASIFICACIÓN QUE LA NORMATIVIDAD EMITIDA POR EL CONAC HACE DE ESTE TIPO DE NOTAS, SE HAN DIVIDIDO EN **CONTABLES** Y **PRESUPUESTALES**.



NOTA 8.- JUICIOS LABORALES

SE REGISTRAN EN CUENTAS DE ORDEN HASTA QUE LA OBLIGATORIEDAD DEL PAGO O COBRO SEA CONFIRMADA, PARA DAR LUGAR AL FLUJO DE SALIDA O ENTRADA DEL RECURSO Y TENGA UN CRITERIO DE RECONOCIMIENTO AL 30 DE SEPTIEMBRE DEL AÑO EN CURSO, EL ESTADO PROCESAL QUE GUARDAN LOS EXPEDIENTES LABORALES ASCIENDEN A UN TOTAL DE **\$834,016.36 PESOS** ASÍ COMO EL REGISTRO DE LA DEMANDA JUDICIAL EN CONTRA DE QUIEN RESULTE RESPONSABLE, POR EL MONTO TOTAL DE LOS ADEUDOS DE LA SECRETARÍA DE FINANZAS Y PLANEACIÓN AL 30 DE NOVIEMBRE DE 2016 POR **\$6`885,164.00 PESOS**.

EL CONSEJO CON LA FINALIDAD DE VINCULAR EL PRESUPUESTO CON LA CONTABILIDAD PATRIMONIAL, REGISTRA EN CUENTAS DE EL PRESUPUESTO AUTORIZADO Y SUS MODIFICACIONES TANTO DE LOS INGRESOS COMO LOS EGRESOS HACIENDO HINCAPIÉ EN LOS ASPECTOS DEVENGADOS, COMPROMETIDOS, EJERCIDOS, PAGADOS Y RECAUDADOS.

C) NOTAS DE GESTIÓN ADMINISTRATIVA

NOTA 9.- CONSTITUCIÓN, OBJETIVOS Y MISIÓN DEL COVEICYDET

LOS ESTADOS FINANCIEROS DEL CONSEJO VERACRUZANO DE INVESTIGACIÓN CIENTÍFICA Y DESARROLLO TECNOLÓGICO, PROVEEN DE INFORMACIÓN A LOS PRINCIPALES USUARIOS DE LA MISMA, AL CONGRESO Y A LOS CIUDADANOS.

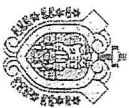
LA DÉBIL RECUPERACIÓN ECONÓMICA, TANTO EL PAÍS COMO EL ESTADO REFLEJA UNA DISMINUCIÓN SENSIBLE EN LA PROYECCIÓN DE INGRESOS QUE IMPACTA DE MANERA NEGATIVA LAS PARTICIPACIONES QUE SE DISTRIBUYEN A LAS ENTIDADES FEDERATIVAS.

ANTE ESTA SITUACIÓN, EL GOBIERNO DEL ESTADO DE VERACRUZ, A TRAVÉS DE LA SECRETARÍA DE FINANZAS Y PLANEACIÓN, INTEGRA SU PRESUPUESTO A PARTIR DE LOS INFORMES QUE ENVÍEN LAS DEPENDENCIAS Y ENTIDADES, CON BASE EN LA TÉCNICA DEL PRESUPUESTO BASADO EN RESULTADOS; EL CUAL PRETENDE LOGRAR UNA MEJORA EN LA ASIGNACIÓN DE LOS RECURSOS FINANCIEROS, QUE ENCUENTRAN SU SUSTENTO EN

LAS PRIORIDADES SOCIALES, CON EL PROPÓSITO DE LOGRAR UN ENTORNO SEGURO EN LA PRESTACIÓN DE LOS SERVICIOS Y LA APLICACIÓN DE ACCIONES EN FORMA EQUITATIVA.

EL CONSEJO VERACRUZANO DE INVESTIGACIÓN CIENTÍFICA Y DESARROLLO TECNOLÓGICO ES UN ORGANISMO PÚBLICO DESCENTRALIZADO DE LA ADMINISTRACIÓN PÚBLICA ESTATAL, SECTORIZADO A LA SECRETARÍA DE EDUCACIÓN CON PERSONALIDAD JURÍDICA Y PATRIMONIO PROPIOS, CREADO POR LEY EXPEDIDA DEL PODER EJECUTIVO Y PUBLICADA EN GACETA OFICIAL NÚM. 223 DE FECHA 8 DE NOVIEMBRE DE 2014.

LA ADMINISTRACIÓN ESTÁ A CARGO DE UN CONSEJO DIRECTIVO QUE ES EL ÓRGANO DE GOBIERNO Y A LAS SESIONES DE LA MISMA ASISTE EL TITULAR DEL 'COVEICYDET' CON VOZ, PERO SIN VOTO.



LA MISIÓN DEL CONSEJO ES IMPULSAR, COORDINAR Y APOYAR EL DESARROLLO DE LAS ACCIONES PÚBLICAS Y PRIVADAS, RELACIONADAS CON EL AVANCE DE LA CIENCIA Y LA TECNOLOGÍA EN EL ESTADO, ASÍ COMO ATENDER LA POLÍTICA QUE EN LA MATERIA FIJE EL TITULAR DEL PODER EJECUTIVO.

ENTRE SUS FUNCIONES Y ATRIBUCIONES SE ENCUENTRA EL APOYAR, IMPULSAR Y FOMENTAR LA INVESTIGACIÓN CIENTÍFICA, EL DESARROLLO TECNOLÓGICO Y LA INNOVACIÓN EN EL ESTADO MEDIANTE EL IMPULSO DE PROYECTOS DE INVESTIGACIÓN Y DESARROLLO EN MATERIA DE CIENCIA Y TECNOLOGÍA. EL PATRIMONIO DEL COVEICYDET ESTARÁ CONSTITUIDO POR LOS RECURSOS QUE LE SEAN ASIGNADOS EN EL PRESUPUESTO DE EGRESOS DEL GOBIERNO DEL ESTADO, PARA EL CUMPLIMIENTO DE SUS OBJETIVOS Y FINES.

NOTA 10.- PREPARACIÓN DE ESTADOS FINANCIEROS BÁSICOS Y POSTULADOS DE CONTABILIDAD GUBERNAMENTAL

LOS **ESTADOS FINANCIEROS** Y LA INFORMACIÓN FINANCIERA SE ELABORAN CONFORME A LAS NORMAS Y PRINCIPIOS TÉCNICOS EMITIDOS POR EL CONAC, OBEDECIENDO A LAS MEJORES PRÁCTICAS CONTABLES DE CONFORMIDAD CON LA **LEY GENERAL DE CONTABILIDAD GUBERNAMENTAL** PUBLICADA EN EL DIARIO OFICIAL DE LA FEDERACIÓN EL 31 DE DICIEMBRE DE 2008, MISMA QUE ESTABLECE LOS CRITERIOS GENERALES QUE RIGEN LA CONTABILIDAD GUBERNAMENTAL Y LA EMISIÓN DE INFORMACIÓN FINANCIERA DE LOS ENTES PÚBLICOS, ASÍ COMO DE LAS NORMAS POLÍTICAS Y LINEAMIENTOS QUE EN ESTA MATERIA DICTA LA SECRETARÍA DE FINANZAS Y PLANEACIÓN, EXCEPTO PORQUE NO INCLUYEN EL RECONOCIMIENTO DE LOS EFECTOS DE LA INFLACIÓN.

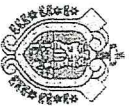
EL REGISTRO Y PRESENTACIÓN DE LAS OPERACIONES SE HAN LLEVADO A CABO EN FORMA CONSISTENTE Y POR CONSIGUIENTE LOS ESTADOS FINANCIEROS INCLUYEN TODAS LAS TRANSACCIONES REALIZADAS AL 30 DE SEPTIEMBRE 2020, MISMAS QUE FUERON APROBADAS EN CUMPLIMIENTO A LA NORMATIVIDAD APLICABLE, POR LO QUE **REPRESENTAN FIELMENTE LA SITUACIÓN FINANCIERA** DE ESTE CONSEJO A LA FECHA.

EL 'COVEICYDET' REMITE A LA SECRETARÍA DE FINANZAS Y PLANEACIÓN LOS INFORMES RESPECTIVOS QUE ESTABLECEN LOS ARTICULOS 179° Y 277° DEL CÓDIGO FINANCIERO PARA EL ESTADO DE VERACRUZ DE IGNACIO DE LA LLAVE Y A EFECTO DE DAR CUMPLIMIENTO A LO ESTABLECIDO EN LOS ARTICULOS 46° Y 49° DE LA LEY GENERAL DE CONTABILIDAD GUBERNAMENTAL.

D) REGLAS DE VALUACIÓN

LOS EVENTOS QUE AFECTAN ECONÓMICAMENTE AL CONSEJO SE CUANTIFICAN EN TÉRMINOS MONETARIOS Y SE REGISTRAN A COSTO HISTÓRICO O A VALOR ECONÓMICO MÁS OBJETIVO, EN MONEDA NACIONAL.

ESTAS NOTAS SON PARTE INTEGRANTE DE LOS ESTADOS FINANCIEROS DEL CONSEJO VERACRUZANO DE INVESTIGACIÓN CIENTÍFICA Y DESARROLLO TECNOLÓGICO Y SE PRESENTAN DE MANERA ADJUNTA.



IV) EFECTIVO Y EQUIVALENTES

	2020	2019
Efectivo en Bancos - Tesorería	0	0
Efectivo en Bancos - Dependencias	113,737,306	104,657,868
Inversiones temporales (hasta 3 meses)	0	0
Fondos con afectación específica	0	0
Depósitos de fondos de terceros y otros	0	0
Total de Efectivo y Equivalentes	113,737,306	104,657,868

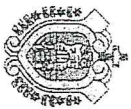
	2020	2019
Ahorro/Desahorro antes de rubros Extraordinarios	10,021,503	46,466,672
<i>Movimientos de partidas (o rubros) que no afectan al efectivo.</i>	0	0
Depreciación	0	0
Amortización	0	0
Incrementos en las provisiones	0	0
Incremento en inversiones producido por revaluación	0	0
Ganancia/pérdida en venta de propiedad, planta y equipo	0	0
Incremento en cuentas por cobrar	0	0
Partidas extraordinarias	0	0



V) CONCILIACION ENTRE LOS INGRESOS PRESUPUESTARIOS Y CONTABLES, ASI COMO ENTRE LOS EGRESOS PRESUPUESTARIOS Y LOS GASTOS CONTABLES.

CONSEJO VERACRUZANO DE INVESTIGACIÓN Y DESARROLLO TECNOLÓGICO
Conciliación entre los Ingresos Presupuestarios y Contables
Correspondiente del 1 de Enero al 30 de Septiembre 2020
(Cifras en pesos)

1. Total de Ingresos Presupuestarios		11,568,224.00
2. Más Ingresos Contables No Presupuestarios		
2.1 Ingresos Financieros	0	0
2.2 Incremento por Variación de Inventarios	0	0
2.3 Disminución del Exceso de Estimaciones por Pérdida o Deterioro u Obsolescencia	0	0
2.4 Disminución del Exceso de Provisiones	0	0
2.5 Otros Ingresos y Beneficios Varios	0	0
2.6 Otros Ingresos Contables No Presupuestarios	0	0
3. Menos Ingresos Presupuestarios No Contables		
3.1 Aprovechamientos Patrimoniales	0	0
3.2 Ingresos Derivados de Financiamientos	0	0
3.3 Otros Ingresos Presupuestales No Contables	0	0
4. Total de Ingresos Contables		11,568,224.00



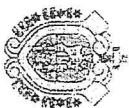
CONSEJO VERACRUZANO DE INVESTIGACIÓN Y DESARROLLO TECNOLÓGICO

Conciliación entre los Egresos Presupuestarios y los Gastos Contables

Correspondiente del 1 de Enero al 30 de Septiembre 2020

(Cifras en pesos)

1. Total de Egresos Presupuestarios		6,202,237.49
2. Menos Egresos Presupuestarios No Contables		
2.1 Materias Primas y Materiales de Producción y Comercialización	0	
2.2 Materiales y Suministros	0	
2.3 Mobiliario y Equipo de Administración	0	
2.4 Mobiliario y Equipo Educativo y Recreativo	0	
2.5 Equipo e Instrumental Médico y de Laboratorio	0	
2.6 Vehículos y Equipo de Transporte	0	
2.7 Equipo de Defensa y Seguridad	0	
2.8 Maquinaria, Otros equipos y Herramientas	0	
2.9 Activos Biológicos	0	
2.10 Bienes Inmuebles	0	
2.11 Activos intangibles	0	
2.12 Obra Pública en Bienes de Dominio Público	0	
2.13 Obra Pública en Bienes Propios	0	
2.14 Acciones y Participaciones de Capital	0	
2.15 Compra de Títulos y Valores	0	
2.16 Concesión de Préstamos	0	
2.17 Inversiones en Fideicomisos, Mandatos y Otros Análogos	0	
2.18 Provisiones para Contingencias y Otras Erogaciones Especiales	0	
2.19 Amortización de la Deuda Pública	0	
2.20 Adeudos de Ejercicios Fiscales Anteriores (ADEFAS)	0	
2.21 Otros Egresos Presupuestarios No Contables	0	
3. Más Gastos Contables No Presupuestarios		0
3.1 Estimaciones, Depreciaciones, Deterioros, Obsolescencia y Amortizaciones	0	



VERACRUZ
GOBIERNO
DEL ESTADO

COVERCYDEP
Consejo Veracruzano de Investigación
Científica y Desarrollo Tecnológico

VERA
CRUZ
ME LLENAN DE ORBULLO

3.2 Provisiones	0
3.3 Disminución de Inventarios	0
3.4 Aumento por Insuficiencia de Estimaciones por Pérdida o Deterioro u Obsolescencia	0
3.5 Aumento por Insuficiencia de Provisiones	0
3.6 Otros Gastos	0
3.7 Otros Gastos Contables No Presupuestarios	0
4. Total de Gastos Contables	6,202,237.49

"LA INFORMACIÓN QUE SE GENERÓ ESTÁ SOPORTADA CON EL REGISTRO DE CADA UNA DE LAS TRANSACCIONES, CONFORME A LOS VALORES BRUTOS DE LOS DOCUMENTOS ORIGINALES COMPROBATORIOS, JUSTIFICATIVOS Y DE SOPORTE, HABIÉNDOSE IDENTIFICANDO EN LOS RUBROS CONTABLES LAS CIFRAS QUE LOS INTEGRAN."

"Bajo protesta de decir verdad declaramos que los Estados Financieros y sus notas, son razonablemente correctos y son responsabilidad del emisor"


L.C. LEIDY ARACELY GARCIA SERVIN
ANALISTA FINANCIERO


L.C. JAVIER MENDOZA HERNANDEZ
JEFE DEL DEPARTAMENTO
ADMINISTRATIVO

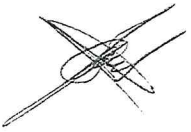

DR. DARWIN MAYORGA CRUZ
DIRECTOR GENERAL

	2020	2019
Efectivo en Bancos - Tesorería	0	0
Efectivo en Bancos - Dependencias	113737306	104657868
Inversiones temporales (hasta 3 meses)	0	0
Fondos con afectación específica	0	0
Depósitos de fondos de terceros y otros	0	0
Total de Efectivo y Equivalentes	113737306	104657868

	2020	2019
Ahorro/Desahorro antes de rubros Extraordinarios	10021503	46466672
<i>Movimientos de partidas (o rubros) que no afectan al efectivo.</i>	0	0
Depreciación	0	0
Amortización	0	0
Incrementos en las provisiones	0	0
Incremento en inversiones producido por revaluación	0	0
Ganancia/pérdida en venta de propiedad, planta y equipo	0	0
Incremento en cuentas por cobrar	0	0
Partidas extraordinarias	0	0

CONSEJO VERACRUZANO DE INVESTIGACIÓN Y DESARROLLO TECNOLÓGICO
Conciliación entre los Ingresos Presupuestarios y Contables
Correspondiente del 1 de Enero al 31 de Marzo de 2019
(Cifras en pesos)


1. Total de Ingresos Presupuestarios		11,568,224
2. Más Ingresos Contables No Presupuestarios		0
2.1 Ingresos Financieros		0
2.2 Incremento por Variación de Inventarios		0
2.3 Disminución del Exceso de Estimaciones por Pérdida o Deterioro u Obsolescencia		0
2.4 Disminución del Exceso de Provisiones		0
2.5 Otros Ingresos y Beneficios Varios		0
2.6 Otros Ingresos Contables No Presupuestarios		0
3. Menos Ingresos Presupuestarios No Contables		0
3.1 Aprovechamientos Patrimoniales		0
3.2 Ingresos Derivados de Financiamientos		0
3.3 Otros Ingresos Presupuestales No Contables		0
4. Total de Ingresos Contables		11,568,224



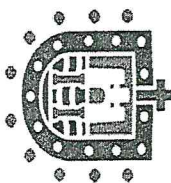


CONSEJO VERACRUZANO DE INVESTIGACIÓN Y DESARROLLO TECNOLÓGICO
Conciliación entre los Egresos Presupuestarios y los Gastos Contables
Correspondiente del 1 de Enero al 31 de Marzo de 2019
(Cifras en pesos)

1. Total de Egresos Presupuestarios		6,202,237
2. Menos Egresos Presupuestarios No Contables		0
2.1 Materias Primas y Materiales de Producción y Comercialización	0	
2.2 Materiales y Suministros	0	
2.3 Mobiliario y Equipo de Administración	0	
2.4 Mobiliario y Equipo Educativo y Recreativo	0	
2.5 Equipo e Instrumental Médico y de Laboratorio	0	
2.6 Vehículos y Equipo de Transporte	0	
2.7 Equipo de Defensa y Seguridad	0	
2.8 Maquinaria, Otros equipos y Herramientas	0	
2.9 Activos Biológicos	0	
2.10 Bienes Inmuebles	0	
2.11 Activos Intangibles	0	
2.12 Obra Pública en Bienes de Dominio Público	0	
2.13 Obra Pública en Bienes Propios	0	
2.14 Acciones y Participaciones de Capital	0	
2.15 Compra de Títulos y Valores	0	
2.16 Concesión de Préstamos	0	
2.17 Inversiones en Fideicomisos, Mandatos y Otros Análogos	0	
2.18 Provisiones para Contingencias y Otras Erogaciones Especiales	0	
2.19 Amortización de la Deuda Pública	0	
2.20 Adeudos de Ejercicios Fiscales Anteriores (ADEFAS)	0	
2.21 Otros Egresos Presupuestarios No Contables	0	
3. Más Gastos Contables No Presupuestarios		0
3.1 Estimaciones, Depreciaciones, Deterioros, Obsolescencia y Amortizaciones	0	
3.2 Provisiones	0	
3.3 Disminución de Inventarios	0	
3.4 Aumento por Insuficiencia de Estimaciones por Pérdida o Deterioro u Obsolescencia	0	
3.5 Aumento por Insuficiencia de Provisiones	0	
3.6 Otros Gastos	0	
3.7 Otros Gastos Contables No Presupuestarios	0	
4. Total de Gastos Contables		6,202,237



VERACRUZ
GOBIERNO
DEL ESTADO



SEFIPLAN
Secretaría de Finanzas
y Planeación



ME LLENA DE ORGULLO

GOBIERNO DEL ESTADO DE VERACRUZ DE IGNACIO DE LA LLAVE
CONSEJO VERACRUZANO DE INVESTIGACIÓN Y DESARROLLO
TECNOLÓGICO

TERCER TRIMESTRE 2020

APARTADO II


INFORMES PRESUPUESTARIOS

GOBIERNO DEL ESTADO DE VERACRUZ DE IGNAACIO DE LA LLAVE
 TERCER TRIMESTRE 2020
 CONSEJO VERACRUZANO DE INVESTIGACIÓN Y DESARROLLO TECNOLÓGICO
 Estado Analítico de Ingresos
 Del 1 de Enero al 30 de Septiembre 2020

Rubro de Ingresos	Ingreso						Diferencia (6 = 5 - 1)
	Estimado (1)	Ampliaciones y Reducciones (2)	Modificado (3 = 1 + 2)	Devengado (4)	Recaudado (5)		
Impuestos	0	0	0	0	0	0	0
Cuotas y Aportaciones de Seguridad Social	0	0	0	0	0	0	0
Contribuciones de Mejoras	0	0	0	0	0	0	0
Derechos	0	0	0	0	0	0	0
Productos	0	0	0	0	0	0	0
Aprovechamientos	0	0	0	0	0	0	0
Ingresos por Ventas de Bienes, Prestación de Servicios y Otros	3,257,310	8,100,445	11,357,755	8,100,445	8,100,445	4,843,135	0
Ingresos							
Participaciones, Aportaciones, Convenios, Incentivos Derivados de la Colaboración Fiscal y Fondos Distintos de Aportaciones	0	0	0	0	0	0	0
Transferencias, Asignaciones, Subsidios y Subvenciones, Pensiones y Jubilaciones	8,310,914	2,200,000	10,510,914	8,123,295	8,123,295	-187,619	0
Ingresos Derivados de Financiamientos	0	0	0	0	0	0	0
Total	11,568,224	10,300,445	21,868,669	16,223,740	16,223,740	4,655,516	
Ingreso							
Estado Analítico de Ingresos Por Fuente de Financiamiento	Estimado (1)	Ampliaciones y Reducciones (2)	Modificado (3 = 1 + 2)	Devengado (4)	Recaudado (5)	Diferencia (6 = 5 - 1)	
Ingresos del poder Ejecutivo Federal o Estatal y de los Municipios	0	0	0	0	0	0	0
Impuestos	0	0	0	0	0	0	0
Cuotas y Aportaciones de Seguridad Social	0	0	0	0	0	0	0
Contribuciones de Mejoras	0	0	0	0	0	0	0
Derechos	0	0	0	0	0	0	0
Productos	0	0	0	0	0	0	0
Aprovechamientos	0	0	0	0	0	0	0
Participaciones, Aportaciones, Convenios, Incentivos Derivados de la Colaboración Fiscal y Fondos Distintos de Aportaciones	0	0	0	0	0	0	0
Transferencias, Asignaciones, Subsidios y Subvenciones, Pensiones y Jubilaciones	0	0	0	0	0	0	0
Ingresos de los Entes Públicos de los Poderes Legislativo y Judicial, de los Organos Autónomos y del Sector Parastatal, o Paramunicipal, así como de las Empresas Productivas del Estado	11,568,224	10,300,445	21,868,669	16,223,740	16,223,740	4,655,516	0
Cuotas y Aportaciones de Seguridad Social	0	0	0	0	0	0	0
Ingresos por Ventas de Bienes, Prestación de Servicios y Otros	3,257,310	8,100,445	11,357,755	8,100,445	8,100,445	4,843,135	0
Ingresos							
Transferencias, Asignaciones, Subsidios y Subvenciones, Pensiones y Jubilaciones	8,310,914	2,200,000	10,510,914	8,123,295	8,123,295	-187,619	0
Ingresos derivados de financiamiento	0	0	0	0	0	0	0
Ingresos Derivados de Financiamientos	0	0	0	0	0	0	0
Total	11,568,224	10,300,445	21,868,669	16,223,740	16,223,740	4,655,516	
Ingresos excedentes							

GOBIERNO DEL ESTADO DE VERACRUZ DE IGNACIO DE LA LLAVE
TERCER TRIMESTRE 2020
CONSEJO VERACRUZANO DE INVESTIGACIÓN Y DESARROLLO TECNOLÓGICO
 Estado Analítico del Ejercicio del Presupuesto de Egresos
 Clasificación Administrativa
 Del 1 de Enero al 30 de Septiembre 2020

Concepto	Egresos					
	Aprobado 1	Ampliaciones/ Reducciones) 2	Modificado 3 = (1 + 2)	Devengado 4	Pagado 5	Subejercicio 6 = (3 - 4)
Dependencia o Unidad Administrativa 1	11,568,224	10,300,445	21,868,669	6,202,237	6,202,237	15,666,432
Total del Gasto	11,568,224	10,300,445	21,868,669	6,202,237	6,202,237	15,666,432





GOBIERNO DEL ESTADO DE VERACRUZ DE IGNACIO DE LA LLAVE
 TERCER TRIMESTRE 2020
CONSEJO VERACRUZANO DE INVESTIGACIÓN Y DESARROLLO TECNOLÓGICO
 Estado Analítico del Ejercicio del Presupuesto de Egresos
 Clasificación por Objeto del Gasto (Capítulo y Concepto)
 Del 1 de Enero al 30 de Septiembre 2020



Concepto	Egresos						Subejercicio 6 = (3 - 4)
	1 Aprobado	2 Ampliaciones/ (Reducciones)	3 = (1+2) Modificado	4 Devengado	5 Pagado		
Servicios Personales	7,410,914	1,592	7,412,506	5,303,589	5,303,589	2,108,917	
Remuneraciones al Personal de Carácter Permanente	6,081,936	1,592	6,083,528	4,561,452	4,561,452	1,522,076	
Remuneraciones al Personal de Carácter Transitorio	0	0	0	0	0	0	
Remuneraciones Adicionales y Especiales	1,009,765	0	1,009,765	502,932	502,932	506,833	
Seguridad Social	237,013	0	237,013	177,555	177,555	59,458	
Otras Prestaciones Sociales y Económicas	0	0	0	0	0	0	
Previsiones	0	0	0	0	0	0	
Pago de Estímulos a Servidores Públicos	82,200	0	82,200	61,650	61,650	20,550	
Materiales y Suministros	1,077,184	1,100,000	2,177,184	394,855	394,855	1,782,329	
Materiales de Administración, Emisión de Documentos y Artículos Oficiales	172,800	0	172,800	10,635	10,635	162,165	
Alimentos y Utensilios	25,200	0	25,200	0	0	25,200	
Materias Primas y Materiales de Producción y Comercialización	0	0	0	0	0	0	
Materiales y Artículos de Construcción y de Reparación	107,184	0	107,184	0	0	107,184	
Productos Químicos, Farmacéuticos y de Laboratorio	0	0	0	0	0	0	
Combustibles, Lubrificantes y Aditivos	144,000	0	144,000	31,266	31,266	112,734	
Vestuario, Blancos, Prendas de Protección y Artículos Deportivos	0	0	0	0	0	0	
Materiales y Suministros Para Seguridad	0	0	0	0	0	0	
Herramientas, Refacciones y Accesorios Menores	628,000	1,100,000	1,728,000	352,954	352,954	1,375,046	
Servicios Generales	3,080,126	9,198,853	12,278,979	503,793	503,793	11,775,186	
Servicios Básicos	469,726	-43,726	426,000	127,769	127,769	298,231	
Servicios de Arrendamiento	40,800	-8,314	32,486	16,240	16,240	16,246	
Servicios Profesionales, Científicos, Técnicos y Otros Servicios	1,744,600	70,236	1,814,836	334,836	334,836	1,480,000	
Servicios Financieros, Bancarios y Comerciales	47,000	-18,162	28,838	14,407	14,407	14,431	
Servicios de Instalación, Reparación, Mantenimiento y Conservación	0	1,100,000	1,100,000	0	0	1,100,000	
Servicios de Comunicación Social y Publicidad.	0	0	0	0	0	0	
Servicios de Traslado y Viáticos	648,000	0	648,000	3,949	3,949	644,051	

GOBIERNO DEL ESTADO DE VERACRUZ DE IGNACIO DE LA LLAVE
 TERCER TRIMESTRE 2020
CONSEJO VERACRUZANO DE INVESTIGACIÓN Y DESARROLLO TECNOLÓGICO
 Estado Analítico del Ejercicio del Presupuesto de Egresos
 Clasificación por Objeto del Gasto (Capítulo y Concepto)
 Del 1 de Enero al 30 de Septiembre 2020

Concepto	Egresos					
	Aprobado 1	Ampliaciones/ (Reducciones) 2	Modificado 3 = (1 + 2)	Devengado 4	Pagado 5	Subejercicio 6 = (3 - 4)
Servicios Oficiales	120,000	8,098,819	8,218,819	0	0	8,218,819
Otros Servicios Generales	10,000	0	10,000	6,592	6,592	3,408
Transferencias, Asignaciones, Subsidios y Otras Ayudas	0	0	0	0	0	0
Transferencias Internas y Asignaciones al Sector Público	0	0	0	0	0	0
Transferencias al Resto del Sector Público	0	0	0	0	0	0
Subsidios y Subvenciones	0	0	0	0	0	0
Ayudas Sociales	0	0	0	0	0	0
Pensiones y Jubilaciones	0	0	0	0	0	0
Transferencias a Fideicomisos, Mandatos y Otros Análogos	0	0	0	0	0	0
Transferencias a la Seguridad Social	0	0	0	0	0	0
Donativos	0	0	0	0	0	0
Transferencias al Exterior	0	0	0	0	0	0
Bienes Muebles, Inmuebles e Intangibles	0	0	0	0	0	0
Mobiliario y Equipo de Administración	0	0	0	0	0	0
Mobiliario y Equipo Educativo y Recreativo	0	0	0	0	0	0
Equipo e Instrumental Médico y de Laboratorio	0	0	0	0	0	0
Vehículos y Equipo de Transporte	0	0	0	0	0	0
Equipo de Defensa y Seguridad	0	0	0	0	0	0
Maquinaria, Otros Equipos y Herramientas	0	0	0	0	0	0
Activos Biológicos	0	0	0	0	0	0
Bienes Inmuebles	0	0	0	0	0	0
Activos Intangibles	0	0	0	0	0	0
Inversión Pública	0	0	0	0	0	0
Obra Pública en Bienes de Dominio Público	0	0	0	0	0	0
Obra Pública en Bienes Propios	0	0	0	0	0	0
Proyectos Productivos y Acciones de Fomento	0	0	0	0	0	0
Inversiones Financieras y Otras Provisiones	0	0	0	0	0	0
Inversiones Para el Fomento de Actividades Productivas.	0	0	0	0	0	0
Acciones y Participaciones de Capital	0	0	0	0	0	0
Compra de Títulos y Valores	0	0	0	0	0	0

GOBIERNO DEL ESTADO DE VERACRUZ DE IGNACIO DE LA LLAVE
 TERCER TRIMESTRE 2020
 CONSEJO VERACRUZANO DE INVESTIGACIÓN Y DESARROLLO TECNOLÓGICO
 Estado Analítico del Ejercicio del Presupuesto de Egresos
 Clasificación por Objeto del Gasto (Capítulo y Concepto)
 Del 1 de Enero al 30 de Septiembre 2020

Concepto	Egresos					Subejercicio 6=(3+4)
	Aprobado 1	Ampliaciones/ (Reducciones) 2	Modificado 3=(1+2)	Devengado 4	Pagado 5	
Concesión de Préstamos	0	0	0	0	0	0
Inversiones en Fideicomisos, Mandatos y Otros Análogos	0	0	0	0	0	0
Otras Inversiones Financieras	0	0	0	0	0	0
Provisiones para Contingencias y Otras Erogaciones Especiales	0	0	0	0	0	0
Participaciones y Aportaciones	0	0	0	0	0	0
Participaciones	0	0	0	0	0	0
Aportaciones	0	0	0	0	0	0
Convenios	0	0	0	0	0	0
Deuda Pública	0	0	0	0	0	0
Amortización de la Deuda Pública	0	0	0	0	0	0
Intereses de la Deuda Pública	0	0	0	0	0	0
Comisiones de la Deuda Pública	0	0	0	0	0	0
Gastos de la Deuda Pública	0	0	0	0	0	0
Costo por Coberturas	0	0	0	0	0	0
Apoyos Financieros	0	0	0	0	0	0
Adeudos de Ejercicios Fiscales Anteriores (Adetas)	0	0	0	0	0	0
Total del Gasto	11,568,224	10,300,445	21,868,669	6,202,237	6,202,237	15,666,432


GOBIERNO DEL ESTADO DE VERACRUZ DE IGNACIO DE LA LLAVE
TERCER TRIMESTRE 2020
CONSEJO VERACRUZANO DE INVESTIGACIÓN Y DESARROLLO TECNOLÓGICO
Estado Analítico del Ejercicio del Presupuesto de Egresos
Clasificación Económica (por Tipo de Gasto)
Del 1 de Enero al 30 de Septiembre 2020

Concepto	Egresos					Subejercicio 6 = (3 - 4)
	Aprobado 1	Ampliaciones/ (Reducciones) 2	Modificado 3 = (1 + 2)	Devengado 4	Pagado 5	
Gasto Corriente	11,568,224	10,300,445	21,868,669	6,202,237	6,202,237	15,666,432
Gasto de Capital	0	0	0	0	0	0
Amortización de la Deuda y Disminución de Pasivos	0	0	0	0	0	0
Pensiones y Jubilaciones	0	0	0	0	0	0
Participaciones	0	0	0	0	0	0
Total del Gasto	11,568,224	10,300,445	21,868,669	6,202,237	6,202,237	15,666,432

GOBIERNO DEL ESTADO DE VERACRUZ DE IGNACIO DE LA LLAVE
 TERCER TRIMESTRE 2020
 CONSEJO VERACRUZANO DE INVESTIGACIÓN Y DESARROLLO TECNOLÓGICO
 Estado Analítico del Ejercicio del Presupuesto de Egresos
 Clasificación Funcional (Finalidad y Función)
 Del 1 de Enero al 30 de Septiembre 2020

Concepto	Egresos						Subejercicio 6=(3+4)
	Aprobado 1	Ampliaciones/ Reducciones) 2	Modificado 3=(1+2)	Devengado 4	Pagado 5		
Gobierno	0	0	0	0	0	0	0
Legislación	0	0	0	0	0	0	0
Justicia	0	0	0	0	0	0	0
Coordinación de la Política de Gobierno	0	0	0	0	0	0	0
Relaciones Exteriores	0	0	0	0	0	0	0
Asuntos Financieros y Hacendarios	0	0	0	0	0	0	0
Seguridad Nacional	0	0	0	0	0	0	0
Asuntos de Orden Público y de Seguridad Interior	0	0	0	0	0	0	0
Otros Servicios Generales	0	0	0	0	0	0	0
Desarrollo Social	0	0	0	0	0	0	0
Protección Ambiental	0	0	0	0	0	0	0
Vivienda y Servicios a la Comunidad	0	0	0	0	0	0	0
Salud	0	0	0	0	0	0	0
Recreación, Cultura y Otras Manifestaciones Sociales	0	0	0	0	0	0	0
Educación	0	0	0	0	0	0	0
Protección Social	0	0	0	0	0	0	0
Otros Asuntos Sociales	0	0	0	0	0	0	0
Desarrollo Económico	11,568,224	10,300,445	21,868,669	6,202,237	6,202,237	15,666,432	0
Asuntos Económicos, Comerciales y Laborales en General	0	0	0	0	0	0	0
Agropecuaria, Silvicultura, Pesca y Caza	0	0	0	0	0	0	0
Combustibles y Energía	0	0	0	0	0	0	0
Minería, Manufacturas y Construcción	0	0	0	0	0	0	0
Transporte	0	0	0	0	0	0	0
Comunicaciones	0	0	0	0	0	0	0
Turismo	0	0	0	0	0	0	0
Ciencia, Tecnología e Innovación	11,568,224	10,300,445	21,868,669	6,202,237	6,202,237	15,666,432	0
Otras Industrias y Otros Asuntos Económicos	0	0	0	0	0	0	0
Otras no Clasificadas en Funciones Anteriores	0	0	0	0	0	0	0
Transacciones de la Deuda Pública / Costo Financiero de la Deuda	0	0	0	0	0	0	0
Transferencias, Participaciones y Aportaciones entre Diferentes Niveles y Ordenes de Gobierno	0	0	0	0	0	0	0
Sanearamiento del Sistema Financiero	0	0	0	0	0	0	0
Aedudos de Ejercicios Fiscales Anteriores	0	0	0	0	0	0	0
Total del Gasto	11,568,224	10,300,445	21,868,669	6,202,237	6,202,237	15,666,432	0

GOBIERNO DEL ESTADO DE VERACRUZ DE IGNACIO DE LA LLAVE
TERCER TRIMESTRE 2020
CONSEJO VERACRUZANO DE INVESTIGACIÓN Y DESARROLLO TECNOLÓGICO
Indicadores de Postura Fiscal
Del 1 de Enero al 30 de Septiembre 2020

Concepto	Estimado	Devengado	Pagado ³
I. Ingresos Presupuestarios (I=1+2)	11,568,224	16,223,740	16,223,740
1. Ingresos del Gobierno de la Entidad Federativa ¹	0	0	0
2. Ingresos del Sector Paraestatal ¹	11,568,224	16,223,740	16,223,740
II. Egresos Presupuestarios (II=3+4)	11,568,224	6,202,237	6,202,237
3. Egresos del Gobierno de la Entidad Federativa ²	0	0	0
4. Egresos del Sector Paraestatal ²	11,568,224	6,202,237	6,202,237
III. Balance Presupuestario (Superávit o Déficit) (III = I - II)	0	10,021,503	10,021,503
Concepto	Estimado	Devengado	Pagado ³
III. Balance presupuestario (Superávit o Déficit)	0	10,021,503	10,021,503
IV. Intereses, Comisiones y Gastos de la Deuda	0	0	0
V. Balance Primario (Superávit o Déficit) (V= III - IV)	0	10,021,503	10,021,503
Concepto	Estimado	Devengado	Pagado ³
A. Financiamiento	0	0	0
B. Amortización de la deuda	0	0	0
C. Endeudamiento ó desendeudamiento (C = A - B)	0	0	0

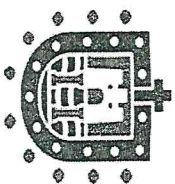
1 Los ingresos que se presenten son los ingresos presupuestario totales sin incluir los ingresos por financiamientos. Los ingresos del Gobierno de la Entidad Federativa corresponden a los del Poder Ejecutivo, Legislativo Judicial y Autónomos

2 Los egresos que se presenten son los egresos presupuestarios totales sin incluir los egresos por amortización. Los egresos del Gobierno de la Entidad Federativa corresponden a los del Poder Ejecutivo, Legislativo, Judicial y Organos Autónomos

3 Para Ingresos se reportan los ingresos recaudados; para egresos se reportan los egresos pagados



VERACRUZ
GOBIERNO
DEL ESTADO



SEFIPLAN
Secretaría de Finanzas
y Planeación



GOBIERNO DEL ESTADO DE VERACRUZ DE IGNACIO DE LA LLAVE
CONSEJO VERACRUZANO DE INVESTIGACIÓN Y DESARROLLO

TECNOLÓGICO

TERCER TRIMESTRE 2020

APARTADO III

INFORMES PROGRAMÁTICOS



GOBIERNO DEL ESTADO DE VERACRUZ DE IGNACIO DE LA LLAVE
 TERCER TRIMESTRE 2020
CONSEJO VERACRUZANO DE INVESTIGACIÓN Y DESARROLLO TECNOLÓGICO
 Gasto por Categoría Programática
 Del 1 de Enero al 30 de Septiembre 2020

Programas	Concepto	Egresos					
		Aprobado 1	Ampliaciones/ (Reducciones) 2	Modificado 3 = (1 + 2)	Devengado 4	Pagado 5	Subejercicio 6 = (3 - 4)
Subsidios: Sector Social y Privado o Entidades Federativas y Municipios		0	0	0	0	0	0
	Sujetos a Reglas de Operación	0	0	0	0	0	0
	Otros Subsidios	0	0	0	0	0	0
	Desempeño de las Funciones	11,568,224	10,300,445	21,868,669	6,202,237	6,202,237	15,666,432
	Prestación de Servicios Públicos	11,568,224	10,300,445	21,868,669	6,202,237	6,202,237	15,666,432
	Provisión de Bienes Públicos	0	0	0	0	0	0
	Planeación, seguimiento y evaluación de políticas públicas	0	0	0	0	0	0
	Promoción y fomento	0	0	0	0	0	0
	Regulación y supervisión	0	0	0	0	0	0
	Funciones de las Fuerzas Armadas (Únicamente Gobierno Federal)	0	0	0	0	0	0
	Específicos	0	0	0	0	0	0
	Proyectos de Inversión	0	0	0	0	0	0
	Administrativos y de Apoyo	0	0	0	0	0	0
	Apoyo al proceso presupuestario y para mejorar la eficiencia institucional	0	0	0	0	0	0
	Apoyo a la función pública y al mejoramiento de la gestión	0	0	0	0	0	0
	Operaciones ajenas	0	0	0	0	0	0
	Compromisos	0	0	0	0	0	0
	Obligaciones de cumplimiento de resolución jurisdiccional	0	0	0	0	0	0
	Desastres Naturales	0	0	0	0	0	0
	Obligaciones	0	0	0	0	0	0
	Pensiones y Jubilaciones	0	0	0	0	0	0
	Aportaciones a la seguridad social	0	0	0	0	0	0
	Aportaciones a Fondos de estabilización	0	0	0	0	0	0
	Aportaciones a fondos de inversión y reestructura de pensiones	0	0	0	0	0	0
	Programas de Gasto Federalizado (Gobierno Federal)	0	0	0	0	0	0
	Gasto Federalizado	0	0	0	0	0	0
	Participaciones a entidades federativas y municipios	0	0	0	0	0	0
	Costo financiero, deuda o apoyos a deudores y ahorradores de la banca	0	0	0	0	0	0
	Adeudos de ejercicios fiscales anteriores	0	0	0	0	0	0
	Total del Gasto	11,568,224	10,300,445	21,868,669	6,202,237	6,202,237	15,666,432

Gobierno del Estado de Veracruz de Ignacio de la Llave
Tercer Trimestre 2020
Programas y Proyectos de Inversión
Del 1 de Enero al 30 de Septiembre 2020
(Pesos)

Ente Público: CONSEJO VERACRUZANO DE INVESTIGACIÓN Y DESARROLLO TECNOLÓGICO

Este Organismo no cuenta con información referente a "Programas y Proyectos de Inversión" por lo tanto se presenta sin datos.



Proporción de personas atendidas a través de los programas institucionales.	
Fórmula (método de cálculo)	
(Numero de personas atendidas / Total de personas que solicitan atención) x 100	
Descripción del numerador	
Numero de personas atendidas.	
Descripción del denominador	
Total de personas que solicitan atención.	
Descripción del universo de cobertura	
Total de la población estudiantil en todos los niveles, empaques y arandones a través de actividades institucionales del COVEICYDEI en materia de ciencia, tecnología e innovación.	
Frecuencia de medición	
Trimestral acumulado	
AVANCE	

Unidad de medida del numerador	
Unidad de medida del denominador	
Unidad de medida del universo de cobertura	
0400135 Población	
Linea Base	
Valor	
22,000	
Periodo	
Enero/Diciembre	
Tipo de Indicador	
Gestión	
Julio/ sept. 2016	
Julio/ sept. 2016	
Origen de los Recursos	
Mixto	

Porcentaje	
Resultado de la meta	
100	
Unidad de medida	
35,000	
Unidad de medida	
35,000	
Meta general	
Año	
2024	
Origen de los Recursos	
Mixto	
Valor	
35,000	
Sentido	
Ascendente	

Programación	8,000	9,000	8,000	10,000	35,000
--------------	-------	-------	-------	--------	--------

Meta sobre cumplida, en estricto apego a las recomendaciones de sana distancia emitidas por la Secretaría de Salud por la pandemia por COVID-19 se suspendió actividades que implican la aglomeración de personas. Únicamente se proporcionó atención por medios electrónicos en las actividades: alerta de convocatorias, becas de descuento en cursos de idiomas, libros electrónicos del COVEICYDEI, firma de convenios de colaboración en el Interinstitucional, taller virtual de Propiedad Intelectual, asesoría virtual en procesos de propiedad intelectual, Premio Estatal de Ciencia y Tecnología 2020, convocatorias becas para estudio de posgrado en el extranjero, conferencia Emprendimiento Tecnológico Femenino, taller de capacitación en lenguaje inclusivo y No Sexista, campaña de Cero Tolerancia al Hostigamiento y Acoso Sexual, talleres virtuales y conferencia virtual del Programa de Promoción de las Vocaciones en las áreas de Ciencia, Tecnología, Ingenierías, Artes y Matemáticas (STIMAH) en el Género Femenino, estrategias de difusión virtual un día como hoy y mujeres en la ciencia.

de tener a la población de estudiantes de los tres niveles, empresarios y académicos atendidos a través de actividades institucionales del COVEICYDEI en materia de Ciencia, Tecnología e Innovación.

JUSTIFICACIÓN

Unidad de medida del universo de cobertura

Unidad de medida del universo de cobertura

Unidad de medida del universo de cobertura

Unidad de medida del universo de cobertura

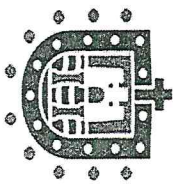
Unidad de medida del universo de cobertura

Unidad de medida del universo de cobertura

Unidad de medida del universo de cobertura



VERACRUZ
GOBIERNO
DEL ESTADO



SEFIPLAN
Secretaría de Finanzas
y Planeación



ME LLENA DE ORGULLO

GOBIERNO DEL ESTADO DE VERACRUZ DE IGNACIO DE LA LLAVE
CONSEJO VERACRUZANO DE INVESTIGACIÓN Y DESARROLLO
TECNOLÓGICO
TERCER TRIMESTRE 2020
APARTADO IV

ANEXOS

GOBIERNO DEL ESTADO DE VERACRUZ DE IGNACIO DE LA LLAVE
TERCER TRIMESTRE 2020
CONSEJO VERACRUZANO DE INVESTIGACIÓN Y DESARROLLO TECNOLÓGICO
 Relación de cuentas bancarias productivas específicas
AL 30 DE SEPTIEMBRE 2020

Fondo, Programa o Convenio	Datos de la Cuenta Bancaria	
	Institución Bancaria	Número de Cuenta
OFICINA DE TRANSFERENCIA DE TECNOLOGIA -ING. PROPIOS POR ASESORIAS ESPECIALIZADAS	BBVA BANCOMER S.A.	0103245861
SERVICIOS PERSONALES Y GASTO CORRIENTE DE EJERCICIOS ANTERIORES AL 2020	BBVA BANCOMER S.A.	0150636622
INGRESOS POR SANCIONES IMPUESTAS A PARTIDOS POLITICOS O CANDIDATOS INFRACTORES RECAUDADAS POR EL ORGANISMO PÚBLICO LOCAL ELECTORAL DE VERACRUZ (OPLE), QUE SE DESTINARAN A PROGRAMAS DE CIENCIA Y TECNOLOGIA.	BBVA BANCOMER S.A.	0111176986
PROGRAMA DE ESTIMULOS A LA INNOVACION	BBVA BANCOMER S.A.	0111815059
PROGRAMA "INCORPORACION DE MUJERES INDIGENAS EN POSGRADOS" 2018	BBVA BANCOMER S.A.	0112212137
INGRESOS POR RENTA DE UN ESPACIO PARA LA INSTALACION DE UNA RADIOBASE	BBVA BANCOMER S.A.	0112238268
INGRESOS POR SANCIONES IMPUESTAS A PARTIDOS POLITICOS O CANDIDATOS INFRACTORES RECAUDADAS POR EL ORGANISMO PÚBLICO LOCAL ELECTORAL DE VERACRUZ (OPLE), QUE SE DESTINARAN A PROGRAMAS DE CIENCIA Y TECNOLOGIA. (PARTICIPACION SUBASTA SAT)	SCOTIABANK INVERLAT, S.A.	05603267369
INGRESOS DERIVADOS DE RENTA DE ESPACIO DE MUSEO	BBVA BANCOMER S.A.	0112729873
APROPIACION SOCIAL PARA PROYECTO FORDECYT 2019	BBVA BANCOMER S.A.	0113375412
INGRESOS POR CONVENIO DE COLABORACION CON LA REDNACECYT 2019	BBVA BANCOMER S.A.	0113266257
SUBSIDIO ESTATAL 2020 SERVICIOS PERSONALES	BBVA BANCOMER S.A.	0114660455
SUBSIDIO ESTATAL 2020 GASTOS DE OPERACION	BBVA BANCOMER S.A.	0114660404
PROGRAMA DE APOYOS PARA ACTIVIDADES CIENTÍFICAS, TECNOLÓGICAS Y DE INNOVACION (CONACYT)	BBVA BANCOMER S.A.	015551579

GOBIERNO DEL ESTADO DE VERACRUZ DE IGNACIO DE LA LLAVE
TERCER TRIMESTRE 2020

Relación de Esquemas Bursátiles y de Coberturas Financieras

AL 30 DE SEPTIEMBRE 2020
(Pesos)

Inte Público: CONSEJO VERACRUZANO DE INVESTIGACIÓN Y DESARROLLO TECNOLÓGICO

Este Organismo no cuenta con información referente a "Relación de Esquemas Bursátiles y de Cobertura Financieras", por lo tanto se presenta sin datos.

