




VERACRUZ
GOBIERNO
DEL ESTADO



SEFIPLAN
Secretaría de Finanzas
y Planeación




ME LLENA DE ORGULLO

GOBIERNO DEL ESTADO DE VERACRUZ DE IGNACIO DE LA LLAVE

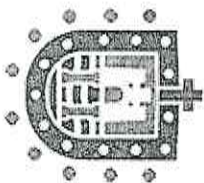
CONSEJO VERACRUZANO DE INVESTIGACIÓN Y DESARROLLO TECNOLÓGICO

SEGUNDO TRIMESTRE 2020

LEY GENERAL DE CONTABILIDAD GUBERNAMENTAL



VERACRUZ
GOBIERNO
DEL ESTADO



SEFIPLAN
Secretaría de Finanzas
y Planeación



ME LLENA DE ORGULLO

GOBIERNO DEL ESTADO DE VERACRUZ DE IGNACIO DE LA LLAVE
CONSEJO VERACRUZANO DE INVESTIGACIÓN Y
DESARROLLO TECNOLÓGICO
SEGUNDO TRIMESTRE 2020
APARTADO I

ESTADOS E INFORMES
FINANCIEROS CONTABLES

ACTIVO	2020	2019	PASIVO	2020	2019
Activo Circulante			Posivo Circulante		
Efectivo y Equivalentes	113,536,215	90,028,122	Cuentas por Pagar a Corto Plazo	1,114,322	1,510,924
Derechos a Recibir Efectivo o Equivalentes	7,177,569	7,177,569	Documentos por Pagar a Corto Plazo	0	0
Derechos a Recibir Bienes o Servicios	0	0	Porción a Corto Plazo de la Deuda Pública a Largo Plazo	0	0
Inventarios	0	0	Títulos y Valores a Corto Plazo	0	0
Almacenes	0	0	Pasivos Diferidos a Corto Plazo	0	0
Estimación por Pérdida o Deterioro de Activos Circulantes	0	0	Fondos y Bienes de Terceros en Garantía y/o Administración a Corto Plazo	0	0
Otros Activos Circulantes	0	0	Provisiones a Corto Plazo	0	0
Otros Pasivos a Corto Plazo	0	0	Otros Pasivos a Corto Plazo	0	0
Total de Activos Circulantes	120,713,764	97,205,691	Total de Posivos Circulantes	1,114,322	1,510,924
Activo No Circulante			Posivo No Circulante		
Inversiones Financieras a Largo Plazo	0	0	Cuentas por Pagar a Largo Plazo	0	0
Derechos a Recibir Efectivo o Equivalentes a Largo Plazo	0	0	Documentos por Pagar a Largo Plazo	0	0
Bienes Inmuebles, Infraestructura y Construcciones en Proceso	0	0	Deuda Pública a Largo Plazo	0	0
Bienes Muebles	17,803,018	17,721,275	Pasivos Diferidos a Largo Plazo	0	0
Activos Intangibles	0	0	Fondos y Bienes de Terceros en Garantía y/o en Administración a Largo Plazo	0	0
Depreciación, Deterioro y Amortización Acumulada de Bienes	-4,637,057	-4,637,057	Provisiones a Largo Plazo	0	0
Activos Diferidos	25,000	25,000	Total de Posivos No Circulantes	0	0
Estimación por Pérdida o Deterioro de Activos no Circulantes	0	0	Total del Posivo	1,114,322	1,510,924
Otros Activos no Circulantes	229,437	229,437	HACIENDA PÚBLICA/ PATRIMONIO		
Total de Activos No Circulantes	13,420,398	13,338,655	Hacienda Pública/ Patrimonio Contribuido	2,627,878	2,627,878
Total del Activo	134,134,162	110,544,346	Aportaciones	0	0
			Donaciones de Capital	2,627,878	2,627,878
			Actualización de la Hacienda Pública / Patrimonio	0	0
			Hacienda Pública/ Patrimonio Generado	130,391,962	106,405,544
			Resultados del Ejercicio (Ahorro / Desahorro)	10,106,267	34,185,645
			Resultados de Ejercicios Anteriores	120,271,874	72,206,078
			Revalúos	0	0
			Reservas	0	0
			Rectificaciones de Resultados de Ejercicios Anteriores	13,821	13,821
			Exceso o Insuficiencia en la Actualización de la Hacienda Pública/ Patrimonio	0	0
			Resultado por Posición Monetaria	0	0
			Resultado por Tenencia de Activos no Monetarios	0	0
			Total Hacienda Pública/ Patrimonio	133,019,840	109,033,422
			Total del Pasivo y Hacienda Pública / Patrimonio	134,134,162	110,544,346

Bajo protesta de decir verdad declaramos que los Estados Financieros y sus Notas son razonablemente correctos y responsabilidad del emisor.

Elaboró

L.C. LEIDY ARÁCELY GARCÍA SERVIN
ANALISTA FINANCIERO

Verificó

L.C. JAVIER MENDOZA HERNÁNDEZ
JEFE DEL DEPARTAMENTO ADMINISTRATIVO

Autorizó

DR. DARWIN MAYORGA CRUZ
DIRECTOR GENERAL

	Origen	Aplicación
ACTIVO		
Activo Circulante	22,610,326	29,215,804
Efectivo y Equivalentes	20	6,546,292
Derechos a Recibir Efectivo o Equivalentes	0	6,546,292
Derechos a Recibir Bienes o Servicios	20	0
Inventarios	0	0
Almacenes	0	0
Estimación por Pérdida o Deterioro de Activos Circulantes	0	0
Otros Activos Circulantes	0	0
Activo No Circulante		
Inversiones Financieras a Largo Plazo	22,610,306	22,659,512
Derechos a Recibir Efectivo o Equivalentes a Largo Plazo	0	0
Bienes Inmuebles, Infraestructura y Construcciones en Proceso	17,743,812	0
Bienes Muebles	0	0
Activos Intangibles	0	22,440,075
Depreciación, Deterioro y Amortización Acumulada de Bienes	25,000	0
Activos Diferidos	4,637,057	0
Estimación por Pérdida o Deterioro de Activos no Circulantes	204,437	0
Otros Activos no Circulantes	0	229,437
PASIVO		
Pasivo Circulante		
Cuentas por Pagar a Corto Plazo	0	1,141,376
Documentos por Pagar a Corto Plazo	0	1,441,376
Porción a Corto Plazo de la Deuda Pública a Largo Plazo	0	1,141,376
Títulos y Valores a Corto Plazo	0	0
Pasivos Diferidos a Corto Plazo	0	0
Fondos y Bienes de Terceros en Garantía y/o Administración a Corto Plazo	0	0
Provisiones a Corto Plazo	0	0
Otros Pasivos a Corto Plazo	0	0
Pasivo No Circulante		
Cuentas por Pagar a Largo Plazo	0	0
Documentos por Pagar a Largo Plazo	0	0
Deuda Pública a Largo Plazo	0	0
Pasivos Diferidos a Largo Plazo	0	0
Fondos y Bienes de Terceros en Garantía y/o Administración a Largo Plazo	0	0
Provisiones a Largo Plazo	0	0
HACIENDA PÚBLICA/ PATRIMONIO		
Hacienda Pública/ Patrimonio Contribuido	49,019,709	41,272,855
Aportaciones	0	0
Donaciones de Capital	0	0
Actualización de la Hacienda Pública / Patrimonio	0	0
Hacienda Pública/ Patrimonio Generado		
Resultados del Ejercicio (Ahorro / Desahorro)	49,019,709	41,272,855
Resultados de Ejercicios Anteriores	0	41,272,855
Revalúos	0	0
Reservas	0	0
Rectificaciones de Resultados de Ejercicios Anteriores	0	0
Exceso o Insuficiencia en la Actualización de la Hacienda Pública/ Patrimonio		
Resultado por Tenencia de Activos no Monetarios	0	0
Resultado por Tenencia de Activos no Monetarios	0	0
Bajo protesta de decir verdad declaramos que los Estados Financieros y sus notas son razonablemente correctos y responsabilidad del emisor.		
	0	0

Elaboró

Verificó

Autorizó

L.C. LEDY APACEL GARCÍA SERVIN
 ANALISTA FINANCIERO

L.C. JAVIER MENDOZA HERNÁNDEZ
 JEFE DEL DEPARTAMENTO

DR. DARWIN MAYORGA GUZ
 DIRECTOR GENERAL

CONSEJO VERACRUZANO DE INVESTIGACIÓN Y DESARROLLO TECNOLÓGICO
Estado Analítico del Activo
Del 1 de Enero al 30 de Junio de 2020

Concepto	Saldo Inicial 1	Cargos del Periodo 2	Abonos del Periodo 3	Saldo Final 4=(1+2-3)	Variación del Periodo (4-1)
ACTIVO	127,528,684	29,646,463	23,040,966	134,134,181	6,605,497
Activo Circulante	114,167,492	29,587,257	23,040,966	120,713,783	6,546,291
Efectivo y Equivalentes	106,989,923	15,198,047	8,651,756	113,536,214	6,546,291
Derechos a Recibir Efectivo o Equivalentes	7,177,569	14,389,210	14,389,210	7,177,569	0
Derechos a Recibir Bienes o Servicios	0	0	0	0	0
Inventarios	0	0	0	0	0
Almacenes	0	0	0	0	0
Estimación por Pérdida o Deterioro de Activos Circulantes	0	0	0	0	0
Otros Activos Circulantes	0	0	0	0	0
Activo No Circulante	13,361,192	59,206	0	13,420,398	59,206
Inversiones Financieras a Largo Plazo	0	0	0	0	0
Derechos a Recibir Efectivo o Equivalentes a Largo Plazo	17,743,812	59,206	0	17,803,018	59,206
Bienes Inmuebles, Infraestructura y Construcciones en Proceso	0	0	0	0	0
Bienes Muebles	-4,637,057	0	0	-4,637,057	0
Activos Intangibles	25,000	0	0	25,000	0
Depreciación, Deterioro y Amortización Acumulada de Bienes	0	0	0	0	0
Activos Diferidos	229,437	0	0	229,437	0
Estimación por Pérdida o Deterioro de Activos no Circulantes	0	0	0	0	0
Otros Activos no Circulantes	0	0	0	0	0

Bajo protesta de decir verdad declaramos que los Estados Financieros y sus Notas son razonablemente correctos y responsabilidad del emisor.

Elaboró

L.C. LEIDY ARACELY GARCIA SERVIN
 ANALISTA FINANCIERO

Verificó

L.C. JAVIER MENDOZA HERNANDEZ
 JEFE DEL DEPARTAMENTO ADMINISTRATIVO

Autorizó

DR. DARWIN MAYORGA CRUZ
 DIRECTOR GENERAL

6.1.5

CONSEJO VERACRUZANO DE INVESTIGACIÓN Y DESARROLLO TECNOLÓGICO

Estado Analítico de la Deuda y Otros Pasivos
Del 1 de Enero al 30 de Junio de 2020

Denominación de las Deudas	Moneda de Contratación	Institución o País Acreedor	Saldo Inicial del Periodo	Saldo Final del Periodo
DEUDA PÚBLICA				
Corto Plazo				
Deuda Interna			0	0
Instituciones de Crédito			0	0
Títulos y Valores			0	0
Arrendamientos Financieros			0	0
Deuda Externa			0	0
Organismos Financieros Internacionales			0	0
Deuda Bilateral			0	0
Títulos y Valores			0	0
Arrendamientos Financieros			0	0
Subtotal a Corto Plazo			0	0
Largo Plazo				
Deuda Interna			0	0
Instituciones de Crédito			0	0
Títulos y Valores			0	0
Arrendamientos Financieros			0	0
Deuda Externa			0	0
Organismos Financieros Internacionales			0	0
Deuda Bilateral			0	0
Títulos y Valores			0	0
Arrendamientos Financieros			0	0
Subtotal a Largo Plazo			0	0
Otros Pasivos			2,255,698	1,114,322
Total de Deuda y Otros Pasivos			2,255,698	1,114,322

Bajo protesta de decir verdad declaramos que los Estados Financieros y sus Notas son razonablemente correctos y responsabilidad del emisor

Elaboró

Verificó

Autorizó

L.C. LEIDY ARACELY GARCÍA SERVIN
ANALISTA FINANCIEROL.C. JAVIER MENDOZA HERNANDEZ
JEFE DEL DEPARTAMENTO ADMINISTRATIVODR. DARWIN MAYORGA CRUZ
DIRECTOR GENERAL

Concepto	Hacienda Pública/ Patrimonio Contribuido	Hacienda Pública/ Patrimonio Generado de Ejercicios Anteriores	Hacienda Pública/ Patrimonio Generado del Ejercicio	Exceso o Insuficiencia en la Actualización de la Hacienda Pública / Patrimonio	TOTAL
Hacienda Pública / Patrimonio Contribuido Neto de 2018	2,627,878				2,627,878
Aportaciones	0				0
Donaciones de Capital	2,627,878				2,627,878
Actualización de la Hacienda Pública/ Patrimonio	0				0
Hacienda Pública/ Patrimonio Generado Neto de 2018		71,265,986			71,265,986
Resultados del Ejercicio (Ahorro/Desahorro)		71,252,165	51,379,122	51,379,122	51,379,122
Resultados de Ejercicios Anteriores		0			0
Revalúos		0			0
Reservas		0			0
Rectificaciones de Resultados de Ejercicios Anteriores		13,821			13,821
Exceso o Insuficiencia en la Actualización de la Hacienda Pública / Patrimonio Neto de 2018				0	0
Resultado por Posición Monetaria				0	0
Resultado por Tenencia de Activos no Monetarios				0	0
Hacienda Pública/ Patrimonio Neto Final del Ejercicio 2018	2,627,878	71,265,986	51,379,122	0	125,272,986
Cambios en la Hacienda Pública/ Patrimonio Neto de 2019	0	0	0	0	0
Aportaciones	0				0
Donaciones de Capital	0				0
Actualización de la Hacienda Pública/ Patrimonio	0				0
Variaciones de la Hacienda Pública/ Patrimonio Neto de 2019		49,019,709	-41,272,855	7,746,854	7,746,854
Resultados del Ejercicio (Ahorro/Desahorro)		49,019,709	10,106,267	10,106,267	10,106,267
Resultados de Ejercicios Anteriores			-51,379,122	-51,379,122	-2,359,413
Revalúos			0	0	0
Reservas			0	0	0
Rectificaciones de Resultados de Ejercicios Anteriores			0	0	0
Exceso o Insuficiencia en la Actualización de la Hacienda Pública / Patrimonio Neto de 2019				0	0
Resultado por Posición Monetaria				0	0
Resultado por Tenencia de Activos no Monetarios				0	0
Saldo Neto en la Hacienda Pública / Patrimonio 2019	2,627,878	120,285,695	10,106,267	0	133,019,840

Bajo protesta de decir verdad declaramos que los Estados Financieros y sus Notas son razonablemente correctos y responsabilidad del emisor

Elaboró

Verificó

Autorizó

L.C. LEIDY ARACELI GARCÍA SERVIN
ANALISTA FINANCIERO

L.C. JAVIER MENDOZA HERNÁNDEZ
JEFE DEL DEPARTAMENTO ADMINISTRATIVO

DR. DARWIN MAYORGA CRUZ
DIRECTOR GENERAL

6.1.7 CONSEJO VERACRUZANO DE INVESTIGACIÓN Y DESARROLLO TECNOLÓGICO
Estado de Flujos de Efectivo
Del 1 de Enero al 30 de Junio de 2020

Concepto	2020	2019
Flujos de Efectivo de las Actividades de Operación		
Origen	14,389,952	38,281,046
Impuestos	0	0
Cuentas y Aportaciones de Seguridad Social	0	0
Contribuciones de mejores	0	0
Derechos	0	0
Productos	0	0
Aprocheamientos	0	0
Ingresos por Venta de Bienes y Prestación de Servicios	0	0
Participaciones y Aportaciones, Convenios, Incentivos Derivados de la Colaboración	0	0
Fiscal y Fondos Distintos de Aportaciones	0	0
Transferencias, Asignaciones y Subvenciones, y Pensiones y Jubilaciones	6,338,953	4,216,563
Otros Orígenes de Operación	8,050,999	34,064,483
Aplicación	4,288,685	4,075,601
Servicios Personales	3,702,844	3,695,303
Materiales y Suministros	245,642	35,355
Servicios Generales	335,199	344,743
Transferencias Internas y Asignaciones al Sector Público	0	0
Subsidios y Subvenciones	0	0
Ayudas Sociales	0	0
Pensiones y Jubilaciones	0	0
Transferencias a Fideicomisos, Mercados y Contratos Analógicos	0	0
Transferencias a la Seguridad Social	0	0
Demeritos	0	0
Transferencias al Exterior	0	0
Participaciones	0	0
Aportaciones	0	0
Convenios	0	0
Otras Aplicaciones de Operación	0	0
Flujos Netos de Efectivo por Actividades de Operación	10,106,267	34,205,545
Flujos de Efectivo de las Actividades de Inversión		
Origen	0	0
Bienes Inmuebles, Infraestructura y Construcciones en Proceso	0	0
Bienes Muebles	0	0
Otros Orígenes de Inversión	0	0
Aplicación	2,418,619	793,861
Bienes Inmuebles, Infraestructura y Construcciones en Proceso	0	0
Bienes Muebles	59,206	0
Otras Aplicaciones de Inversión	2,359,413	793,861
Flujos Netos de Efectivo por Actividades de Inversión	-2,418,619	-733,861
Flujo de Efectivo de las Actividades de Financiamiento		
Origen	20	9,539
Endeudamiento Neto	0	0
Interno	0	0
Externo	0	0
Otros Orígenes de Financiamiento	20	9,539
Aplicación	1,341,376	2,430,642
Servicios de la Deuda	0	0
Interno	0	0
Externo	0	0
Otras Aplicaciones de Financiamiento	1,341,376	2,430,642
Flujos netos de Efectivo por Actividades de Financiamiento	-1,341,356	-2,420,703
Incremento/Disminución Neto en el Efectivo y Equivalentes al Efectivo	6,546,292	30,979,841
Efectivo y Equivalentes al Efectivo al Inicio del Ejercicio	106,989,973	58,607,141
Efectivo y Equivalentes al Efectivo al Final del Ejercicio	113,536,215	90,028,122

Bajo protesta de decir verdad declaramos que los Estados Financieros y sus Notas son razonablemente correctos y responsables del mismo.

Elaboró

Verificó

Autorizó

L.C. LEIDY APARÍCY GARCÍA SERRIN
ANALISTA FINANCIERO

L.C. JAVIER MENDOZA HERNÁNDEZ
JEFE DEL DEPARTAMENTO ADMINISTRATIVO




DR. DÁWILA MAYORGA CRUZ
DIRECTOR GENERAL

CONSEJO VERACRUZANO DE INVESTIGACIÓN Y DESARROLLO TECNOLÓGICO
Informe sobre Pasivos Contingentes
Al 30 de Junio de 2020

En cumplimiento a lo dispuesto por los artículos 46, fracción I, inciso D de la Ley General de Contabilidad Gubernamental y lo establecido en el capítulo VII, numeral III, inciso G del Manual de Contabilidad Gubernamental emitido por el CONAC, en relación al Informe Sobre los Pasivos Contingentes, se informa que este Consejo Veracruzano de Investigación Científica y Desarrollo Tecnológico al 31 de Diciembre de 2018, tiene los siguientes pasivos contingentes:

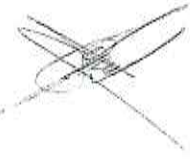

Beneficiario/Proveedor	Tipo de contingencia	Importe
Herberto Gabriel Contreras Garbay	Juicio Laboral	\$409,552.50
Julio Cesar Rodriguez Sanchez	Juicio Laboral	\$424,463.86
Gobierno del Estado	Denuncia Penal	\$6'885,164.00
		\$7'719,180.36

Bajo protesta de decir verdad declaramos que los Estados Financieros y sus Notas son razonablemente correctos y son responsabilidad del emisor.

 Elaboró L.C. LEIDY ARACELY GARCIA SERVIN	 Verificó L.C. JAVIER MENDOZA HERNANDEZ	 Autorizó DR. DARWIN MAYORGA CRUZ
--	---	--



	2020	2019
Efectivo en Bancos - Tesorería	0	0
Efectivo en Bancos - Dependencias	113536215	90028122
Inversiones temporales (hasta 3 meses)	0	0
Fondos con afectación específica	0	0
Depósitos de fondos de terceros y otros	0	0
Total de Efectivo y Equivalentes	113536215	90028122

	2020	2019
Ahorro/Desahorro antes de rubros Extraordinarios	10106267	72206078
<i>Movimientos de partidas (o rubros) que no afectan al efectivo.</i>	0	0
Depreciación	0	0
Amortización	0	0
Incrementos en las provisiones	0	0
Incremento en inversiones producido por revaluación	0	0
Ganancia/pérdida en venta de propiedad, planta y equipo	0	0
Incremento en cuentas por cobrar	0	0
Partidas extraordinarias	0	0


CONSEJO VERACRUZANO DE INVESTIGACIÓN Y DESARROLLO TECNOLÓGICO
Conciliación entre los Ingresos Presupuestarios y Contables
Correspondiente del 1 de Enero al 30 de Junio 2020
(Cifras en pesos)

1. Total de Ingresos Presupuestarios		14,389,952
2. Más Ingresos Contables No Presupuestarios		0
2.1 Ingresos Financieros		0
2.2 Incremento por Variación de Inventarios		0
2.3 Disminución del Exceso de Estimaciones por Pérdida o Deterioro u Obsolescencia		0
2.4 Disminución del Exceso de Provisiones		0
2.5 Otros Ingresos y Beneficios Varios		0
2.6 Otros Ingresos Contables No Presupuestarios		0
3. Menos Ingresos Presupuestarios No Contables		0
3.1 Aprovechamientos Patrimoniales		0
3.2 Ingresos Derivados de Financiamientos		0
3.3 Otros Ingresos Presupuestales No Contables		0
4. Total de Ingresos Contables		14,389,952


CONSEJO VERACRUZANO DE INVESTIGACIÓN Y DESARROLLO TECNOLÓGICO
Conciliación entre los Egresos Presupuestarios y los Gastos Contables
Correspondiente del 1 de Enero al 30 de Junio 2020
(Cifras en pesos)

1. Total de Egresos Presupuestarios		4,283,685
2. Menos Egresos Presupuestarios No Contables		0
2.1 Materias Primas y Materiales de Producción y Comercialización	0	
2.2 Materiales y Suministros	0	
2.3 Mobiliario y Equipo de Administración	0	
2.4 Mobiliario y Equipo Educativo y Recreativo	0	
2.5 Equipo e Instrumental Médico y de Laboratorio	0	
2.6 Vehículos y Equipo de Transporte	0	
2.7 Equipo de Defensa y Seguridad	0	
2.8 Maquinaria, Otros equipos y Herramientas	0	
2.9 Activos Biológicos	0	
2.10 Bienes Inmuebles	0	
2.11 Activos Intangibles	0	
2.12 Obra Pública en Bienes de Dominio Público	0	
2.13 Obra Pública en Bienes Propios	0	
2.14 Acciones y Participaciones de Capital	0	
2.15 Compra de Títulos y Valores	0	
2.16 Concesión de Préstamos	0	
2.17 Inversiones en Fideicomisos, Mandatos y Otros Análogos	0	
2.18 Provisiones para Contingencias y Otras Erogaciones Especiales	0	
2.19 Amortización de la Deuda Pública	0	
2.20 Adeudos de Ejercicios Fiscales Anteriores (ADEFAS)	0	
2.21 Otros Egresos Presupuestarios No Contables	0	
3. Más Gastos Contables No Presupuestarios		0
3.1 Estimaciones, Depreciaciones, Deterioros, Obsolescencia y Amortizaciones	0	
3.2 Provisiones	0	
3.3 Disminución de Inventarios	0	
3.4 Aumento por Insuficiencia de Estimaciones por Pérdida o Deterioro u Obsolescencia	0	
3.5 Aumento por Insuficiencia de Provisiones	0	
3.6 Otros Gastos	0	
3.7 Otros Gastos Contables No Presupuestarios	0	
4. Total de Gastos Contables		4,283,685



VERACRUZ
GOBIERNO
DEL ESTADO



COVEICYDET
Consejo Veracruzano de Investigación
Científica y Desarrollo Tecnológico

VERA
CRUZ
ME LLENA DE ORGULLO

**GOBIERNO DEL ESTADO DE VERACRUZ DE IGNACIO DE LA LLAVE
CONSEJO VERACRUZANO DE INVESTIGACION CIENTIFICA Y DESARROLLO TECNOLÓGICO
NOTAS A LOS ESTADOS FINANCIEROS
AL 30 DE JUNIO 2020**

I.1 INFORMACIÓN CONTABLE

I) NOTAS AL ESTADO DE SITUACIÓN FINANCIERA

ACTIVO

NOTA 1.- EFECTIVO Y EQUIVALENTES

EL SALDO DEL RUBRO EFECTIVO O SUS EQUIVALENTES SE ENCUENTRA INTEGRADO POR RECURSOS DEPOSITADOS EN CUENTAS BANCARIAS, POR UN MONTO DE \$113,536,214.59 PESOS, INTEGRADO DE LA SIGUIENTE MANERA:

BANCOS, DEPENDENCIAS Y OTROS (BBVA BANCOMER, S.A.)	113,536,214.59
INVERSIONES TEMPORALES (HASTA 3 MESES)	0.00
SALDO	\$113,536,214.59

NOTA 2.- DERECHOS A RECIBIR EFECTIVO Y EQUIVALENTES Y BIENES O SERVICIOS A RECIBIR

RESPECTO DEL EFECTIVO O EQUIVALENTES AL MISMO QUE SON SUCETPTIBLES DE SER RECIBIDOS; SE INFORMA DE UN IMPORTE POR \$7,177,549.30 PESOS, MISMO QUE SE DESGLOSA EN CÉDULA SIGUIENTE:

CUENTAS POR COBRAR-SEFIPLAN	\$7,160,714.58
Diciembre 2010	716,663.00
Octubre, Noviembre y Diciembre 2011	1,700,000.00
Junio, Julio, Agosto, Septiembre, Octubre, Noviembre y Diciembre 2013	153,786.00
Mayo-Diciembre 2014	1,746,230.00
Enero, Febrero, Marzo, Abril, Mayo, Junio, Julio, Agosto, Septiembre, Octubre, Noviembre y Diciembre	1,656,207.00
Enero, Marzo, Abril, Mayo, Junio, Julio, Agosto, Septiembre, Octubre, Noviembre y Diciembre 2016	912,278.00
Marzo y Septiembre 2017 (Gastos de Operación y Servicios Personales)	178,020.58
Diciembre 2018 (Gastos de operación)	97,530.00



SUJETOS A COMPROBAR GASTO CORRIENTE	\$1,263.02
FUNCIONARIOS Y EMPLEADOS	\$15,205.76
DEUDORES DIVERSOS	\$365.42
INGRESOS POR COBRAR A CORTO PLAZO	\$00.52
SALDO	\$ 7'177,549.30

NOTA 3.- BIENES MUEBLES E INMUEBLES

LOS BIENES MUEBLES DEL CONSEJO, CONFORME A LAS DISPOSICIONES EMITIDAS POR EL CONSEJO NACIONAL DE ARMONIZACIÓN CONTABLE SE INTEGRAN DE LA SIGUIENTE MANERA:

MOBILIARIO Y EQUIPO DE ADMINISTRACIÓN	11,434,784.08
MOBILIARIO Y EQUIPO EDUCACIONAL	1,534,581.83
EQUIPO E INSTRUMENTAL MÉDICO Y DE LABORATORIO	62,072.00
EQUIPO DE TRANSPORTE	3,631,654.96
MAQUINARIA, OTROS EQUIPOS Y HERRAMIENTAS	1,139,925.30
SALDO	\$17'803,018.17

AL 30 DE JUNIO DEL AÑO EN CURSO, SE HA ADQUIRIDO BIENES MUEBLES POR LA CANTIDAD DE \$ 15,784.12 POR CONCEPTO DE EQUIPO Y HERRAMIENTA PARA MANTENIMIENTO DEL MUSEO Y \$ 43,422.50 POR CONCEPTO DE ADQUISICION DE EQUIPO INFORMATICO CON RECURSO OPLE 2019 PARA ACUERDO 7.6 "TALLER INTENSIVO DE PATENTES", EL CONSEJO VERACRUZANO DE INVESTIGACIÓN CIENTÍFICA Y DESARROLLO TECNOLÓGICO CUENTA CON UN **ANTICIPO A LARGO PLAZO** POR EL ARRENDAMIENTO DEL EDIFICIO EL CUAL ESTUBO EN OCUPACION Y DESDE EL 31 DE DICIEMBRE 2018 SE DESOCUPO, CUYO MONTO ASCIENDE A LA CANTIDAD DE **\$25,000.00** PESOS, AL 30 DE JUNIO DEL AÑO EN CURSO EL DEPARTAMENTO ADMINISTRATIVO CON APOYO DE SU CONSULTORIA JURIDICA SE ENCUENTRAN EN GESTIONES PARA RECUPERAR DICHO MONTO. ASI MISMO SE REFLEJA EL MONTO DE LA DEPRECIACIÓN **ACUMULADA** DE BIENES MUEBLES POR UN MONTO DE **\$4,637,057.45** CONSIDERANDO SU FECHA DE ADQUISICIÓN, VALORES DE REEMPLAZO Y LA VIDA ÚTIL DE LOS MISMOS, CUMPLIENDO CON LO ESTABLECIDO EN LA LEY GENERAL DE CONTABILIDAD GUBERNAMENTAL. LA CUENTA DE **OTROS ACTIVOS CIRCULANTES** REFLEJA EL IMPORTE DE LOS BIENES QUE AL MES DE AGOSTO DE 2018 ESTE CONSEJO ENTREGÓ EN **COMODATO** POR **\$229,437.29 PESOS**.

NOTA 4.- CUENTAS POR PAGAR A CORTO PLAZO

SU SALDO SE INTEGRA ENTRE OTROS POR LOS SIGUIENTES CONCEPTOS:



VERACRUZ
GOBIERNO
DEL ESTADO

COVEICYDET
Consejo Veracruzano de Investigación
Científica y Desarrollo Tecnológico

VERA
CRUZ
ME LLENA DE ORGULLO

IMPUESTO SOBRE LA RENTA POR SALARIOS (ISR correspondiente al mes de Junio 2020)		-777,854.26
10% IMPUESTO RETENIDO SOBRE HONORARIOS		-\$00.38
IVA RETENIDO		-\$00.47
INSTITUTO MEXICANO DEL SEGURO SOCIAL TRABAJADORES		-1,224.00
OTRAS CUENTAS POR PAGAR		-1,035,242.67
SALDO		-1,114,321.78

EL SALDO DE OTRAS CUENTAS POR PAGAR A CORTO PLAZO QUE ASCIENDE A LA CANTIDAD DE \$1,035,242.67 PESOS, SE INTEGRA POR:

SISTEMA VERACRUZANO DE INVESTIGADORES	555,218.62
SECRETARIA DE EDUCACION DE VERACRUZ	25,300.29
CONSEJO NACIONAL DE CIENCIA Y TECNOLOGIA (CONACYT)	454,723.76
SALDO	\$1,035,242.67

II) NOTAS AL ESTADO DE VARIACIONES EN LA HACIENDA PÚBLICA/PATRIMONIO

NOTA 5.- PATRIMONIO

HACIENDA PÚBLICA	EJERCICIOS ANTERIORES	EJERCICIO ACTUAL	TOTAL
Patrimonio contribuido	2,627,877.71		
Patrimonio generado	120,986,168.34	10,106,267.14	133,019,840.12

III) NOTAS AL ESTADO DE ACTIVIDADES

NOTA 6.- INGRESOS DE GESTIÓN Y OTROS BENEFICIOS

AL 30 DE JUNIO DEL AÑO EN CURSO SE OBTUVIERON INGRESOS PROVENIENTES DE SUBSIDIO ESTATAL POR \$6,338,963.00; SE HAN OBTENIDO INGRESOS ADICIONALES POR CONCEPTO DE PRODUCTOS FINANCIEROS POR UN IMPORTE DE \$34.38 GENERADOS AL 30 DE JUNIO DEL AÑO EN CURSO; **APROVECHAMIENTOS VARIOS** POR UN IMPORTE DE **\$1,592.00 PESOS** POR CONCEPTO DE DESCUENTOS AL PERSONAL POR INASISTENCIAS Y/O RETARDOS. **INGRESOS EXTRAORDINARIOS** POR UN IMPORTE DE **\$7,874,792.95 PESOS** POR CONCEPTO DE SANCIONES IMPUESTAS A PARTIDOS POLITICOS O CANDIDATOS INFRACTORES RECAUDADAS POR EL ORGANISMO PUBLICO LOCAL ELECTORAL DE VERACRUZ (OPLE) QUE SE DESTINARÁN



EXCLUSIVAMENTE A PROGRAMAS DE CIENCIA Y TECNOLOGÍA; OTROS INGRESOS POR LA CANTIDAD DE \$26,200.00 PESOS POR CONCEPTO DE RENTA DE ESPACIO PARA EVENTOS REALIZADOS EN EL MUSEO; OTROS INGRESOS POR LA CANTIDAD DE \$148,369.44 PESOS POR CONCEPTO DE RENTA DE UN ESPACIO PARA LA INSTALACION, OPERACIÓN Y FUNCIONAMIENTO DE UN SITIO CELULAR DENTRO DE LAS INSTALACIONES DISPUESTO EN EL CONVENIO 07230-30-13-JG.

NOTA 7.- GASTOS DE FUNCIONAMIENTO

RESPECTO A LOS EGRESOS ACUMULADOS AL 30 DE JUNIO DEL AÑO EN CURSO, EL ESTADO DE ACTIVIDADES INFORMA DE UNA SUMA TOTAL EJERCIDA POR EL ORDEN DE LOS \$ 4,283,684.63 PESOS DISTRIBUIDOS DE LA SIGUIENTE FORMA, CONFORME A CADA CAPITULO DE GASTO:

SERVICIOS PERSONALES	3,702,843.60
MATERIALES Y SUMINISTROS	245,642.32
SERVICIOS GENERALES	335,198.71
TOTAL	\$4,283,684.63

IV) ESTADO DE FLUJO DE EFECTIVO

CONCEPTO	SALDO INICIAL	SALDO FINAL
BANCOS	106,989,923.23	113,536,214.59
FONDO FIJO	0.00	0.00
INVERSIONES	0.00	0.00
TOTAL DE EFECTIVO Y EQUIVALENTES	\$ 106,989,923.23	\$113,536,214.59

AL 30 DE JUNIO DEL AÑO EN CURSO NO EXISTEN PARTES RELACIONADAS QUE PUDIERAN EJERCER INFLUENCIA SIGNIFICATIVA SOBRE LA TOMA DE DECISIONES FINANCIERAS Y OPERATIVAS.

B) NOTAS DE MEMORIA (CUENTAS DE ORDEN)

ATENDIENDO LA CLASIFICACIÓN QUE LA NORMATIVIDAD EMITIDA POR EL CONAC HACE DE ESTE TIPO DE NOTAS, SE HAN DIVIDIDO EN CONTABLES Y PRESUPUESTALES.



NOTA 8.- JUICIOS LABORALES

SE REGISTRAN EN CUENTAS DE ORDEN HASTA QUE LA OBLIGATORIEDAD DEL PAGO O COBRO SEA CONFIRMADA, PARA DAR LUGAR AL FLUJO DE SALIDA O ENTRADA DEL RECURSO Y TENGA UN CRITERIO DE RECONOCIMIENTO AL 30 DE JUNIO DEL AÑO EN CURSO, EL ESTADO PROCESAL QUE GUARDAN LOS EXPEDIENTES LABORALES ASCIENDEN A UN TOTAL DE **\$834,016.36 PESOS** ASÍ COMO EL REGISTRO DE LA DEMANDA JUDICIAL EN CONTRA DE QUIEN RESULTE RESPONSABLE, POR EL MONTO TOTAL DE LOS ADEUDOS DE LA SECRETARÍA DE FINANZAS Y PLANEACIÓN AL 30 DE NOVIEMBRE DE 2016 POR **\$6`885,164.00 PESOS**.

EL CONSEJO CON LA FINALIDAD DE VINCULAR EL PRESUPUESTO CON LA CONTABILIDAD PATRIMONIAL, REGISTRA EN CUENTAS DE EL PRESUPUESTO AUTORIZADO Y SUS MODIFICACIONES TANTO DE LOS INGRESOS COMO LOS EGRESOS HACIENDO HINCAPIÉ EN LOS ASPECTOS DEVENGADOS, COMPROMETIDOS, EJERCIDOS, PAGADOS Y RECAUDADOS.

C) NOTAS DE GESTIÓN ADMINISTRATIVA

NOTA 9.- CONSTITUCIÓN, OBJETIVOS Y MISIÓN DEL COVEICYDET

LOS ESTADOS FINANCIEROS DEL CONSEJO VERACRUZANO DE INVESTIGACIÓN CIENTÍFICA Y DESARROLLO TECNOLÓGICO, PROVEEN DE INFORMACIÓN A LOS PRINCIPALES USUARIOS DE LA MISMA, AL CONGRESO Y A LOS CIUDADANOS.

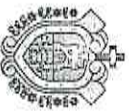
LA DÉBIL RECUPERACIÓN ECONÓMICA, TANTO EL PAÍS COMO EL ESTADO REFLEJA UNA DISMINUCIÓN SENSIBLE EN LA PROYECCIÓN DE INGRESOS QUE IMPACTA DE MANERA NEGATIVA LAS PARTICIPACIONES QUE SE DISTRIBUYEN A LAS ENTIDADES FEDERATIVAS.

ANTE ESTA SITUACIÓN, EL GOBIERNO DEL ESTADO DE VERACRUZ, A TRAVÉS DE LA SECRETARÍA DE FINANZAS Y PLANEACIÓN, INTEGRÓ SU PRESUPUESTO A PARTIR DE LOS INFORMES QUE ENVÍEN LAS DEPENDENCIAS Y ENTIDADES, CON BASE EN LA TÉCNICA DEL PRESUPUESTO BASADO EN RESULTADOS; EL CUAL PRETENDE LOGRAR UNA MEJORA EN LA ASIGNACIÓN DE LOS RECURSOS FINANCIEROS, QUE ENCUENTRAN SU SUSTENTO EN

LAS PRIORIDADES SOCIALES, CON EL PROPÓSITO DE LOGRAR UN ENTORNO SEGURO EN LA PRESTACIÓN DE LOS SERVICIOS Y LA APLICACIÓN DE ACCIONES EN FORMA EQUITATIVA.

EL CONSEJO VERACRUZANO DE INVESTIGACIÓN CIENTÍFICA Y DESARROLLO TECNOLÓGICO ES UN ORGANISMO PÚBLICO DESCENTRALIZADO DE LA ADMINISTRACIÓN PÚBLICA ESTATAL, SECTORIZADO A LA SECRETARÍA DE EDUCACIÓN CON PERSONALIDAD JURÍDICA Y PATRIMONIO PROPIOS, CREADO POR LEY EXPEDIDA DEL PODER EJECUTIVO Y PUBLICADA EN GACETA OFICIAL NÚM. 223 DE FECHA 8 DE NOVIEMBRE DE 2014.

LA ADMINISTRACIÓN ESTÁ A CARGO DE UN CONSEJO DIRECTIVO QUE ES EL ÓRGANO DE GOBIERNO Y A LAS SESIONES DE LA MISMA ASISTE EL TITULAR DEL 'COVEICYDET' CON VOZ, PERO SIN VOTO.



LA MISIÓN DEL CONSEJO ES IMPULSAR, COORDINAR Y APOYAR EL DESARROLLO DE LAS ACCIONES PÚBLICAS Y PRIVADAS, RELACIONADAS CON EL AVANCE DE LA CIENCIA Y LA TECNOLOGÍA EN EL ESTADO, ASÍ COMO ATENDER LA POLÍTICA QUE EN LA MATERIA FIDE EL TITULAR DEL PODER EJECUTIVO.

ENTRE SUS FUNCIONES Y ATRIBUCIONES SE ENCUENTRA EL APOYAR, IMPULSAR Y FOMENTAR LA INVESTIGACIÓN CIENTÍFICA, EL DESARROLLO TECNOLÓGICO Y LA INNOVACIÓN EN EL ESTADO MEDIANTE EL IMPULSO DE PROYECTOS DE INVESTIGACIÓN Y DESARROLLO EN MATERIA DE CIENCIA Y TECNOLOGÍA. EL PATRIMONIO DEL COVEICYDET ESTARÁ CONSTITUIDO POR LOS RECURSOS QUE LE SEAN ASIGNADOS EN EL PRESUPUESTO DE EGRESOS DEL GOBIERNO DEL ESTADO, PARA EL CUMPLIMIENTO DE SUS OBJETIVOS Y FINES.

NOTA 10.- PREPARACIÓN DE ESTADOS FINANCIEROS BÁSICOS Y POSTULADOS DE CONTABILIDAD GUBERNAMENTAL

LOS **ESTADOS FINANCIEROS** Y LA INFORMACIÓN FINANCIERA SE ELABORAN CONFORME A LAS NORMAS Y PRINCIPIOS TÉCNICOS EMITIDOS POR EL CONAC, OBEDECIENDO A LAS MEJORES PRÁCTICAS CONTABLES DE CONFORMIDAD CON LA **LEY GENERAL DE CONTABILIDAD GUBERNAMENTAL** PUBLICADA EN EL DIARIO OFICIAL DE LA FEDERACIÓN EL 31 DE DICIEMBRE DE 2008, MISMA QUE ESTABLECE LOS CRITERIOS GENERALES QUE RIGEN LA CONTABILIDAD GUBERNAMENTAL Y LA EMISIÓN DE INFORMACIÓN FINANCIERA DE LOS ENTES PÚBLICOS, ASÍ COMO DE LAS NORMAS POLÍTICAS Y LINEAMIENTOS QUE EN ESTA MATERIA DICTA LA SECRETARÍA DE FINANZAS Y PLANEACIÓN, EXCEPTO PORQUE NO INCLUYEN EL RECONOCIMIENTO DE LOS EFECTOS DE LA INFLACIÓN.

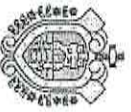
EL REGISTRO Y PRESENTACIÓN DE LAS OPERACIONES SE HAN LLEVADO A CABO EN FORMA CONSISTENTE Y POR CONSIGUIENTE LOS ESTADOS FINANCIEROS INCLUYEN TODAS LAS TRANSACCIONES REALIZADAS AL 30 DE JUNIO DE 2020, MISMAS QUE FUERON APROBADAS EN CUMPLIMIENTO A LA NORMATIVIDAD APLICABLE, POR LO QUE **REPRESENTAN FIELMENTE LA SITUACIÓN FINANCIERA** DE ESTE CONSEJO A LA FECHA.

EL 'COVEICYDET' REMITE A LA SECRETARÍA DE FINANZAS Y PLANEACIÓN LOS INFORMES RESPECTIVOS QUE ESTABLECEN LOS ARTICULOS 179º Y 277º DEL CÓDIGO FINANCIERO PARA EL ESTADO DE VERACRUZ DE IGNACIO DE LA LLAVE Y A EFECTO DE DAR CUMPLIMIENTO A LO ESTABLECIDO EN LOS ARTICULOS 46º Y 49º DE LA LEY GENERAL DE CONTABILIDAD GUBERNAMENTAL.

D) REGLAS DE VALUACIÓN

LOS EVENTOS QUE AFECTAN ECONÓMICAMENTE AL CONSEJO SE CUANTIFICAN EN TÉRMINOS MONETARIOS Y SE REGISTRAN A COSTO HISTÓRICO O A VALOR ECONÓMICO MÁS OBJETIVO, EN MONEDA NACIONAL.

ESTAS NOTAS SON PARTE INTEGRANTE DE LOS ESTADOS FINANCIEROS DEL CONSEJO VERACRUZANO DE INVESTIGACIÓN CIENTÍFICA Y DESARROLLO TECNOLÓGICO Y SE PRESENTAN DE MANERA ADJUNTA.



IV) EFECTIVO Y EQUIVALENTES

	2020	2019
Efectivo en Bancos - Tesorería	0	0
Efectivo en Bancos - Dependencias	113536215	90028122
Inversiones temporales (hasta 3 meses)	0	0
Fondos con afectación específica	0	0
Depósitos de fondos de terceros y otros	0	0
Total de Efectivo y Equivalentes	113536215	90028122

	2020	2019
Ahorro/Desahorro antes de rubros Extraordinarios	10106267	72206078
<i>Movimientos de partidas (o rubros) que no afectan al efectivo:</i>		
Depreciación	0	0
Amortización	0	0
Incrementos en las provisiones	0	0
Incremento en inversiones producido por revaluación	0	0
Ganancia/pérdida en venta de propiedad, planta y equipo	0	0
Incremento en cuentas por cobrar	0	0
Partidas extraordinarias	0	0



V) CONCILIACION ENTRE LOS INGRESOS PRESUPUESTARIOS Y CONTABLES, ASI COMO ENTRE LOS EGRESOS PRESUPUESTARIOS Y LOS GASTOS CONTABLES.

CONSEJO VERACRUZANO DE INVESTIGACIÓN Y DESARROLLO TECNOLÓGICO
Conciliación entre los Ingresos Presupuestarios y Contables
Correspondiente del 1 de Enero al 30 de Junio 2020
(Cifras en pesos)

1. Total de Ingresos Presupuestarios	14,389,952
2. Más Ingresos Contables No Presupuestarios	0
2.1 Ingresos Financieros	0
2.2 Incremento por Variación de Inventarios	0
2.3 Disminución del Exceso de Estimaciones por Pérdida o Deterioro u Obsolescencia	0
2.4 Disminución del Exceso de Provisiones	0
2.5 Otros Ingresos y Beneficios Varios	0
2.6 Otros Ingresos Contables No Presupuestarios	0
3. Menos Ingresos Presupuestarios No Contables	0
3.1 Aprovechamientos Patrimoniales	0
3.2 Ingresos Derivados de Financiamientos	0
3.3 Otros Ingresos Presupuestales No Contables	0
4. Total de Ingresos Contables	14,389,952



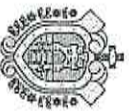
CONSEJO VERACRUZANO DE INVESTIGACIÓN Y DESARROLLO TECNOLÓGICO

Conciliación entre los Egresos Presupuestarios y los Gastos Contables

Correspondiente del 1 de Enero al 30 de Junio 2020

(Cifras en pesos)

1. Total de Egresos Presupuestarios		4,283,685
2. Menos Egresos Presupuestarios No Contables		0
2.1 Materias Primas y Materiales de Producción y Comercialización	0	
2.2 Materiales y Suministros	0	
2.3 Mobiliario y Equipo de Administración	0	
2.4 Mobiliario y Equipo Educativo y Recreativo	0	
2.5 Equipo e Instrumental Médico y de Laboratorio	0	
2.6 Vehículos y Equipo de Transporte	0	
2.7 Equipo de Defensa y Seguridad	0	
2.8 Maquinaria, Otros equipos y Herramientas	0	
2.9 Activos Biológicos	0	
2.10 Bienes Inmuebles	0	
2.11 Activos Intangibles	0	
2.12 Obra Pública en Bienes de Dominio Público		
2.13 Obra Pública en Bienes Propios	0	
2.14 Acciones y Participaciones de Capital	0	
2.15 Compra de Títulos y Valores	0	
2.16 Concesión de Préstamos		
2.17 Inversiones en Fideicomisos, Mandatos y Otros Análogos	0	
2.18 Provisiones para Contingencias y Otras Erogaciones Especiales	0	
2.19 Amortización de la Deuda Pública	0	
2.20 Adeudos de Ejercicios Fiscales Anteriores (ADEFAS)	0	
2.21 Otros Egresos Presupuestarios No Contables	0	
3. Más Gastos Contables No Presupuestarios		0
3.1 Estimaciones, Depreciaciones, Deterioros, Obsolescencia y Amortizaciones	0	



VERACRUZ
GOBIERNO
DEL ESTADO



COVEICYDET
Consejo Veracruzano de Investigación
Científica y Desarrollo Tecnológico

VERA CRUZ
ME LLENA DE OREJILLO

3.2 Provisiones	0
3.3 Disminución de Inventarios	0
3.4 Aumento por Insuficiencia de Estimaciones por Pérdida o Deterioro u Obsolescencia	0
3.5 Aumento por Insuficiencia de Provisiones	0
3.6 Otros Gastos	0
3.7 Otros Gastos Contables No Presupuestarios	0
4. Total de Gastos Contables	4,283,685

"LA INFORMACIÓN QUE SE GENERÓ ESTÁ SOPORTADA CON EL REGISTRO DE CADA UNA DE LAS TRANSACCIONES, CONFORME A LOS VALORES BRUTOS DE LOS DOCUMENTOS ORIGINALES COMPROBATORIOS, JUSTIFICATIVOS Y DE SOPORTE, HABIÉNDOSE IDENTIFICANDO EN LOS RUBROS CONTABLES LAS CIFRAS QUE LOS INTEGRAN."

"Bajo protesta de decir verdad declaramos que los Estados Financieros y sus notas, son razonablemente correctos y son responsabilidad del emisor"

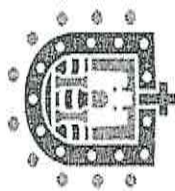
L.C. LEIDY ARACEL Y GARCIA SERVIN
ANALISTA FINANCIERO

L.C. JAVIER MENDOZA HERNANDEZ
JEFE DEL DEPARTAMENTO
ADMINISTRATIVO

DR. DARWIN MAYORGA CRUZ
DIRECTOR GENERAL



VERACRUZ
GOBIERNO
DEL ESTADO



SEFIPLAN
Secretaría de Finanzas
y Planeación



ME LLENA DE ORGULLO

GOBIERNO DEL ESTADO DE VERACRUZ DE IGNACIO DE LA LLAVE
CONSEJO VERACRUZANO DE INVESTIGACIÓN Y DESARROLLO
TECNOLÓGICO

SEGUNDO TRIMESTRE 2020

APARTADO II

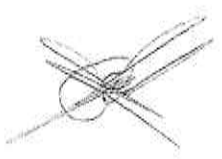
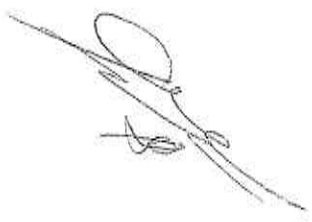
INFORMES PRESUPUESTARIOS

GOBIERNO DEL ESTADO DE VERACRUZ DE IGNACIO DE LA LLAVE
 SEGUNDO TRIMESTRE 2020
 CONSEJO VERACRUZANO DE INVESTIGACION Y DESARROLLO TECNOLÓGICO
 Estado Analítico de Ingresos
 Del 1 de Enero al 30 de Junio de 2020

Rubro de Ingresos	Ingreso						Diferencia (6 = 5 - 1)
	Estimado (1)	Ampliaciones y Reducciones (2)	Modificado (3 = 1 + 2)	Devengado (4)	Recaudado (5)	Diferencia (6 = 5 - 1)	
Impuestos	0	0	0	0	0	0	0
Cuentas y Aportaciones de Seguridad Social	0	0	0	0	0	0	0
Contribuciones de Mejoras	0	0	0	0	0	0	0
Derechos	0	0	0	0	0	0	0
Productos	0	0	0	0	0	0	0
Aprovechamientos	0	0	0	0	0	0	0
Ingresos por Ventas de Bienes, Prestación de servicios y Otros Ingresos	3,257,310	8,050,989	11,308,299	8,050,989	8,050,989	4,793,679	
Participaciones, Aportaciones, Convenios, Incentivos Derivados de la Colaboración Fiscal y Fondos Distintos de Aportaciones	0	0	0	0	0	0	
Transferencias, Asignaciones, Subsidios y Subvenciones, Pensiones y Jubilaciones	8,310,914	2,200,000	10,510,914	6,338,963	6,338,963	-1,971,951	
Ingresos Derivados de Financiamientos	0	0	0	0	0	0	
Total	11,568,224	10,250,989	21,819,213	14,389,952	14,389,952	2,821,728	
Ingreso							
Estado Analítico de Ingresos Por Fuente de Financiamiento	Estimado (1)	Ampliaciones y Reducciones (2)	Modificado (3 = 1 + 2)	Devengado (4)	Recaudado (5)	Diferencia (6 = 5 - 1)	
Ingresos del Poder Ejecutivo Federal o Estatal y de los Municipios	0	0	0	0	0	0	
Impuestos	0	0	0	0	0	0	
Cuentas y Aportaciones de Seguridad Social	0	0	0	0	0	0	
Contribuciones de Mejoras	0	0	0	0	0	0	
Derechos	0	0	0	0	0	0	
Productos	0	0	0	0	0	0	
Aprovechamientos	0	0	0	0	0	0	
Participaciones, Aportaciones, Convenios, Incentivos Derivados de la Colaboración Fiscal y Fondos Distintos de Aportaciones	0	0	0	0	0	0	
Transferencias, Asignaciones, Subsidios y Subvenciones, Pensiones y Jubilaciones	0	0	0	0	0	0	
Ingresos de los Entes Públicos de los Poderes Legislativo y Judicial, de los Organos Autónomos y del Sector Parastatal o Paramunicipal, así como de las Empresas Productivas del Estado	11,568,224	10,250,989	21,819,213	14,389,952	14,389,952	2,821,728	
Cuentas y Aportaciones de Seguridad Social	0	0	0	0	0	0	
Ingresos por Ventas de Bienes, Prestación de Servicios y Otros Ingresos	3,257,310	8,050,989	11,308,299	8,050,989	8,050,989	4,793,679	
Transferencias, Asignaciones, Subsidios y Subvenciones, Pensiones y Jubilaciones	8,310,914	2,200,000	10,510,914	6,338,963	6,338,963	-1,971,951	
Ingresos derivados de financiamiento	0	0	0	0	0	0	
Ingresos Derivados de Financiamientos	0	0	0	0	0	0	
Total	11,568,224	10,250,989	21,819,213	14,389,952	14,389,952	2,821,728	

GOBIERNO DEL ESTADO DE VERACRUZ DE IGNACIO DE LA LLAVE
 SEGUNDO TRIMESTRE 2020
 CONSEJO VERACRUZANO DE INVESTIGACIÓN Y DESARROLLO TECNOLÓGICO
 Estado Analítico del Ejercicio del Presupuesto de Egresos
 Clasificación Administrativa
 Del 1 de Enero al 30 de Junio de 2020

Concepto	Egresos					
	Aprobado 1	Ampliaciones/ (Reducciones) 2	Modificado 3 = (1 + 2)	Devengado 4	Pagado 5	Subejercicio 6 = (3 - 4)
Dependencia o Unidad Administrativa 1	11,568,224	10,250,989	21,819,213	4,283,685	4,283,685	17,535,528
Total del Gasto	11,568,224	10,250,989	21,819,213	4,283,685	4,283,685	17,535,528


GOBIERNO DEL ESTADO DE VERACRUZ DE IGNACIO DE LA LLAVE
 SEGUNDO TRIMESTRE 2020
 CONSEJO VERACRUZANO DE INVESTIGACIÓN Y DESARROLLO TECNOLÓGICO
 Estado Analítico del Ejercicio del Presupuesto de Egresos
 Clasificación por Objeto del Gasto (Capítulo y Concepto)
 Del 1 de Enero al 30 de Junio de 2020

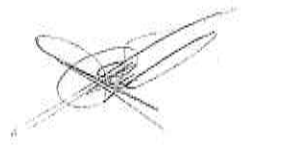

Concepto	Egresos					
	Aprobado 1	Ampliaciones/ (Reducciones) 2	Modificado 3 = (1 + 2)	Devengado 4	Pagado 5	Subejercicio 6 = (3 - 4)
Servicios Personales	7,410,914	1,592	7,412,506	3,702,844	3,702,844	3,709,662
Remuneraciones al Personal de Carácter Permanente	6,081,936	1,592	6,083,528	3,040,968	3,040,968	3,042,560
Remuneraciones al Personal de Carácter Transitorio	0	0	0	0	0	0
Remuneraciones Adicionales y Especiales	1,009,765	0	1,009,765	502,932	502,932	506,833
Seguridad Social	237,013	0	237,013	117,844	117,844	119,169
Otras Prestaciones Sociales y Económicas	0	0	0	0	0	0
Previsiones	0	0	0	0	0	0
Pago de Estímulos a Servidores Públicos	82,200	0	82,200	41,100	41,100	41,100
Materiales y Suministros	1,077,184	1,100,000	2,177,184	245,642	245,642	1,931,542
Materiales de Administración, Emisión de Documentos y Artículos Oficiales	172,800	0	172,800	3,240	3,240	169,560
Alimentos y Utensilios	25,200	0	25,200	0	0	25,200
Materias Primas y Materiales de Producción y Comercialización	0	0	0	0	0	0
Materiales y Artículos de Construcción y de Reparación	107,184	0	107,184	0	0	107,184
Productos Químicos, Farmacéuticos y de Laboratorio	0	0	0	0	0	0
Combustibles, Lubricantes y Aditivos	144,000	0	144,000	12,324	12,324	131,676
Vestuario, Blancos, Prendas de Protección y Artículos Deportivos	0	0	0	0	0	0
Materiales y Suministros Para Seguridad	0	0	0	0	0	0
Herramientas, Refacciones y Accesorios Menores	628,000	1,100,000	1,728,000	230,078	230,078	1,497,922
Servicios Generales	3,080,126	9,149,397	12,229,523	335,199	335,199	11,894,324
Servicios Básicos	469,726	0	469,726	69,404	69,404	400,322
Servicios de Arrendamiento	40,800	0	40,800	6,496	6,496	34,304
Servicios Profesionales, Científicos, Técnicos y Otros Servicios	1,744,600	0	1,744,600	241,858	241,858	1,502,742
Servicios Financieros, Bancarios y Comerciales	47,000	34	47,034	10,276	10,276	36,758
Servicios de Instalación, Reparación, Mantenimiento y Conservación	0	1,100,000	1,100,000	0	0	1,100,000
Servicios de Comunicación Social y Publicidad.	0	0	0	0	0	0
Servicios de Traslado y Viáticos	648,000	0	648,000	2,035	2,035	645,965
Servicios Oficiales	120,000	8,049,363	8,169,363	0	0	8,169,363

GOBIERNO DEL ESTADO DE VERACRUZ DE IGNACIO DE LA LLAVE
SEGUNDO TRIMESTRE 2020
CONSEJO VERACRUZANO DE INVESTIGACIÓN Y DESARROLLO TECNOLÓGICO
Estado Analítico del Ejercicio del Presupuesto de Egresos
Clasificación por Objeto del Gasto (Capítulo y Concepto)
Del 1 de Enero al 30 de Junio de 2020

Concepto	Egresos						Subejercicio 6 = (3 - 4)
	Aprobado 1	Ampliaciones/ (Reducciones) 2	Modificado 3 = (1 + 2)	Devengado 4	Pagado 5		
Otros Servicios Generales	10,000	0	10,000	5,130	5,130	4,870	
Transferencias, Asignaciones, Subsidios y Otras Ayudas	0	0	0	0	0	0	
Transferencias Internas y Asignaciones al Sector Público	0	0	0	0	0	0	
Transferencias al Resto del Sector Público	0	0	0	0	0	0	
Subsidios y Subvenciones	0	0	0	0	0	0	
Ayudas Sociales	0	0	0	0	0	0	
Pensiones y Jubilaciones	0	0	0	0	0	0	
Transferencias a Fidelcomisos, Mandatos y Otros Análogos	0	0	0	0	0	0	
Transferencias a la Seguridad Social	0	0	0	0	0	0	
Donativos	0	0	0	0	0	0	
Transferencias al Exterior	0	0	0	0	0	0	
Bienes Muebles, Inmuebles e Intangibles	0	0	0	0	0	0	
Mobiliario y Equipo de Administración	0	0	0	0	0	0	
Mobiliario y Equipo Educativo y Recreativo	0	0	0	0	0	0	
Equipo e Instrumental Médico y de Laboratorio	0	0	0	0	0	0	
Vehículos y Equipo de Transporte	0	0	0	0	0	0	
Equipo de Defensa y Seguridad	0	0	0	0	0	0	
Maquinaria, Otros Equipos y Herramientas	0	0	0	0	0	0	
Activos Biológicos	0	0	0	0	0	0	
Bienes Inmuebles	0	0	0	0	0	0	
Activos Intangibles	0	0	0	0	0	0	
Inversión Pública	0	0	0	0	0	0	
Obra Pública en Bienes de Dominio Público	0	0	0	0	0	0	
Obra Pública en Bienes Propios	0	0	0	0	0	0	
Proyectos Productivos y Acciones de Fomento	0	0	0	0	0	0	
Inversiones Financieras y Otras Provisiones	0	0	0	0	0	0	
Inversiones Para el Fomento de Actividades Productivas	0	0	0	0	0	0	
Acciones y Participaciones de Capital	0	0	0	0	0	0	
Compra de Títulos y Valores	0	0	0	0	0	0	
Concesión de Préstamos	0	0	0	0	0	0	
Inversiones en Fidelcomisos, Mandatos y Otros Análogos	0	0	0	0	0	0	



GOBIERNO DEL ESTADO DE VERACRUZ DE IGNACIO DE LA LLAVE
 SEGUNDO TRIMESTRE 2020
 CONSEJO VERACRUZANO DE INVESTIGACIÓN Y DESARROLLO TECNOLÓGICO
 Estado Analítico del Ejercicio del Presupuesto de Egresos
 Clasificación por Objeto del Gasto (Capítulo y Concepto)
 Del 1 de Enero al 30 de Junio de 2020

Concepto	Egresos					
	Aprobado 1	Ampliaciones/ (Reducciones) 2	Modificado 3 = (1 + 2)	Devengado 4	Pagado 5	Subejercicio 6 = (3 - 4)
Otras Inversiones Financieras	0	0	0	0	0	0
Provisiones para Contingencias y Otras Erogaciones Especiales	0	0	0	0	0	0
Participaciones y Aportaciones	0	0	0	0	0	0
Participaciones	0	0	0	0	0	0
Aportaciones	0	0	0	0	0	0
Convenios	0	0	0	0	0	0
Deuda Pública	0	0	0	0	0	0
Amortización de la Deuda Pública	0	0	0	0	0	0
Intereses de la Deuda Pública	0	0	0	0	0	0
Comisiones de la Deuda Pública	0	0	0	0	0	0
Gastos de la Deuda Pública	0	0	0	0	0	0
Costo por Coberturas	0	0	0	0	0	0
Apoyos Financieros	0	0	0	0	0	0
Adeudos de Ejercicios Fiscales Anteriores (Adefas)	11,568,224	10,250,989	21,819,213	4,283,685	4,283,685	17,535,528
Total del Gasto						


GOBIERNO DEL ESTADO DE VERACRUZ DE IGNACIO DE LA LLAVE
 SEGUNDO TRIMESTRE 2020
 CONSEJO VERACRUZANO DE INVESTIGACIÓN Y DESARROLLO TECNOLÓGICO
 Estado Analítico del Ejercicio del Presupuesto de Egresos
 Clasificación Económica (por Tipo de Gasto)
 Del 1 de Enero al 30 de Junio de 2020

Concepto	Egresos					
	Aprobado 1	Ampliaciones/ (Reducciones) 2	Modificado 3 = (1 + 2)	Devengado 4	Pagado 5	Subejercicio 6 = (3 - 4)
Gasto Corriente	11,568,224	10,250,989	21,819,213	4,283,685	4,283,685	17,535,528
Gasto de Capital	0	0	0	0	0	0
Amortización de la Deuda y Disminución de Pasivos	0	0	0	0	0	0
Pensiones y Jubilaciones	0	0	0	0	0	0
Participaciones	0	0	0	0	0	0
Total del Gasto	11,568,224	10,250,989	21,819,213	4,283,685	4,283,685	17,535,528




GOBIERNO DEL ESTADO DE VERACRUZ DE IGNACIO DE LA LLAVE
 SEGUNDO TRIMESTRE 2020
 CONSEJO VERACRUZANO DE INVESTIGACIÓN Y DESARROLLO TECNOLÓGICO
 Estado Analítico del Ejercicio del Presupuesto de Egresos
 Clasificación Funcional (Finalidad y Función)
 Del 1 de Enero al 30 de Junio de 2020

Concepto	Egresos						Subejercicio 6 = (3 - 4)
	Aprobado 1	Ampliaciones/ Reducciones) 2	Modificado 3 = (1 + 2)	Devengado 4	Pagado 5		
Gobierno	0	0	0	0	0	0	0
Legislación	0	0	0	0	0	0	0
Justicia	0	0	0	0	0	0	0
Coordinación de la Política de Gobierno	0	0	0	0	0	0	0
Relaciones Exteriores	0	0	0	0	0	0	0
Asuntos Financieros y Hacendarios	0	0	0	0	0	0	0
Seguridad Nacional	0	0	0	0	0	0	0
Asuntos de Orden Público y de Seguridad Interior	0	0	0	0	0	0	0
Otros Servicios Generales	0	0	0	0	0	0	0
Desarrollo Social	0	0	0	0	0	0	0
Protección Ambiental	0	0	0	0	0	0	0
Vivienda y Servicios a la Comunidad	0	0	0	0	0	0	0
Salud	0	0	0	0	0	0	0
Recreación, Cultura y Otras Manifestaciones Sociales	0	0	0	0	0	0	0
Educación	0	0	0	0	0	0	0
Protección Social	0	0	0	0	0	0	0
Otros Asuntos Sociales	0	0	0	0	0	0	0
Desarrollo Económico	11,568,224	10,250,989	21,819,213	4,283,685	4,283,685	17,535,528	
Asuntos Económicos, Comerciales y Laborales en General	0	0	0	0	0	0	
Agropecuaria, Silvicultura, Pesca y Caza	0	0	0	0	0	0	
Combustibles y Energía	0	0	0	0	0	0	
Minería, Manufacturas y Construcción	0	0	0	0	0	0	
Transporte	0	0	0	0	0	0	
Comunicaciones	0	0	0	0	0	0	
Turismo	0	0	0	0	0	0	
Ciencia, Tecnología e Innovación	11,568,224	10,250,989	21,819,213	4,283,685	4,283,685	17,535,528	
Otras Industrias y Otros Asuntos Económicos	0	0	0	0	0	0	
Otras no Clasificadas en Funciones Anteriores	0	0	0	0	0	0	
Transacciones de la Deuda Pública / Costo financiero de la Deuda	0	0	0	0	0	0	
Transferencias, Participaciones y Aportaciones entre Diferentes Niveles y Ordenes de Gobierno	0	0	0	0	0	0	
Sanearamiento del Sistema Financiero	0	0	0	0	0	0	
Adeudos de Ejercicios Fiscales Anteriores	0	0	0	0	0	0	
Total del Gasto	11,568,224	10,250,989	21,819,213	4,283,685	4,283,685	17,535,528	

GOBIERNO DEL ESTADO DE VERACRUZ DE IGNACIO DE LA LLAVE
 SEGUNDO TRIMESTRE 2020
CONSEJO VERACRUZANO DE INVESTIGACIÓN Y DESARROLLO TECNOLÓGICO
 Endeudamiento Neto
 Del 1 de Enero al 30 de Junio de 2020

Identificación de Crédito o Instrumento	Contratación / Colocación A	Amortización B	Endeudamiento Neto C = A - B
Créditos Bancarios			
			0
			0
			0
			0
			0
			0
			0
			0
			0
			0
			0
			0
Total Créditos Bancarios	0	0	0
Otros Instrumentos de Deuda			
			0
			0
			0
			0
			0
			0
			0
			0
			0
			0
Total Otros Instrumentos de Deuda	0	0	0
TOTAL	0	0	0

Este Organismo no cuenta con información referente a "Endeudamiento Neto", por lo tanto se presenta sin datos.


GOBIERNO DEL ESTADO DE VERACRUZ DE IGNACIO DE LA LLAVE
SEGUNDO TRIMESTRE 2020
CONSEJO VERACRUZANO DE INVESTIGACIÓN Y DESARROLLO TECNOLÓGICO
Intereses de la Deuda
Del 1 de Enero al 30 de Junio de 2020

Identificación de Crédito o Instrumento	Devengado	Pagado
Créditos Bancarios		
Total de Intereses de Créditos Bancarios	0	0
Otros Instrumentos de Deuda		
Total de Intereses de Otros Instrumentos de Deuda	0	0
TOTAL	0	0

Este Organismo no cuenta con información
 referente a "Intereses de la Deuda",
 por lo tanto se presenta sin datos.


GOBIERNO DEL ESTADO DE VERACRUZ DE IGNACIO DE LA LLAVE
SEGUNDO TRIMESTRE 2020
CONSEJO VERACRUZANO DE INVESTIGACIÓN Y DESARROLLO TECNOLÓGICO
Indicadores de Postura Fiscal
Del 1 de Enero al 30 de Junio de 2020

Concepto	Estimado	Devengado	Pagado ³
I. Ingresos Presupuestarios (I=1+2)	11,568,224	14,389,952	14,389,952
1. Ingresos del Gobierno de la Entidad Federativa ¹	0	0	0
2. Ingresos del Sector Paraestatal ¹	11,568,224	14,389,952	14,389,952
II. Egresos Presupuestarios (II=3+4)	11,568,224	4,283,685	4,283,685
3. Egresos del Gobierno de la Entidad Federativa ²	0	0	0
4. Egresos del Sector Paraestatal ²	11,568,224	4,283,685	4,283,685
III. Balance Presupuestario (Superávit o Déficit) (III = I - II)	0	10,106,267	10,106,267
Concepto	Estimado	Devengado	Pagado ³
III. Balance presupuestario (Superávit o Déficit)	0	10,106,267	10,106,267
IV. Intereses, Comisiones y Gastos de la Deuda	0	0	0
V. Balance Primario (Superávit o Déficit) (V= III - IV)	0	10,106,267	10,106,267
Concepto	Estimado	Devengado	Pagado ³
A. Financiamiento	0	0	0
B. Amortización de la deuda	0	0	0
C. Endeudamiento ó desendeudamiento (C = A - B)	0	0	0

¹ Los Ingresos que se presentan son los ingresos presupuestario totales sin incluir los ingresos por financiamientos. Los Ingresos del Gobierno de la Entidad Federativa corresponden a los del Poder Ejecutivo, Legislativo Judicial y Autónomos

² Los egresos que se presentan son los egresos presupuestarios totales sin incluir los egresos por amortización. Los egresos del Gobierno de la Entidad Federativa corresponden a los del Poder Ejecutivo, Legislativo, Judicial y Órganos Autónomos

³ Para Ingresos se reportan los ingresos recaudados; para egresos se reportan los egresos pagados




VERACRUZ
GOBIERNO
DEL ESTADO



SEFIPLAN
Secretaría de Finanzas
y Planeación



GOBIERNO DEL ESTADO DE VERACRUZ DE IGNACIO DE LA LLAVE
CONSEJO VERACRUZANO DE INVESTIGACIÓN Y DESARROLLO

TECNOLÓGICO

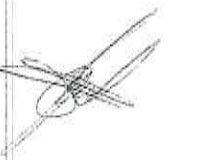


SEGUNDO TRIMESTRE 2020

APARTADO III

INFORMES PROGRAMÁTICOS

GOBIERNO DEL ESTADO DE VERACRUZ DE IGNACIO DE LA LLAVE
 SEGUNDO TRIMESTRE 2020
 CONSEJO VERACRUZANO DE INVESTIGACIÓN Y DESARROLLO TECNOLÓGICO
 Gasto por Categoría Programática
 Del 1 de Enero al 30 de Junio de 2020



Programas	Concepto	Egresos					
		Aprobado 1	Ampliaciones/ (Reducciones) 2	Modificado 3 = (1 + 2)	Devengado 4	Pagado 5	Subejercicio 6 = (3 - 4)
Subsidios: Sector Social y Privado o Entidades Federativas y Municipios		0	0	0	0	0	0
Sujetos a Reglas de Operación		0	0	0	0	0	0
Otros Subsidios		0	0	0	0	0	0
Desempeño de las Funciones		11,568,224	10,250,989	21,819,213	4,283,685	4,283,685	17,535,528
Prestación de Servicios Públicos		11,568,224	10,250,989	21,819,213	4,283,685	4,283,685	17,535,528
Provisión de Bienes Públicos		0	0	0	0	0	0
Planeación, seguimiento y evaluación de políticas públicas		0	0	0	0	0	0
Promoción y Fomento		0	0	0	0	0	0
Regulación y supervisión		0	0	0	0	0	0
Funciones de las Fuerzas Armadas (Únicamente Gobierno Federal)		0	0	0	0	0	0
Específicos		0	0	0	0	0	0
Proyectos de Inversión		0	0	0	0	0	0
Administrativos y de Apoyo		0	0	0	0	0	0
Apoyo al proceso presupuestario y para mejorar la eficiencia institucional		0	0	0	0	0	0
Apoyo a la función pública y al mejoramiento de la gestión		0	0	0	0	0	0
Operaciones ajenas		0	0	0	0	0	0
Compromisos		0	0	0	0	0	0
Obligaciones de cumplimiento de resolución Jurisdiccional		0	0	0	0	0	0
Desastres Naturales		0	0	0	0	0	0
Obligaciones		0	0	0	0	0	0
Pensiones y jubilaciones		0	0	0	0	0	0
Aportaciones a la seguridad social		0	0	0	0	0	0
Aportaciones a fondos de estabilización		0	0	0	0	0	0
Aportaciones a fondos de inversión y reestructura de pensiones		0	0	0	0	0	0
Programas de Gasto Federalizado (Gobierno Federal)		0	0	0	0	0	0
Gasto Federalizado		0	0	0	0	0	0
Participaciones a entidades Federativas y municipios		0	0	0	0	0	0
Costo financiero, deuda o apoyos a deudores y ahorradores de la banca		0	0	0	0	0	0
Adeudos de ejercicios fiscales anteriores		0	0	0	0	0	0
Total del Gasto		11,568,224	10,250,989	21,819,213	4,283,685	4,283,685	17,535,528

Gobierno del Estado de Veracruz de Ignacio de la Llave
Segundo Trimestre 2020
Programas y Proyectos de Inversión
Del 1 de Enero al 30 de Junio de 2020
(Pesos)

Ente Público: CONSEJO VERACRUZANO DE INVESTIGACIÓN Y DESARROLLO TECNOLÓGICO

Este Organismo no cuenta con información referente a "Programas y Proyectos de Inversión" por lo tanto se presenta sin datos.



Entidad Federativa	Veracruz
Resumen Macroativo	
Contribuir a la economía mediante acciones para fomentar, difundir y divulgar temas de ciencia y tecnología, otorgar estímulos y establecer instrumentos de colaboración institucional para el fortalecimiento del conocimiento científico y desarrollo tecnológico e innovación en la entidad.	
Nombre del Indicador	
Proporción de programas Científicos, Tecnológicos y de Innovación desarrollados.	
Fórmula (párrafo de cálculo)	
(Número de programas realizados / Total de Programas) x 100	
Descripción del numerador	
Número de programas realizados.	
Descripción del denominador	
Total de programas.	
Descripción del universo de cobertura	
Es el total de los programas realizados en el CONICYTET.	
Enfoque de género	
Mujeres	
0	
Dimensión	
Eficacia	
Frecuencia	
de Medición	
Trimestral	
Acumulado	
ANUCL	

Área de Enfoque	Investigación Científica y Tecnológica
Área de Enfoque	Supremo
Las acciones de Ciencia, Tecnología e Innovación se realizan en vinculación con el sector gubernamental, académico y empresarial.	
Definición del Indicador	
Este indicador hace referencia a los programas realizados en el CONICYTET a fin de impulsar la Investigación Científica, el Desarrollo Tecnológico y la Innovación en el estado de Veracruz.	

Riesgo de la MIR	Fin : Indicador : 2
Medios de Verificación	
Reporte mensual de actividades solicitadas a las áreas del CONICYTET en respuesta del Análisis de Vinculación del CONICYTET.	
Tipo de Cálculo	
Porcentual	
Resultado de la meta	
100	
Cantidad (población atendida)	
24	
Cantidad (población objetivo)	
24	
Cantidad (población potencial)	
24	
Meta semanal	
Año	
2024	
Origen de los Recursos	
MIXTO	
Año	
2024	
VALOR	
24	
Sentido	
Incremento	

Proyección	0
Meta sobre cumplida, debido a: alerta de convocatorias, becas de descuento en cursos de idiomas, libros electrónicos del CONICYTET, firma de convenios de colaboración interinstitucional, taller virtual de propiedad intelectual, asesoría virtual en procesos de propiedad intelectual, Premio Estatal de Ciencia y Tecnología 2020, convocatorias becas para estudio de posgrado en el extranjero, incorporación de mujeres indígenas en un posgrado nacional de calidad, incorporación de estudiantes con discapacidad a un posgrado nacional y propuestas científicas y tecnológicas para el combate a la pandemia por COVID-19.	

Unidad de medida del numerador	UN00131 Programa
Unidad de medida del denominador	UN00131 Programa
Unidad de medida del universo de cobertura	UN00131 Programa
Línea Base	
Valor	10
Periodo	Enero/Diciembre
Año	2016
Tipo de Indicador	
Estratégico	
Abril/ Junio	
11	
Abril/ Junio	
6	
Julio/ Septiembre	
5	

Meta	24
Origen de los Recursos	
MIXTO	
Año	
2024	
VALOR	
24	
Sentido	
Incremento	

Entidad Federativa	Veracruz
Resumen Macroativo	
Los sectores académico, empresarial y gubernamental establecen instrumentos de colaboración institucional y programas que combinen el conocimiento científico y el desarrollo tecnológico e innovación en la entidad.	
Nombre del Indicador	
Proporción de convenios firmados para colaboración institucional.	
Fórmula (párrafo de cálculo)	
(Número de convenios firmados / Total de convenios solicitados) x 100	
Descripción del numerador	
Número de convenios firmados.	
Descripción del denominador	
Total de convenios solicitados.	

Área de Enfoque	Educación Científica y Tecnológica
Área de Enfoque	Supremo
Los convenios con el sector gubernamental, empresarial y académico se firma de manera oportuna.	
Definición del Indicador	
Hacen referencia a los convenios firmados con el sector académico, científico, gubernamental, empresarial o tecnológico e innovación.	
Unidad de medida del numerador	
UN00054 convenio	
Unidad de medida del denominador	
UN00054 convenio	

Riesgo de la MIR	Fin : Indicador : 2
Medios de Verificación	
Reporte mensual de actividades solicitadas a las áreas del CONICYTET en respuesta del Análisis de Vinculación del CONICYTET.	
Tipo de Cálculo	
Porcentual	
Resultado de la meta	
100	
Cantidad (población atendida)	
22	
Cantidad (población objetivo)	
22	

Proyección	0
Meta sobre cumplida, debido a: alerta de convocatorias, becas de descuento en cursos de idiomas, libros electrónicos del CONICYTET, firma de convenios de colaboración interinstitucional, taller virtual de propiedad intelectual, asesoría virtual en procesos de propiedad intelectual, Premio Estatal de Ciencia y Tecnología 2020, convocatorias becas para estudio de posgrado en el extranjero, incorporación de mujeres indígenas en un posgrado nacional de calidad, incorporación de estudiantes con discapacidad a un posgrado nacional y propuestas científicas y tecnológicas para el combate a la pandemia por COVID-19.	

Unidad de medida del numerador	UN00054 convenio
Unidad de medida del denominador	UN00054 convenio

Meta	22
Origen de los Recursos	
MIXTO	
Año	
2024	
VALOR	
22	
Sentido	
Incremento	

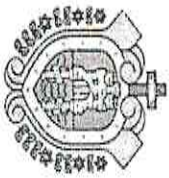
Nombre del Indicador		Definición del Indicador		Unidad de medida del indicador		Resultado de la meta	
Proporción de personas atendidas a través de los programas institucionales.		Se refiere a la población de estudiantes de todos los niveles, empresarios y académicos atendidos a través de actividades institucionales del COMECYDET en materia de Ciencia, Tecnología e Innovación.		UM00135 Población		Porcentaje	
Fórmula (método de cálculo)		Unidad de medida del denominador		UM00135 Población		Resultado de la meta	
Número de personas atendidas / Total de personas que solicitan atención x 100		UM00135 Población		UM00135 Población		100	
Descripción del numerador		Unidad de medida del denominador		UM00135 Población		35,000	
Número de personas atendidas.		Unidad de medida del denominador		UM00135 Población		35,000	
Descripción del denominador		Unidad de medida del denominador		UM00135 Población		35,000	
Total de personas que solicitan atención.		Unidad de medida del universo de cobertura		UM00135 Población		35,000	
Descripción del universo de cobertura		Unidad de medida del universo de cobertura		UM00135 Población		35,000	
Total de la población estudiantil en todos los niveles, empresarios y académicos a través de actividades institucionales del COMECYDET en materia de Ciencia, Tecnología e Innovación.		Unidad de medida del universo de cobertura		UM00135 Población		35,000	
Estrategia de género		Estrategia de género		Estrategia de género		Estrategia de género	
Mujeres		Mujeres		Mujeres		Mujeres	
17,500		17,500		17,500		17,500	
Dimensión		Dimensión		Dimensión		Dimensión	
Eficacia		Eficacia		Eficacia		Eficacia	
Frecuencia		Frecuencia		Frecuencia		Frecuencia	
Trimestral		Trimestral		Trimestral		Trimestral	
Actualidad		Actualidad		Actualidad		Actualidad	
AVANCE		AVANCE		AVANCE		AVANCE	
Estrategia de género		Estrategia de género		Estrategia de género		Estrategia de género	
Mujeres		Mujeres		Mujeres		Mujeres	
17,500		17,500		17,500		17,500	
Dimensión		Dimensión		Dimensión		Dimensión	
Eficacia		Eficacia		Eficacia		Eficacia	
Frecuencia		Frecuencia		Frecuencia		Frecuencia	
Trimestral		Trimestral		Trimestral		Trimestral	
Actualidad		Actualidad		Actualidad		Actualidad	
AVANCE		AVANCE		AVANCE		AVANCE	

Meta incompleta, en escrito apego a las recomendaciones de Sama Distancia emitidas por la Secretaría de Salud por la pandemia por COVID-19 se suspendió actividades que implican la aglomeración de personas. Únicamente se proporcionó atención por medios electrónicos en las actividades: Alerta de convocatorias, libros electrónicos del COMECYDET, Taller virtual de propiedad intelectual, asesoría virtual en procesos de propiedad intelectual, banca de desahucio para estudio de idonea, convocatorias banca para estudio de posesión en el extranjero, incorporación de mujeres indígenas en un posgrado nacional de ciencia y tecnología 2020.

JUSTIFICACION

Meta incompleta, en escrito apego a las recomendaciones de Sama Distancia emitidas por la Secretaría de Salud por la pandemia por COVID-19 se suspendió actividades que implican la aglomeración de personas. Únicamente se proporcionó atención por medios electrónicos en las actividades: Alerta de convocatorias, libros electrónicos del COMECYDET, Taller virtual de propiedad intelectual, asesoría virtual en procesos de propiedad intelectual, banca de desahucio para estudio de idonea, convocatorias banca para estudio de posesión en el extranjero, incorporación de mujeres indígenas en un posgrado nacional de ciencia y tecnología 2020.

Periodo	Valor	Meta	Porcentaje
Enero / Marzo	10,303	17,500	58.87%
Abril / Junio	4,662	17,500	26.64%
Julio / Septiembre	8,000	17,500	45.71%
Octubre / Diciembre	19,000	17,500	108.57%
Meta	35,000	35,000	100%



VERACRUZ
GOBIERNO
DEL ESTADO



SEPIPLAN
Secretaría de Finanzas
y Planeación



GOBIERNO DEL ESTADO DE VERACRUZ DE IGNACIO DE LA LLAVE
CONSEJO VERACRUZANO DE INVESTIGACIÓN Y DESARROLLO
TECNOLÓGICO

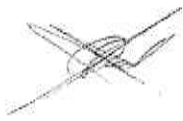

SEGUNDO TRIMESTRE 2020

APARTADO IV

ANEXOS


GOBIERNO DEL ESTADO DE VERACRUZ DE IGNACIO DE LA LLAVE
SEGUNDO TRIMESTRE 2020
Relación de Bienes Muebles que Componen el Patrimonio
 (Pesos)
AL 30 DE JUNIO 2020
CONSEJO VERACRUZANO DE INVESTIGACIÓN Y DESARROLLO TECNOLÓGICO

Código	Descripción del Bien Mueble	Valor en libros
1-2-4-1-0000-0000	MOBILIARIO Y EQUIPO DE ADMINISTRACIÓN	11,434,784
1-2-4-2-0000-0000	MOBILIARIO Y EQUIPO EDUCACIONAL RECREATIVO	1,534,582
1-2-4-3-0000-0000	EQUIPO E INSTRUMENTAL MEDICO	62,072
1-2-4-4-0000-0000	EQUIPO DE TRANSPORTE	3,631,855
1-2-4-6-0000-0000	MAQUINARIA, OTROS EQUIPOS Y HERRAMIENTAS	1,139,925
		0
		0
		0
		0
		0
		0
		0
		0
		0
		0
		0
		0
		0
		0
		0
		0
TOTAL		17,803,018


GOBIERNO DEL ESTADO DE VERACRUZ DE IGNACIO DE LA LLAVE
SEGUNDO TRIMESTRE 2020
CONSEJO VERACRUZANO DE INVESTIGACIÓN Y DESARROLLO TECNOLÓGICO
Relación de cuentas bancarias productivas específicas
AL 30 DE JUNIO 2020

Fondo, Programa o Convenio	Datos de la Cuenta Bancaria	
	Institución Bancaria	Número de Cuenta
OFICINA DE TRANSFERENCIA DE TECNOLOGIA -ING. PROPIOS POR ASESORIAS ESPECIALIZADAS	BBVA BANCOMER S.A.	0103245861
SERVICIOS PERSONALES Y GASTO CORRIENTE DE EJERCICIOS ANTERIORES AL 2020	BBVA BANCOMER S.A.	0150636622
INGRESOS POR SANCIONES IMPUESTAS A PARTIDOS POLITICOS O CANDIDATOS INFRACTORES RECAUDADAS POR EL ORGANISMO PÚBLICO LOCAL ELECTORAL DE VERACRUZ (OPLE), QUE SE DESTINARAN A PROGRAMAS DE CIENCIA Y TECNOLOGIA.	BBVA BANCOMER S.A.	0111176986
PROGRAMA DE ESTIMULOS A LA INNOVACION	BBVA BANCOMER S.A.	0111815059
PROGRAMA "INCORPORACION DE MUJERES INDIGENAS EN POSGRADOS" 2018	BBVA BANCOMER S.A.	0112212137
INGRESOS POR RENTA DE UN ESPACIO PARA LA INSTALACION DE UNA RADIOBASE	BBVA BANCOMER S.A.	0112238268
INGRESOS POR SANCIONES IMPUESTAS A PARTIDOS POLITICOS O CANDIDATOS INFRACTORES RECAUDADAS POR EL ORGANISMO PÚBLICO LOCAL ELECTORAL DE VERACRUZ (OPLE), QUE SE DESTINARAN A PROGRAMAS DE CIENCIA Y TECNOLOGIA. (PARTICIPACION SUBASTA SA17)	SCOTIABANK INVERLAT, S.A.	05603267369
INGRESOS DERIVADOS DE RENTA DE ESPACIO DE MUSEO	BBVA BANCOMER S.A.	0112729873
APROPIACION SOCIAL PARA PROYECTO FORDECYT 2019	BBVA BANCOMER S.A.	113375412
INGRESOS POR CONVENIO DE COLABORACION CON LA REDNACECYT 2019	BBVA BANCOMER S.A.	113266257
SUBSIDIO ESTATAL 2020 SERVICIOS PERSONALES	BBVA BANCOMER S.A.	114660455
SUBSIDIO ESTATAL 2020 GASTOS DE OPERACIÓN	BBVA BANCOMER S.A.	114660404





GOBIERNO DEL ESTADO DE VERACRUZ DE IGNACIO DE LA LLAVE
SEGUNDO TRIMESTRE 2020
Relación de Esquemas Bursátiles y de Coberturas Financieras
AL 30 DE JUNIO 2020
(Pesos)

Inte Público: CONSEJO VERACRUZANO DE INVESTIGACIÓN Y DESARROLLO TECNOLÓGICO

Este Organismo no cuenta con información referente a "Relación de Esquemas Bursátiles y de Cobertura Financieras", por lo tanto se presenta sin datos.

