




VERACRUZ
GOBIERNO
DEL ESTADO



SEFIPLAN
Secretaría de Finanzas
y Planeación



GOBIERNO DEL ESTADO DE VERACRUZ DE IGNACIO DE LA LLAVE

CONSEJO VERACRUZANO DE INVESTIGACIÓN Y DESARROLLO TECNOLÓGICO
CUARTO TRIMESTRE 2020

LEY GENERAL DE CONTABILIDAD GUBERNAMENTAL



VERACRUZ
GOBIERNO
DEL ESTADO



SEFIPLAN
Secretaría de Finanzas
y Planeación



ME LLENA DE ORGULLO

GOBIERNO DEL ESTADO DE VERACRUZ DE IGNACIO DE LA LLAVE

CONSEJO VERACRUZANO DE INVESTIGACIÓN Y DESARROLLO TECNOLÓGICO
CUARTO TRIMESTRE 2020

LEY GENERAL DE CONTABILIDAD GUBERNAMENTAL

6.1.1 CONSEJO VERACRUZANO DE INVESTIGACIÓN Y DESARROLLO TECNOLÓGICO
Estado de Actividades
Del 1 de Enero al 31 de Diciembre 2020

	2020	2019
INGRESOS Y OTROS BENEFICIOS		
Ingresos de la Gestión	0	0
Impuestos	0	0
Cuotas y Aportaciones de Seguridad Social	0	0
Contribuciones de Mejoras	0	0
Derechos	0	0
Productos	0	0
Aprovechamientos	0	0
Ingresos por Venta de Bienes y Prestación de Servicios	0	0
Participaciones, Aportaciones, Convenios, Incentivos Derivados de la Colaboración Fiscal, Fondos Distintos de Aportaciones, Transferencias, Asignaciones, Subsidios y Subvenciones, Pensiones y Jubilaciones	10,502,481	11,555,554
Participaciones, Aportaciones, Convenios, Incentivos Derivados de la Colaboración Fiscal, Fondos Distintos de Aportaciones	0	0
Transferencias, Asignaciones, Subsidios y Subvenciones, y Pensiones y Jubilaciones	10,502,481	11,555,554
Otros Ingresos y Beneficios	36,426,112	50,899,210
Ingresos Financieros	34	36
Incremento por Variación de Inventarios	0	0
Disminución del Exceso de Estimaciones por Pérdida o Deterioro u Obsolescencia	0	0
Disminución del Exceso de Provisiones	0	0
Otros Ingresos y Beneficios Varios	36,426,078	50,899,174
Total de Ingresos y Otros Beneficios	46,928,593	62,454,764
GASTOS Y OTRAS PÉRDIDAS		
Gastos de Funcionamiento	9,913,850	11,075,642
Servicios Personales	7,410,489	7,413,645
Materiales y Suministros	1,189,923	555,811
Servicios Generales	1,313,438	3,106,186
Transferencia, Asignaciones, Subsidios y Otras Ayudas	0	0
Transferencias Internas y Asignaciones al Sector Público	0	0
Transferencias al Resto del Sector Público	0	0
Subsidios y Subvenciones	0	0
Ayudas Sociales	0	0
Pensionamientos y Jubilaciones	0	0
Transferencias a Fideicomisos, Mandatos y Contratos Análogos	0	0
Transferencias a la Seguridad Social	0	0
Donativos	0	0
Transferencias al Exterior	0	0
Participaciones y Aportaciones	0	0
Participaciones	0	0
Aportaciones	0	0
Convenios	0	0
Intereses, Comisiones y Otros Gastos de la Deuda Pública	0	0
Intereses de la Deuda Pública	0	0
Comisiones de la Deuda Pública	0	0
Gastos de la Deuda Pública	0	0
Costo por Coberturas	0	0
Apoyos Financieros	0	0
Otros Gastos y Pérdidas Extraordinarias	0	0
Estimaciones, Depreciaciones, Deterioros, Obsolescencia y Amortizaciones	0	0
Provisiones	0	0
Disminución de Inventarios	0	0
Aumento por Insuficiencia de Estimaciones por Pérdida o Deterioro u Obsolescencia	0	0
Aumento por Insuficiencia de Provisiones	0	0
Otros Gastos	0	0
Inversión Pública	0	0
Inversión Pública no Capitalizable	0	0
Total de Gastos y Otras Pérdidas	9,913,850	11,075,642
Resultados del Ejercicio (Ahorro/Desahorro)	37,014,743	51,379,122

Bajo protesta de decir verdad declaramos que los Estados Financieros y sus Notas son razonablemente correctos y responsabilidad del emisor.

Elaboró
L.C. LEIDY ARÁCELY GARCÍA SERVIN
ANALISTA FINANCIERO

Verificó
L.C. JAVIER MENDOZA HERNÁNDEZ
JEFE DEL DEPARTAMENTO ADMINISTRATIVO

Autorizó
DR. DARWIN MAYORGA CRUZ
DIRECTOR GENERAL

ACTIVO	2020	2019	PASIVO	2020	2019
Activo Circulante			Pasivo Circulante		
Efectivo y Equivalentes	138,849,239	106,989,923	Cuentas por Pagar a Corto Plazo	987,378	2,255,698
Derechos a Recibir Efectivo o Equivalentes	7,177,549	7,177,569	Documentos por Pagar a Corto Plazo	0	0
Derechos a Recibir Bienes o Servicios	0	0	Porción a Corto Plazo de la Deuda Pública a Largo Plazo	0	0
Inventarios	0	0	Títulos y Valores a Corto Plazo	0	0
Almacenes	0	0	Pasivos Diferidos a Corto Plazo	0	0
Estimación por Pérdida o Deterioro de Activos Circulantes	0	0	Fondos y Bienes de Terceros en Garantía y/o Administración a Corto Plazo	0	0
Otros Activos Circulantes	0	0	Provisiones a Corto Plazo	0	0
			Otros Pasivos a Corto Plazo	0	0
Total de Activos Circulantes	146,026,788	114,167,492	Total de Pasivos Circulantes	987,378	2,255,698
Activo No Circulante			Pasivo No Circulante		
Inversiones Financieras a Largo Plazo	0	0	Cuentas por Pagar a Largo Plazo	0	0
Derechos a Recibir Efectivo o Equivalentes a Largo Plazo	0	0	Documentos por Pagar a Largo Plazo	0	0
Bienes Inmuebles, Infraestructura y Construcciones en Proceso	0	0	Deuda Pública a Largo Plazo	0	0
Bienes Muebles	17,845,166	17,743,812	Pasivos Diferidos a Largo Plazo	0	0
Activos Intangibles	0	0	Fondos y Bienes de Terceros en Garantía y/o en Administración a Largo Plazo	0	0
Depreciación, Deterioro y Amortización Acumulada de Bienes	-4,637,057	-4,637,057	Provisiones a Largo Plazo	0	0
Activos Diferidos	25,000	25,000			
Estimación por Pérdida o Deterioro de Activos no Circulantes	0	0	Total de Pasivos No Circulantes	0	0
Otros Activos no Circulantes	229,437	229,437			
			Total del Pasivo	987,378	2,255,698
Total de Activos No Circulantes	13,462,546	13,361,192	HACIENDA PÚBLICA/ PATRIMONIO		
Total del Activo	159,489,334	127,528,684	Hacienda Pública/Patrimonio Contribuido	2,627,878	2,627,878
			Aportaciones	0	0
			Donaciones de Capital	2,627,878	2,627,878
			Actualización de la Hacienda Pública / Patrimonio	0	0
			Hacienda Pública/Patrimonio Generado	155,874,078	122,645,108
			Resultados del Ejercicio (Ahorro / Desahorro)	37,014,744	51,379,122
			Resultados de Ejercicios Anteriores	118,845,513	71,252,165
			Revalúos	0	0
			Reservas	0	0
			Rectificaciones de Resultados de Ejercicios Anteriores	13,821	13,821
			Exceso o Insuficiencia en la Actualización de la Hacienda Pública/Patrimonio	0	0
			Resultado por Posición Monetaria	0	0
			Resultado por Tenencia de Activos no Monetarios	0	0
			Total Hacienda Pública/ Patrimonio	158,501,956	125,272,986
			Total del Pasivo y Hacienda Pública / Patrimonio	159,489,334	127,528,684

Bajo protesta de decir verdad declaramos que los Estados Financieros y sus Notas son razonablemente correctos y responsabilidad del emisor.

Elaboró

L.C. LEIDY ARACELY GARCIA SERVIN
ANALISTA FINANCIERO

Verificó

L.C. JAVIER MENDOZA HERNANDEZ
JEFE DEL DEPARTAMENTO ADMINISTRATIVO

Autorizó

DR. DARWÍN MAYORGA CRUZ
DIRECTOR GENERAL

	Origen	Aplicación
ACTIVO	22,610,326	54,570,976
<i>Activo Circulante</i>	<i>20</i>	<i>31,859,316</i>
Efectivo y Equivalentes	0	31,859,316
Derechos a Recibir Efectivo o Equivalentes	20	0
Derechos a Recibir Bienes o Servicios	0	0
Inventarios	0	0
Almacenes	0	0
Estimación por Pérdida o Deterioro de Activos Circulantes	0	0
Otros Activos Circulantes	0	0
<i>Activo No Circulante</i>	<i>22,610,306</i>	<i>22,711,660</i>
Inversiones Financieras a Largo Plazo	0	0
Derechos a Recibir Efectivo o Equivalentes a Largo Plazo	17,743,812	0
Bienes Inmuebles, Infraestructura y Construcciones en Proceso	0	0
Bienes Muebles	0	22,482,223
Activos Intangibles	25,000	0
Depreciación, Deterioro y Amortización Acumulada de Bienes	4,637,057	0
Activos Diferidos	204,437	0
Estimación por Pérdida o Deterioro de Activos no Circulantes	0	0
Otros Activos no Circulantes	0	229,437
PASIVO	0	1,268,320
<i>Pasivo Circulante</i>	<i>0</i>	<i>1,268,320</i>
Cuentas por Pagar a Corto Plazo	0	1,268,320
Documentos por Pagar a Corto Plazo	0	0
Porción a Corto Plazo de la Deuda Pública a Largo Plazo	0	0
Títulos y Valores a Corto Plazo	0	0
Pasivos Diferidos a Corto Plazo	0	0
Fondos y Bienes de Terceros en Garantía y/o Administración a Corto Plazo	0	0
Provisiones a Corto Plazo	0	0
Otros Pasivos a Corto Plazo	0	0
<i>Pasivo No Circulante</i>	<i>0</i>	<i>0</i>
Cuentas por Pagar a Largo Plazo	0	0
Documentos por Pagar a Largo Plazo	0	0
Deuda Pública a Largo Plazo	0	0
Pasivos Diferidos a Largo Plazo	0	0
Fondos y Bienes de Terceros en Garantía y/o en Administración a Largo Plazo	0	0
Provisiones a Largo Plazo	0	0
HACIENDA PÚBLICA/ PATRIMONIO	47,593,348	14,364,378
<i>Hacienda Pública/Patrimonio Contribuido</i>	<i>0</i>	<i>0</i>
Aportaciones	0	0
Donaciones de Capital	0	0
Actualización de la Hacienda Pública / Patrimonio	0	0
<i>Hacienda Pública/Patrimonio Generado</i>	<i>47,593,348</i>	<i>14,364,378</i>
Resultados del Ejercicio (Ahorro / Desahorro)	0	14,364,378
Resultados de Ejercicios Anteriores	47,593,348	0
Revalúos	0	0
Reservas	0	0
Rectificaciones de Resultados de Ejercicios Anteriores	0	0
<i>Exceso o Insuficiencia en la Actualización de la Hacienda Pública/Patrimonio</i>	<i>0</i>	<i>0</i>
Resultado por Posición Monetaria	0	0
Resultado por Tenencia de Activos no Monetarios	0	0

Bajo protesta de decir verdad declaramos que los Estados Financieros y sus Notas son razonablemente correctos y responsabilidad del emisor.

Elaboró

Verificó

Autorizó

L.C. LEIDY ARAGELY GARCIA SERVIN
ANALISTA FINANCIERO

L.C. JAVIER MENDOZA HERNANDEZ
JEFE DEL DEPARTAMENTO

DR. DARWIN MAYORGA CRUZ
DIRECTOR GENERAL

6.1.4

CONSEJO VERACRUZANO DE INVESTIGACIÓN Y DESARROLLO TECNOLÓGICO

Estado Analítico del Activo

Del 1 de Enero al 31 de Diciembre 2020

Concepto	Saldo Inicial 1	Cargos del Período 2	Abonos del Período 3	Saldo Final 4=(1+2-3)	Variación del Período (4-1)
ACTIVO	127,528,684	95,627,312	63,666,662	159,489,334	31,960,650
Activo Circulante	114,167,492	95,525,958	63,666,662	146,026,788	31,859,296
Efectivo y Equivalentes	106,989,923	48,585,282	16,725,966	138,849,239	31,859,316
Derechos a Recibir Efectivo o Equivalentes	7,177,569	46,940,676	46,940,696	7,177,549	-20
Derechos a Recibir Bienes o Servicios	0	0	0	0	0
Inventarios	0	0	0	0	0
Almacenes	0	0	0	0	0
Estimación por Pérdida o Deterioro de Activos Circulantes	0	0	0	0	0
Otros Activos Circulantes	0	0	0	0	0
Activo No Circulante	13,361,192	101,354	0	13,462,546	101,354
Inversiones Financieras a Largo Plazo	0	0	0	0	0
Derechos a Recibir Efectivo o Equivalentes a Largo Plazo	17,743,812	101,354	0	17,845,166	101,354
Bienes Inmuebles, Infraestructura y Construcciones en Proceso	0	0	0	0	0
Bienes Muebles	-4,637,057	0	0	-4,637,057	0
Activos Intangibles	25,000	0	0	25,000	0
Depreciación, Deterioro y Amortización Acumulada de Bienes	0	0	0	0	0
Activos Diferidos	229,437	0	0	229,437	0
Estimación por Pérdida o Deterioro de Activos no Circulantes	0	0	0	0	0
Otros Activos no Circulantes	0	0	0	0	0

Bajo protesta de decir verdad declaramos que los Estados Financieros y sus Notas son razonablemente correctos y responsabilidad del emisor.

Elaboró



L.C. LEIDY ARACELY GARCIA SERVIN
ANALISTA FINANCIERO

Verificó



L.C. JAVIER MENDOZA HERNANDEZ
JEFE DEL DEPARTAMENTO ADMINISTRATIVO

Autorizó



DR. DARWIN MAYORGA CRUZ
DIRECTOR GENERAL

6.1.5

CONSEJO VERACRUZANO DE INVESTIGACIÓN Y DESARROLLO TECNOLÓGICO

Estado Analítico de la Deuda y Otros Pasivos
Del 1 de Enero al 31 de Diciembre 2020

Denominación de las Deudas	Moneda de Contratación	Institución o País Acreedor	Saldo Inicial del Periodo	Saldo Final del Periodo
DEUDA PÚBLICA				
Corto Plazo				
Deuda Interna			0	0
Instituciones de Crédito			0	0
Títulos y Valores			0	0
Arrendamientos Financieros			0	0
Deuda Externa			0	0
Organismos Financieros Internacionales			0	0
Deuda Bilateral			0	0
Títulos y Valores			0	0
Arrendamientos Financieros			0	0
Subtotal a Corto Plazo			0	0
Largo Plazo				
Deuda Interna			0	0
Instituciones de Crédito			0	0
Títulos y Valores			0	0
Arrendamientos Financieros			0	0
Deuda Externa			0	0
Organismos Financieros Internacionales			0	0
Deuda Bilateral			0	0
Títulos y Valores			0	0
Arrendamientos Financieros			0	0
Subtotal a Largo Plazo			0	0
Otros Pasivos			2,255,698	987,378
Total de Deuda y Otros Pasivos			2,255,698	987,378

Bajo protesta de decir verdad declaramos que los Estados Financieros y sus Notas son razonablemente correctos y responsabilidad del emisor

Elaboró

L.C. LEIDY ARACELY GARCIA SERVIN
ANALISTA FINANCIERO

Verificó

L.C. JAVIER MENDOZA HERNANDEZ
JEFE DEL DEPARTAMENTO ADMINISTRATIVO

Autorizó

DR. DARWIN MAYORGA CRUZ
DIRECTOR GENERAL

6.1.6

CONSEJO VERACRUZANO DE INVESTIGACIÓN Y DESARROLLO TECNOLÓGICO

Estado de Variación en la Hacienda Pública
Del 1 de Enero al 31 de Diciembre 2020

Concepto	Hacienda Pública/Patrimonio Contribuido	Hacienda Pública/Patrimonio Generado de Ejercicios Anteriores	Hacienda Pública/Patrimonio Generado del Ejercicio	Exceso o Insuficiencia en la Actualización de la Hacienda Pública / Patrimonio	TOTAL
Hacienda Pública / Patrimonio Contribuido Neto de 2018	2,627,878				2,627,878
Aportaciones	0				0
Donaciones de Capital	2,627,878				2,627,878
Actualización de la Hacienda Pública/Patrimonio	0				0
Hacienda Pública/Patrimonio Generado Neto de 2018		71,265,986	51,379,122		122,645,108
Resultados del Ejercicio (Ahorro/Desahorro)			51,379,122		51,379,122
Resultados de Ejercicios Anteriores		71,252,165			71,252,165
Revalúos		0			0
Reservas		0			0
Rectificaciones de Resultados de Ejercicios Anteriores		13,821			13,821
Exceso o Insuficiencia en la Actualización de la Hacienda Pública / Patrimonio Neto de 2018				0	0
Resultado por Posición Monetaria				0	0
Resultado por Tenencia de Activos no Monetarios				0	0
Hacienda Pública/Patrimonio Neto Final del Ejercicio 2018	2,627,878	71,265,986	51,379,122	0	125,272,986
Cambios en la Hacienda Pública/Patrimonio Neto de 2019	0				0
Aportaciones	0				0
Donaciones de Capital	0				0
Actualización de la Hacienda Pública/Patrimonio	0				0
Variaciones de la Hacienda Pública/Patrimonio Neto de 2019		47,593,348	-14,364,378		33,228,970
Resultados del Ejercicio (Ahorro/Desahorro)			37,014,744		37,014,744
Resultados de Ejercicios Anteriores		47,593,348	-51,379,122		-3,785,774
Revalúos			0		0
Reservas			0		0
Rectificaciones de Resultados de Ejercicios Anteriores			0		0
Exceso o Insuficiencia en la Actualización de la Hacienda Pública / Patrimonio Neto de 2019				0	0
Resultado por Posición Monetaria				0	0
Resultado por Tenencia de Activos no Monetarios				0	0
Saldo Neto en la Hacienda Pública / Patrimonio 2019	2,627,878	118,859,334	37,014,744	0	158,501,956

Bajo protesta de decir verdad declaramos que los Estados Financieros y sus Notas son razonablemente correctos y responsabilidad del emisor

Elaboró

L.C. LEIDY ARACELY GARCIA SERVIN
ANALISTA FINANCIERO

Verificó

L.C. JAVIER MENDOZA HERNANDEZ
JEFE DEL DEPARTAMENTO ADMINISTRATIVO

Autorizó

DR. DARWIN MAYORGA CRUZ
DIRECTOR GENERAL

Concepto	2020	2019
Flujos de Efectivo de las Actividades de Operación		
Origen	46,928,593	62,454,764
Impuestos	0	0
Cuotas y Aportaciones de Seguridad Social	0	0
Contribuciones de mejoras	0	0
Derechos	0	0
Productos	0	0
Aprovechamientos	0	0
Ingresos por Venta de Bienes y Prestación de Servicios	0	0
Participaciones y Aportaciones, Convenios, Incentivos Derivados de la Colaboración Fiscal y Fondos Distintos de Aportaciones	0	0
Transferencias, Asignaciones y Subsidios y Subvenciones, y Pensiones y Jubilaciones	10,502,481	11,555,554
Otros Orígenes de Operación	36,426,112	50,899,210
Aplicación	9,913,850	11,075,642
Servicios Personales	7,410,489	7,413,645
Materiales y Suministros	1,189,923	555,811
Servicios Generales	1,313,438	3,106,186
Transferencias Internas y Asignaciones al Sector Público	0	0
Transferencias al resto del Sector Público	0	0
Subsidios y Subvenciones	0	0
Ayudas Sociales	0	0
Pensiones y Jubilaciones	0	0
Transferencias a Fidelcomisos, Mandatos y Contratos Análogos	0	0
Transferencias a la Seguridad Social	0	0
Donativos	0	0
Transferencias al Exterior	0	0
Participaciones	0	0
Aportaciones	0	0
Convenios	0	0
Otras Aplicaciones de Operación	0	0
Flujos Netos de Efectivo por Actividades de Operación	37,014,743	51,379,122
Flujos de Efectivo de las Actividades de Inversión		
Origen	0	0
Bienes Inmuebles, Infraestructura y Construcciones en Proceso	0	0
Bienes Muebles	0	0
Otros Orígenes de Inversión	0	0
Aplicación	3,887,128	1,770,411
Bienes Inmuebles, Infraestructura y Construcciones en Proceso	0	0
Bienes Muebles	101,354	22,537
Otras Aplicaciones de Inversión	3,785,774	1,747,874
Flujos Netos de Efectivo por Actividades de Inversión	-3,887,128	-1,770,411
Flujo de Efectivo de las Actividades de Financiamiento		
Origen	20	9,940
Endeudamiento Neto	0	0
Interno	0	0
Externo	0	0
Otros Orígenes de Financiamiento	20	9,940
Aplicación	1,268,319	1,685,868
Servicios de la Deuda	0	0
Interno	0	0
Externo	0	0
Otras Aplicaciones de Financiamiento	1,268,319	1,685,868
Flujos netos de Efectivo por Actividades de Financiamiento	-1,268,299	-1,675,928
Incremento/Disminución Neta en el Efectivo y Equivalentes al Efectivo	31,859,316	47,932,783
Efectivo y Equivalentes al Efectivo al Inicio del Ejercicio	106,989,923	69,057,140
Efectivo y Equivalentes al Efectivo al final del Ejercicio	138,849,239	106,989,923

Bajo protesta de decir verdad declaramos que los Estados Financieros y sus Notas son razonablemente correctos y responsabilidad del emisor.

Elaboró

L.C. LEIDY ARACELY GARCIA SERVIN
ANALISTA FINANCIERO

Verificó

L.C. JAVIER MENDOZA HERNANDEZ
JEFE DEL DEPARTAMENTO ADMINISTRATIVO

Autorizó

DR. DARWIN MAYORGA CRUZ
DIRECTOR GENERAL

6.1.8

CONSEJO VERACRUZANO DE INVESTIGACIÓN Y DESARROLLO TECNOLÓGICO
Informe sobre Pasivos Contingentes
Al 31 de Diciembre 2020

En cumplimiento a lo dispuesto por los artículos 46, fracción I, inciso D de la Ley General de Contabilidad Gubernamental y lo establecido en el capítulo VII, numeral III, inciso G del Manual de Contabilidad Gubernamental emitido por el CONAC, en relación al Informe Sobre los Pasivos Contingentes, se informa que este Consejo Veracruzano de Investigación Científica y Desarrollo Tecnológico al 30 de Noviembre de 2020, tiene los siguientes pasivos contingentes:

Beneficiario/Proveedor	Tipo de contingencia	Importe
Heriberto Gabriel Contreras Garibay	Juicio Laboral	\$805,795.71
Julio Cesar Rodriguez Sánchez	Juicio Laboral	\$424,463.86
Gobierno del Estado	Denuncia Penal	\$6'885,164.00
		\$7'719,180.36

Bajo protesta de decir verdad declaramos que los Estados Financieros y sus Notas son razonablemente correctos y son responsabilidad del emisor.

Elaboró




L.C. LEIDY ARACELY GARCIA SERVIN

Verificó



L.C. JAVIER MENDOZA HERNANDEZ


Autorizó



DR. DARWIN MAYORGA CRUZ

	2020	2019
Efectivo en Bancos - Tesorería	0	0
Efectivo en Bancos - Dependencias	138849239	106989923
Inversiones temporales (hasta 3 meses)	0	0
Fondos con afectación específica	0	0
Depósitos de fondos de terceros y otros	0	0
Total de Efectivo y Equivalentes	138849239	106989923

	2020	2019
Ahorro/Desahorro antes de rubros Extraordinarios	37014744	51379122
<i>Movimientos de partidas (o rubros) que no afectan al efectivo.</i>	0	0
Depreciación	0	0
Amortización	0	0
Incrementos en las provisiones	0	0
Incremento en inversiones producido por revaluación	0	0
Ganancia/pérdida en venta de propiedad, planta y equipo	0	0
Incremento en cuentas por cobrar	0	0
Partidas extraordinarias	0	0





CONSEJO VERACRUZANO DE INVESTIGACIÓN Y DESARROLLO TECNOLÓGICO
Conciliación entre los Ingresos Presupuestarios y Contables
Correspondiente del 1 de Enero al 31 de Diciembre 2020
(Cifras en pesos)

1. Total de Ingresos Presupuestarios		11,568,224
2. Más Ingresos Contables No Presupuestarios		0
2.1 Ingresos Financieros	0	
2.2 Incremento por Variación de Inventarios	0	
2.3 Disminución del Exceso de Estimaciones por Pérdida o Deterioro u Obsolescencia	0	
2.4 Disminución del Exceso de Provisiones	0	
2.5 Otros Ingresos y Beneficios Varios	0	
2.6 Otros Ingresos Contables No Presupuestarios	0	
3. Menos Ingresos Presupuestarios No Contables		0
3.1 Aprovechamientos Patrimoniales	0	
3.2 Ingresos Derivados de Financiamientos	0	
3.3 Otros Ingresos Presupuestales No Contables	0	
4. Total de Ingresos Contables		11,568,224





CONSEJO VERACRUZANO DE INVESTIGACIÓN Y DESARROLLO TECNOLÓGICO
Conciliación entre los Egresos Presupuestarios y los Gastos Contables
Correspondiente del 1 de Enero al 31 de Diciembre 2020
(Cifras en pesos)

1. Total de Egresos Presupuestarios		9,913,850
2. Menos Egresos Presupuestarios No Contables		0
2.1 Materias Primas y Materiales de Producción y Comercialización	0	
2.2 Materiales y Suministros	0	
2.3 Mobiliario y Equipo de Administración	0	
2.4 Mobiliario y Equipo Educativo y Recreativo	0	
2.5 Equipo e Instrumental Médico y de Laboratorio	0	
2.6 Vehículos y Equipo de Transporte	0	
2.7 Equipo de Defensa y Seguridad	0	
2.8 Maquinaria, Otros equipos y Herramientas	0	
2.9 Activos Biológicos	0	
2.10 Bienes Inmuebles	0	
2.11 Activos intangibles	0	
2.12 Obra Pública en Bienes de Dominio Público		
2.13 Obra Pública en Bienes Propios	0	
2.14 Acciones y Participaciones de Capital	0	
2.15 Compra de Títulos y Valores	0	
2.16 Concesión de Préstamos		
2.17 Inversiones en Fideicomisos, Mandatos y Otros Análogos	0	
2.18 Provisiones para Contingencias y Otras Erogaciones Especiales	0	
2.19 Amortización de la Deuda Pública	0	
2.20 Adeudos de Ejercicios Fiscales Anteriores (ADEFAS)	0	
2.21 Otros Egresos Presupuestarios No Contables	0	
3. Más Gastos Contables No Presupuestarios		0
3.1 Estimaciones, Depreciaciones, Deterioros, Obsolescencia y Amortizaciones	0	
3.2 Provisiones	0	
3.3 Disminución de Inventarios	0	
3.4 Aumento por Insuficiencia de Estimaciones por Pérdida o Deterioro u Obsolescencia	0	
3.5 Aumento por Insuficiencia de Provisiones	0	
3.6 Otros Gastos	0	
3.7 Otros Gastos Contables No Presupuestarios	0	
4. Total de Gastos Contables		9,913,850



GOBIERNO DEL ESTADO DE VERACRUZ DE IGNACIO DE LA LLAVE
CONSEJO VERACRUZANO DE INVESTIGACIÓN CIENTÍFICA Y DESARROLLO TECNOLÓGICO
NOTAS A LOS ESTADOS FINANCIEROS
AL 31 DE DICIEMBRE 2020

I.1 INFORMACIÓN CONTABLE

I) NOTAS AL ESTADO DE SITUACIÓN FINANCIERA

ACTIVO

NOTA 1.- EFECTIVO Y EQUIVALENTES

EL SALDO DEL RUBRO **EFECTIVO O SUS EQUIVALENTES** SE ENCUENTRA INTEGRADO POR RECURSOS DEPOSITADOS EN CUENTAS BANCARIAS, **POR UN MONTO DE \$138,849,238.79 PESOS**, INTEGRADO DE LA SIGUIENTE MANERA:

BANCOS, DEPENDENCIAS Y OTROS (BBVA BANCOMER, S.A. Y SCOTIABANK)	138,849,238.79
INVERSIONES TEMPORALES (HASTA 3 MESES)	0.00
SALDO	\$ 138,849,238.79

NOTA 2.- DERECHOS A RECIBIR EFECTIVO Y EQUIVALENTES Y BIENES O SERVICIOS A RECIBIR

RESPECTO DEL EFECTIVO O EQUIVALENTES AL MISMO QUE SON **SUCEPTIBLES DE SER RECIBIDOS**; SE INFORMA DE UN IMPORTE POR **\$7,177,549.30 PESOS**, MISMO QUE SE DESGLOSA EN CÉDULA SIGUIENTE:

CUENTAS POR COBRAR-SEFIPLAN	\$7,160,714.58
<i>Diciembre 2010</i>	716,663.00
<i>Octubre, Noviembre y Diciembre 2011</i>	1'700,000.00
<i>Junio, Julio, Agosto, Septiembre, Octubre, Noviembre y Diciembre 2013</i>	153,786.00
<i>Mayo-Diciembre 2014</i>	1'746,230.00
<i>Enero, Febrero, Marzo, Abril, Mayo, Junio, Julio, Agosto, Septiembre, Octubre, Noviembre y Diciembre</i>	1'656,207.00
<i>Enero, Marzo, Abril, Mayo, Junio, Julio, Agosto, Septiembre, Octubre, Noviembre y Diciembre 2016</i>	912,278.00
<i>Marzo y Septiembre 2017 (Gastos de Operación y Servicios Personales)</i>	178,020.58
<i>Diciembre 2018 (Gastos de operación)</i>	97,530.00
FUNCIONARIOS Y EMPLEADOS	\$15,205.76



SUJETO A COMPROBAR GASTO CORRIENTE 2017	\$1,162.00
SUJETO A COMPROBAR GASTO CORRIENTE 2018	\$101.02
DEUDORES DIVERSOS	\$365.42
INGRESOS POR COBRAR A CORTO PLAZO	\$00.52
SALDO	\$ 7'177,549.30

NOTA 3.- BIENES MUEBLES E INMUEBLES

LOS BIENES MUEBLES DEL CONSEJO, CONFORME A LAS DISPOSICIONES EMITIDAS POR EL CONSEJO NACIONAL DE ARMONIZACIÓN CONTABLE SE INTEGRAN DE LA SIGUIENTE MANERA:

MOBILIARIO Y EQUIPO DE ADMINISTRACIÓN	11,476,931.58
MOBILIARIO Y EQUIPO EDUCACIONAL	1,534,581.83
EQUIPO E INSTRUMENTAL MÉDICO Y DE LABORATORIO	62,072.00
EQUIPO DE TRANSPORTE	3,631,654.96
MAQUINARIA, OTROS EQUIPOS Y HERRAMIENTAS	1,139,925.30
SALDO	\$17'845,165.67

AL 31 DE DICIEMBRE DEL 2020, SE HA ADQUIRIDO BIENES MUEBLES POR LA CANTIDAD DE \$ 15,784.12 POR CONCEPTO DE EQUIPO Y HERRAMIENTA PARA MANTENIMIENTO DEL MUSEO; \$ 43,422.50 POR CONCEPTO DE ADQUISICION DE EQUIPO INFORMATICO CON RECURSO OPLE 2019 PARA ACUERDO 7.6 "TALLER INTENSIVO DE PATENTES", \$42,147.50 DE EQUIPO INFORMATICO CON RECURSO OPLE DE 2019 Y EJERCICIOS ANTERIORES PARA EL ACUERDO 7.8 DE LA PRIMERA SESION ORDINARIA DE CONSEJO DIRECTIVO DEL COVEICYDET "APOYO A ACTIVIDADES CIENTIFICAS" , EL CONSEJO VERACRUZANO DE INVESTIGACIÓN CIENTÍFICA Y DESARROLLO TECNOLÓGICO CUENTA CON UN **ANTICIPO A LARGO PLAZO** POR EL ARRENDAMIENTO DEL EDIFICIO EL CUAL ESTUBO EN OCUPACION Y DESDE EL 31 DE DICIEMBRE 2018 SE DESOCUPO, CUYO MONTO ASCIENDE A LA CANTIDAD DE **\$25,000.00** PESOS, AL 31 DE DICIEMBRE DEL 2020 EL DEPARTAMENTO ADMINISTRATIVO CON APOYO DE SU CONSULTORIA JURIDICA SE ENCUENTRAN EN GESTIONES PARA RECUPERAR DICHO MONTO. ASI MISMO SE REFLEJA EL MONTO DE LA DEPRECIACIÓN **ACUMULADA** DE BIENES MUEBLES POR UN MONTO DE **\$4,637,057.45** CONSIDERANDO SU FECHA DE ADQUISICIÓN, VALORES DE REEMPLAZO Y LA VIDA ÚTIL DE LOS MISMOS, CUMPLIENDO CON LO ESTABLECIDO EN LA LEY GENERAL DE CONTABILIDAD GUBERNAMENTAL. LA CUENTA DE **OTROS ACTIVOS CIRCULANTES** REFLEJA EL IMPORTE DE LOS BIENES QUE AL MES DE AGOSTO DE 2018 ESTE CONSEJO ENTREGÓ EN **COMODATO** POR **\$229,437.29 PESOS**.



NOTA 4.- CUENTAS POR PAGAR A CORTO PLAZO

SU SALDO SE INTEGRA ENTRE OTROS POR LOS SIGUIENTES CONCEPTOS:

IMPUESTO SOBRE LA RENTA POR SALARIOS (ISR correspondiente al mes de Mayo 2020)	-163,771.26
10% IMPUESTO RETENIDO SOBRE HONORARIOS	-\$00.38
IVA RETENIDO	-\$00.47
INSTITUTO MEXICANO DEL SEGURO SOCIAL TRABAJADORES	-1,224.00
OTRAS CUENTAS POR PAGAR	-822,381.67
SALDO	-987,377.78

EL SALDO DE OTRAS CUENTAS POR PAGAR A CORTO PLAZO QUE ASCIENDE A LA CANTIDAD DE **\$822,381.67 PESOS**, SE INTEGRA POR:

SISTEMA VERACRUZANO DE INVESTIGADORES	555,218.62
SECRETARIA DE EDUCACION DE VERACRUZ	25,300.29
CONSEJO NACIONAL DE CIENCIA Y TECNOLOGIA (CONACyT)	241,966.61
SALDO	\$822,381.67

II) NOTAS AL ESTADO DE VARIACIONES EN LA HACIENDA PÚBLICA/PATRIMONIO

NOTA 5.- PATRIMONIO

HACIENDA PÚBLICA	EJERCICIOS ANTERIORES	EJERCICIO ACTUAL	TOTAL
Patrimonio contribuido	2,627,877.71		
Patrimonio generado	118,859,334.54	37,014,743.57	158,501,955.82

III) NOTAS AL ESTADO DE ACTIVIDADES

NOTA 6.- INGRESOS DE GESTIÓN Y OTROS BENEFICIOS

AL 31 DE DICIEMBRE DEL 2020 SE OBTUVIERON INGRESOS PROVENIENTES DE **SUBSIDIO ESTATAL** POR **\$10,502,481.00**; SE HAN OBTENIDO INGRESOS ADICIONALES POR CONCEPTO DE **PRODUCTOS FINANCIEROS** POR UN IMPORTE DE **\$34.38 GENERADOS** AL 31 DE DICIEMBRE DEL 2020; **APROVECHAMIENTOS VARIOS** POR UN IMPORTE DE **\$1,592.00 PESOS** POR CONCEPTO DE DESCUENTOS AL PERSONAL POR INASISTENCIAS Y/O RETARDOS. **INGRESOS EXTRAORDINARIOS** POR UN IMPORTE DE \$



36,200,457.07 PESOS POR CONCEPTO DE SANCIONES IMPUESTAS A PARTIDOS POLITICOS O CANDIDATOS INFRACTORES RECAUDADAS POR EL ORGANISMO PUBLICO LOCAL ELECTORAL DE VERACRUZ (OPLE) QUE SE DESTINARÁN EXCLUSIVAMENTE A PROGRAMAS DE CIENCIA Y TECNOLOGÍA; **OTROS INGRESOS** POR LA CANTIDAD DE **\$26,200.00 PESOS** POR CONCEPTO DE RENTA DE ESPACIO PARA EVENTOS REALIZADOS EN EL MUSEO; OTROS INGRESOS POR LA CANTIDAD DE **\$197,825.92 PESOS** POR CONCEPTO DE RENTA DE UN ESPACIO PARA LA INSTALACION, OPERACIÓN Y FUNCIONAMIENTO DE UN SITIO CELULAR DENTRO DE LAS INSTALACIONES DISPUESTO EN EL CONVENIO 07230-30-13-JG.

NOTA 7.- GASTOS DE FUNCIONAMIENTO

RESPECTO A LOS **EGRESOS** ACUMULADOS AL 31 DE DICIEMBRE DEL 2020, EL ESTADO DE ACTIVIDADES INFORMA DE UNA SUMA TOTAL EJERCIDA POR EL ORDEN DE LOS **\$ 7,735,192.13 PESOS** DISTRIBUIDOS DE LA SIGUIENTE FORMA, CONFORME A CADA CAPITULO DE GASTO:

SERVICIOS PERSONALES	7,410,489.38
MATERIALES Y SUMINISTROS	1,189,922.50
SERVICIOS GENERALES	1,313,437.92
TOTAL	\$9,913,849.80

IV) ESTADO DE FLUJO DE EFECTIVO

CONCEPTO	SALDO INICIAL	SALDO FINAL
BANCOS	106,989,923.23	138,849,238.79
FONDO FIJO	0.00	0.00
INVERSIONES	0.00	0.00
TOTAL DE EFECTIVO Y EQUIVALENTES	\$ 106,989,923.23	\$138,849,238.79

AL 31 DE DICIEMBRE DEL 2020 NO EXISTEN PARTES RELACIONADAS QUE PUDIERAN EJERCER INFLUENCIA SIGNIFICATIVA SOBRE LA TOMA DE DECISIONES FINANCIERAS Y OPERATIVAS.

B) NOTAS DE MEMORIA (CUENTAS DE ORDEN)

ATENDIENDO LA CLASIFICACIÓN QUE LA NORMATIVIDAD EMITIDA POR EL CONAC HACE DE ESTE TIPO DE NOTAS, SE HAN DIVIDIDO EN **CONTABLES** Y **PRESUPUESTALES**.



NOTA 8.- JUICIOS LABORALES

SE REGISTRAN EN CUENTAS DE ORDEN HASTA QUE LA OBLIGATORIEDAD DEL PAGO O COBRO SEA CONFIRMADA, PARA DAR LUGAR AL FLUJO DE SALIDA O ENTRADA DEL RECURSO Y TENGA UN CRITERIO DE RECONOCIMIENTO AL 31 DE DICIEMBRE 2020, EL ESTADO PROCESAL QUE GUARDAN LOS EXPEDIENTES LABORALES ASCIENDEN A UN TOTAL DE **\$1,230,259.57 PESOS** ASÍ COMO EL REGISTRO DE LA DEMANDA JUDICIAL EN CONTRA DE QUIEN RESULTE RESPONSABLE, POR EL MONTO TOTAL DE LOS ADEUDOS DE LA SECRETARÍA DE FINANZAS Y PLANEACIÓN AL 30 DE NOVIEMBRE DE 2016 POR **\$6`885,164.00 PESOS**.

EL CONSEJO CON LA FINALIDAD DE VINCULAR EL PRESUPUESTO CON LA CONTABILIDAD PATRIMONIAL, REGISTRA EN CUENTAS DE EL PRESUPUESTO AUTORIZADO Y SUS MODIFICACIONES TANTO DE LOS INGRESOS COMO LOS EGRESOS HACIENDO HINCAPIÉ EN LOS ASPECTOS DEVENGADOS, COMPROMETIDOS, EJERCIDOS, PAGADOS Y RECAUDADOS.

C) NOTAS DE GESTIÓN ADMINISTRATIVA

NOTA 9.- CONSTITUCIÓN, OBJETIVOS Y MISIÓN DEL COVEICYDET

LOS ESTADOS FINANCIEROS DEL CONSEJO VERACRUZANO DE INVESTIGACIÓN CIENTÍFICA Y DESARROLLO TECNOLÓGICO, PROVEEN DE INFORMACIÓN A LOS PRINCIPALES USUARIOS DE LA MISMA, AL CONGRESO Y A LOS CIUDADANOS.

LA DÉBIL RECUPERACIÓN ECONÓMICA, TANTO EL PAÍS COMO EL ESTADO REFLEJA UNA DISMINUCIÓN SENSIBLE EN LA PROYECCIÓN DE INGRESOS QUE IMPACTA DE MANERA NEGATIVA LAS PARTICIPACIONES QUE SE DISTRIBUYEN A LAS ENTIDADES FEDERATIVAS.

ANTE ESTA SITUACIÓN, EL GOBIERNO DEL ESTADO DE VERACRUZ, A TRAVÉS DE LA SECRETARÍA DE FINANZAS Y PLANEACIÓN, INTEGRA SU PRESUPUESTO A PARTIR DE LOS INFORMES QUE ENVÍEN LAS DEPENDENCIAS Y ENTIDADES, CON BASE EN LA TÉCNICA DEL PRESUPUESTO BASADO EN RESULTADOS; EL CUAL PRETENDE LOGRAR UNA MEJORA EN LA ASIGNACIÓN DE LOS RECURSOS FINANCIEROS, QUE ENCUENTRAN SU SUSTENTO EN

LAS PRIORIDADES SOCIALES, CON EL PROPÓSITO DE LOGRAR UN ENTORNO SEGURO EN LA PRESTACIÓN DE LOS SERVICIOS Y LA APLICACIÓN DE ACCIONES EN FORMA EQUITATIVA.

EL CONSEJO VERACRUZANO DE INVESTIGACIÓN CIENTÍFICA Y DESARROLLO TECNOLÓGICO ES UN ORGANISMO PÚBLICO DESCENTRALIZADO DE LA ADMINISTRACIÓN PÚBLICA ESTATAL, SECTORIZADO A LA SECRETARÍA DE EDUCACIÓN CON PERSONALIDAD JURÍDICA Y PATRIMONIO PROPIOS, CREADO POR LEY EXPEDIDA DEL PODER EJECUTIVO Y PUBLICADA EN GACETA OFICIAL NÚM. 223 DE FECHA 8 DE NOVIEMBRE DE 2014.

LA ADMINISTRACIÓN ESTÁ A CARGO DE UN CONSEJO DIRECTIVO QUE ES EL ÓRGANO DE GOBIERNO Y A LAS SESIONES DE LA MISMA ASISTE EL TITULAR DEL 'COVEICYDET' CON VOZ, PERO SIN VOTO.



LA MISIÓN DEL CONSEJO ES IMPULSAR, COORDINAR Y APOYAR EL DESARROLLO DE LAS ACCIONES PÚBLICAS Y PRIVADAS, RELACIONADAS CON EL AVANCE DE LA CIENCIA Y LA TECNOLOGÍA EN EL ESTADO, ASÍ COMO ATENDER LA POLÍTICA QUE EN LA MATERIA FIJE EL TITULAR DEL PODER EJECUTIVO.

ENTRE SUS FUNCIONES Y ATRIBUCIONES SE ENCUENTRA EL APOYAR, IMPULSAR Y FOMENTAR LA INVESTIGACIÓN CIENTÍFICA, EL DESARROLLO TECNOLÓGICO Y LA INNOVACIÓN EN EL ESTADO MEDIANTE EL IMPULSO DE PROYECTOS DE INVESTIGACIÓN Y DESARROLLO EN MATERIA DE CIENCIA Y TECNOLOGÍA. EL PATRIMONIO DEL COVEICYDET ESTARÁ CONSTITUIDO POR LOS RECURSOS QUE LE SEAN ASIGNADOS EN EL PRESUPUESTO DE EGRESOS DEL GOBIERNO DEL ESTADO, PARA EL CUMPLIMIENTO DE SUS OBJETIVOS Y FINES.

NOTA 10.- PREPARACIÓN DE ESTADOS FINANCIEROS BÁSICOS Y POSTULADOS DE CONTABILIDAD GUBERNAMENTAL

LOS **ESTADOS FINANCIEROS** Y LA INFORMACIÓN FINANCIERA SE ELABORAN CONFORME A LAS NORMAS Y PRINCIPIOS TÉCNICOS EMITIDOS POR EL CONAC, OBEDECIENDO A LAS MEJORES PRÁCTICAS CONTABLES DE CONFORMIDAD CON LA **LEY GENERAL DE CONTABILIDAD GUBERNAMENTAL** PUBLICADA EN EL DIARIO OFICIAL DE LA FEDERACIÓN EL 31 DE DICIEMBRE DE 2008, MISMA QUE ESTABLECE LOS CRITERIOS GENERALES QUE RIGEN LA CONTABILIDAD GUBERNAMENTAL Y LA EMISIÓN DE INFORMACIÓN FINANCIERA DE LOS ENTES PÚBLICOS, ASÍ COMO DE LAS NORMAS POLÍTICAS Y LINEAMIENTOS QUE EN ESTA MATERIA DICTA LA SECRETARÍA DE FINANZAS Y PLANEACIÓN, EXCEPTO PORQUE NO INCLUYEN EL RECONOCIMIENTO DE LOS EFECTOS DE LA INFLACIÓN.

EL REGISTRO Y PRESENTACIÓN DE LAS OPERACIONES SE HAN LLEVADO A CABO EN FORMA CONSISTENTE Y POR CONSIGUIENTE LOS ESTADOS FINANCIEROS INCLUYEN TODAS LAS TRANSACCIONES REALIZADAS AL 31 DE DICIEMBRE DEL 2020, MISMAS QUE FUERON APROBADAS EN CUMPLIMIENTO A LA NORMATIVIDAD APLICABLE, POR LO QUE **REPRESENTAN FIELMENTE LA SITUACIÓN FINANCIERA** DE ESTE CONSEJO A LA FECHA.

EL 'COVEICYDET' REMITE A LA SECRETARÍA DE FINANZAS Y PLANEACIÓN LOS INFORMES RESPECTIVOS QUE ESTABLECEN LOS ARTICULOS 179° Y 277° DEL CÓDIGO FINANCIERO PARA EL ESTADO DE VERACRUZ DE IGNACIO DE LA LLAVE Y A EFECTO DE DAR CUMPLIMIENTO A LO ESTABLECIDO EN LOS ARTICULOS 46° Y 49° DE LA LEY GENERAL DE CONTABILIDAD GUBERNAMENTAL.

D) REGLAS DE VALUACIÓN

LOS EVENTOS QUE AFECTAN ECONÓMICAMENTE AL CONSEJO SE CUANTIFICAN EN TÉRMINOS MONETARIOS Y SE REGISTRAN A COSTO HISTÓRICO O A VALOR ECONÓMICO MÁS OBJETIVO, EN MONEDA NACIONAL.

ESTAS NOTAS SON PARTE INTEGRANTE DE LOS ESTADOS FINANCIEROS DEL CONSEJO VERACRUZANO DE INVESTIGACIÓN CIENTÍFICA Y DESARROLLO TECNOLÓGICO Y SE PRESENTAN DE MANERA ADJUNTA.



IV) EFECTIVO Y EQUIVALENTES

	2020	2019
Efectivo en Bancos - Tesorería	0	0
Efectivo en Bancos - Dependencias	138849239	106989923
Inversiones temporales (hasta 3 meses)	0	0
Fondos con afectación específica	0	0
Depósitos de fondos de terceros y otros	0	0
Total de Efectivo y Equivalentes	138849239	106989923

	2020	2019
Ahorro/Desahorro antes de rubros Extraordinarios	37014744	51379122
<i>Movimientos de partidas (o rubros) que no afectan al efectivo.</i>	0	0
Depreciación	0	0
Amortización	0	0
Incrementos en las provisiones	0	0
Incremento en inversiones producido por revaluación	0	0
Ganancia/pérdida en venta de propiedad, planta y equipo	0	0
Incremento en cuentas por cobrar	0	0
Partidas extraordinarias	0	0



3.2 Provisiones	0
3.3 Disminución de Inventarios	0
3.4 Aumento por Insuficiencia de Estimaciones por Pérdida o Deterioro u Obsolescencia	0
3.5 Aumento por Insuficiencia de Provisiones	0
3.6 Otros Gastos	0
3.7 Otros Gastos Contables No Presupuestarios	0
4. Total de Gastos Contables	9,913,850

"LA INFORMACIÓN QUE SE GENERÓ ESTÁ SOPORTADA CON EL REGISTRO DE CADA UNA DE LAS TRANSACCIONES, CONFORME A LOS VALORES BRUTOS DE LOS DOCUMENTOS ORIGINALES COMPROBATORIOS, JUSTIFICATIVOS Y DE SOPORTE, HABIÉNDOSE IDENTIFICANDO EN LOS RUBROS CONTABLES LAS CIFRAS QUE LOS INTEGRAN."

"Bajo protesta de decir verdad declaramos que los Estados Financieros y sus notas, son razonablemente correctos y son responsabilidad del emisor"


L.C. LEIDY ARACELY GARCIA SERVIN
ANALISTA FINANCIERO


L.C. JAVIER MENDOZA HERNANDEZ
JEFE DEL DEPARTAMENTO
ADMINISTRATIVO


DR. DARWIN MAYORGA CRUZ
DIRECTOR GENERAL



V) CONCILIACION ENTRE LOS INGRESOS PRESUPUESTARIOS Y CONTABLES, ASI COMO ENTRE LOS EGRESOS PRESUPUESTARIOS Y LOS GASTOS CONTABLES.

CONSEJO VERACRUZANO DE INVESTIGACIÓN Y DESARROLLO TECNOLÓGICO
Conciliación entre los Ingresos Presupuestarios y Contables
Correspondiente del 1 de Enero al 31 de Diciembre 2020
(Cifras en pesos)

1. Total de Ingresos Presupuestarios		11,568,224
2. Más Ingresos Contables No Presupuestarios		0
2.1 Ingresos Financieros	0	
2.2 Incremento por Variación de Inventarios	0	
2.3 Disminución del Exceso de Estimaciones por Pérdida o Deterioro u Obsolescencia	0	
2.4 Disminución del Exceso de Provisiones	0	
2.5 Otros Ingresos y Beneficios Varios	0	
2.6 Otros Ingresos Contables No Presupuestarios	0	
3. Menos Ingresos Presupuestarios No Contables		0
3.1 Aprovechamientos Patrimoniales	0	
3.2 Ingresos Derivados de Financiamientos	0	
3.3 Otros Ingresos Presupuestales No Contables	0	
4. Total de Ingresos Contables		11,568,224




CONSEJO VERACRUZANO DE INVESTIGACIÓN Y DESARROLLO TECNOLÓGICO
Conciliación entre los Egresos Presupuestarios y los Gastos Contables
Correspondiente del 1 de Enero al 31 de Diciembre 2020
(Cifras en pesos)

1. Total de Egresos Presupuestarios		9,913,850
2. Menos Egresos Presupuestarios No Contables		0
2.1 Materias Primas y Materiales de Producción y Comercialización	0	
2.2 Materiales y Suministros	0	
2.3 Mobiliario y Equipo de Administración	0	
2.4 Mobiliario y Equipo Educativo y Recreativo	0	
2.5 Equipo e Instrumental Médico y de Laboratorio	0	
2.6 Vehículos y Equipo de Transporte	0	
2.7 Equipo de Defensa y Seguridad	0	
2.8 Maquinaria, Otros equipos y Herramientas	0	
2.9 Activos Biológicos	0	
2.10 Bienes Inmuebles	0	
2.11 Activos intangibles	0	
2.12 Obra Pública en Bienes de Dominio Público		
2.13 Obra Pública en Bienes Propios	0	
2.14 Acciones y Participaciones de Capital	0	
2.15 Compra de Títulos y Valores	0	
2.16 Concesión de Préstamos		
2.17 Inversiones en Fideicomisos, Mandatos y Otros Análogos	0	
2.18 Provisiones para Contingencias y Otras Erogaciones Especiales	0	
2.19 Amortización de la Deuda Pública	0	
2.20 Adeudos de Ejercicios Fiscales Anteriores (ADEFAS)	0	
2.21 Otros Egresos Presupuestarios No Contables	0	
3. Más Gastos Contables No Presupuestarios		0
3.1 Estimaciones, Depreciaciones, Deterioros, Obsolescencia y Amortizaciones	0	



VERACRUZ
GOBIERNO
DEL ESTADO



SEFIPLAN
Secretaría de Finanzas
y Planeación



ME LLENA DE ORGULLO

**GOBIERNO DEL ESTADO DE VERACRUZ DE IGNACIO DE LA LLAVE
CONSEJO VERACRUZANO DE INVESTIGACIÓN Y DESARROLLO
TECNOLÓGICO**

CUARTO TRIMESTRE 2020

APARTADO II

INFORMES PRESUPUESTARIOS

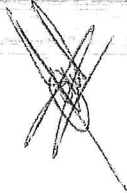
GOBIERNO DEL ESTADO DE VERACRUZ DE IGNACIO DE LA LLAVE
 CUARTO TRIMESTRE 2020
 CONSEJO VERACRUZANO DE INVESTIGACIÓN Y DESARROLLO TECNOLÓGICO
 Estado Analítico de Ingresos
 Del 1 de Enero al 31 de Diciembre 2020

Rubro de Ingresos	Ingreso					Diferencia
	Estimado	Ampliaciones y Reducciones	Modificado	Devengado	Recaudado	
	(1)	(2)	(3=1+2)	(4)	(5)	(6=5-1)
Impuestos	0	0	0	0	0	0
Cuotas y Aportaciones de Seguridad Social	0	0	0	0	0	0
Contribuciones de Mejoras	0	0	0	0	0	0
Derechos	0	0	0	0	0	0
Productos	0	0	0	0	0	0
Aprovechamientos	0	0	0	0	0	0
Ingresos por Ventas de Bienes, Prestación de Servicios y Otros Ingresos	3,257,310	36,426,109	39,683,419	36,426,112	36,426,112	33,168,802
Participaciones, Aportaciones, Convenios, Incentivos Derivados de la Colaboración Fiscal y Fondos Distintos de Aportaciones			0	0	0	0
Transferencias, Asignaciones, Subsidios y Subvenciones, Pensiones y Jubilaciones	8,310,914	2,200,000	10,510,914	10,502,481	10,502,481	2,191,567
Ingresos Derivados de Financiamientos	0	0	0	0	0	0
Total	11,568,224	38,626,109	50,194,333	46,928,593	46,928,593	35,360,369
				Ingresos excedentes		

Estado Analítico de Ingresos Por Fuente de Financiamiento	Ingreso					Diferencia
	Estimado	Ampliaciones y Reducciones	Modificado	Devengado	Recaudado	
	(1)	(2)	(3=1+2)	(4)	(5)	(6=5-1)
Ingresos del Poder Ejecutivo Federal o Estatal y de los Municipios	0	0	0	0	0	0
Impuestos	0	0	0	0	0	0
Cuotas y Aportaciones de Seguridad Social	0	0	0	0	0	0
Contribuciones de Mejoras	0	0	0	0	0	0
Derechos	0	0	0	0	0	0
Productos	0	0	0	0	0	0
Aprovechamientos	0	0	0	0	0	0
Participaciones, Aportaciones, Convenios, Incentivos Derivados de la Colaboración Fiscal y Fondos Distintos de Aportaciones	0	0	0	0	0	0
Transferencias, Asignaciones, Subsidios y Subvenciones, Pensiones y Jubilaciones	0	0	0	0	0	0
Ingresos de los Entes Públicos de los Poderes Legislativo y Judicial, de los Órganos Autónomos y del Sector Paraestatal o Paramunicipal, así como de las Empresas Productivas del Estado	11,568,224	38,626,109	50,194,333	46,928,593	46,928,593	35,360,369
Cuotas y Aportaciones de Seguridad Social	0	0	0	0	0	0
Ingresos por Ventas de Bienes, Prestación de Servicios y Otros Ingresos	3,257,310	36,426,109	39,683,419	36,426,112	36,426,112	33,168,802
Transferencias, Asignaciones, Subsidios y Subvenciones, Pensiones y Jubilaciones	8,310,914	2,200,000	10,510,914	10,502,481	10,502,481	2,191,567
Ingresos derivados de financiamiento	0	0	0	0	0	0
Ingresos Derivados de Financiamientos	0	0	0	0	0	0
Total	11,568,224	38,626,109	50,194,333	46,928,593	46,928,593	35,360,369
				Ingresos excedentes		

GOBIERNO DEL ESTADO DE VERACRUZ DE IGNACIO DE LA LLAVE
CUARTO TRIMESTRE 2020
CONSEJO VERACRUZANO DE INVESTIGACIÓN Y DESARROLLO TECNOLÓGICO
 Estado Analítico del Ejercicio del Presupuesto de Egresos
 Clasificación Administrativa
 Del 1 de Enero al 31 de Diciembre 2020

Concepto	Egresos					Subejercicio
	Aprobado	Ampliaciones/ (Reducciones)	Modificado	Devengado	Pagado	
	1	2	3 = (1 + 2)	4	5	
Dependencia o Unidad Administrativa 1	11,568,224	38,626,109	50,194,333	9,913,850	9,913,850	40,280,483
Total del Gasto	11,568,224	38,626,109	50,194,333	9,913,850	9,913,850	40,280,483





GOBIERNO DEL ESTADO DE VERACRUZ DE IGNACIO DE LA LLAVE
CUARTO TRIMESTRE 2020
CONSEJO VERACRUZANO DE INVESTIGACIÓN Y DESARROLLO TECNOLÓGICO
 Estado Analítico del Ejercicio del Presupuesto de Egresos
 Clasificación por Objeto del Gasto (Capítulo y Concepto)
 Del 1 de Enero al 31 de Diciembre 2020

Concepto	Egresos					Subejercicio
	Aprobado	Ampliaciones/ (Reducciones)	Modificado	Devengado	Pagado	
	1	2	3 = (1 + 2)	4	5	
Servicios Personales	7,410,914	1,592	7,412,506	7,410,489	7,410,489	2,017
Remuneraciones al Personal de Carácter Permanente	6,081,936	1,592	6,083,528	6,081,936	6,081,936	1,592
Remuneraciones al Personal de Carácter Transitorio	0	0	0	0	0	0
Remuneraciones Adicionales y Especiales	1,009,765	47	1,009,812	1,009,812	1,009,812	0
Seguridad Social	237,013	-47	236,966	236,541	236,541	425
Otras Prestaciones Sociales y Económicas	0	0	0	0	0	0
Previsiones	0	0	0	0	0	0
Pago de Estímulos a Servidores Públicos	82,200	0	82,200	82,200	82,200	0
Materiales y Suministros	1,077,184	1,100,000	2,177,184	1,189,923	1,189,923	987,261
Materiales de Administración, Emisión de Documentos y Artículos Oficiales	172,800	151,203	324,003	164,886	164,886	159,117
Alimentos y Utensilios	25,200	-7,200	18,000	0	0	-18,000
Materias Primas y Materiales de Producción y Comercialización	0	0	0	0	0	0
Materiales y Artículos de Construcción y de Reparación	107,184	371,346	478,530	369,740	369,740	108,790
Productos Químicos, Farmacéuticos y de Laboratorio	0	24,440	24,440	24,440	24,440	0
Combustibles, Lubricantes y Aditivos	144,000	18,110	162,110	65,031	65,031	97,079
Vestuario, Blancos, Prendas de Protección y Artículos Deportivos	0	3,149	3,149	3,149	3,149	0
Materiales y Suministros Para Seguridad	0	0	0	0	0	0
Herramientas, Refacciones y Accesorios Menores	628,000	538,952	1,166,952	562,677	562,677	604,275
Servicios Generales	3,080,126	37,524,517	40,604,643	1,313,438	1,313,438	39,291,205
Servicios Básicos	469,726	-115,783	353,943	173,038	173,038	180,905
Servicios de Arrendamiento	40,800	1,430	42,230	42,224	42,224	6
Servicios Profesionales, Científicos, Técnicos y Otros Servicios	1,744,600	755,592	2,500,192	1,041,361	1,041,361	1,458,831
Servicios Financieros, Bancarios y Comerciales	47,000	-984	46,016	38,943	38,943	7,073
Servicios de Instalación, Reparación, Mantenimiento y Conservación	0	560,000	560,000	0	0	560,000
Servicios de Comunicación Social y Publicidad.	0	2,606	2,606	2,606	2,606	0
Servicios de Traslado y Viáticos	648,000	-93,214	554,786	7,081	7,081	547,705

GOBIERNO DEL ESTADO DE VERACRUZ DE IGNACIO DE LA LLAVE
 CUARTO TRIMESTRE 2020
 CONSEJO VERACRUZANO DE INVESTIGACIÓN Y DESARROLLO TECNOLÓGICO
 Estado Analítico del Ejercicio del Presupuesto de Egresos
 Clasificación por Objeto del Gasto (Capítulo y Concepto)
 Del 1 de Enero al 31 de Diciembre 2020

Concepto	Egresos					Subejercicio 6 = (3 - 4)
	Aprobado	Ampliaciones/ (Reducciones)	Modificado	Devengado	Pagado	
	1	2	3 = (1 + 2)	4	5	
Servicios Oficiales	120,000	36,414,870	36,534,870	863	863	36,534,007
Otros Servicios Generales	10,000	0	10,000	7,322	7,322	2,678
Transferencias, Asignaciones, Subsidios y Otras Ayudas	0	0	0	0	0	0
Transferencias Internas y Asignaciones al Sector Público	0	0	0	0	0	0
Transferencias al Resto del Sector Público	0	0	0	0	0	0
Subsidios y Subvenciones	0	0	0	0	0	0
Ayudas Sociales	0	0	0	0	0	0
Pensiones y Jubilaciones	0	0	0	0	0	0
Transferencias a Fideicomisos, Mandatos y Otros Análogos	0	0	0	0	0	0
Transferencias a la Seguridad Social	0	0	0	0	0	0
Donativos	0	0	0	0	0	0
Transferencias al Exterior	0	0	0	0	0	0
Bienes Muebles, Inmuebles e Intangibles	0	0	0	0	0	0
Mobiliario y Equipo de Administración	0	0	0	0	0	0
Mobiliario y Equipo Educativo y Recreativo	0	0	0	0	0	0
Equipo e Instrumental Médico y de Laboratorio	0	0	0	0	0	0
Vehículos y Equipo de Transporte	0	0	0	0	0	0
Equipo de Defensa y Seguridad	0	0	0	0	0	0
Maquinaria, Otros Equipos y Herramientas	0	0	0	0	0	0
Activos Biológicos	0	0	0	0	0	0
Bienes Inmuebles	0	0	0	0	0	0
Activos Intangibles	0	0	0	0	0	0
Inversión Pública	0	0	0	0	0	0
Obra Pública en Bienes de Dominio Público	0	0	0	0	0	0
Obra Pública en Bienes Propios	0	0	0	0	0	0
Proyectos Productivos y Acciones de Fomento	0	0	0	0	0	0
Inversiones Financieras y Otras Provisiones	0	0	0	0	0	0
Inversiones Para el Fomento de Actividades Productivas.	0	0	0	0	0	0
Acciones y Participaciones de Capital	0	0	0	0	0	0
Compra de Títulos y Valores	0	0	0	0	0	0

GOBIERNO DEL ESTADO DE VERACRUZ DE IGNACIO DE LA LLAVE
 CUARTO TRIMESTRE 2020
 CONSEJO VERACRUZANO DE INVESTIGACIÓN Y DESARROLLO TECNOLÓGICO
 Estado Analítico del Ejercicio del Presupuesto de Egresos
 Clasificación por Objeto del Gasto (Capítulo y Concepto)
 Del 1 de Enero al 31 de Diciembre 2020

Concepto	Egresos					Subejercicio 6 = (3 - 4)
	Aprobado	Ampliaciones/ (Reducciones)	Modificado	Devengado	Pagado	
	1	2	3 = (1 + 2)	4	5	
Concesión de Préstamos	0	0	0	0	0	0
Inversiones en Fideicomisos, Mandatos y Otros Análogos	0	0	0	0	0	0
Otras Inversiones Financieras	0	0	0	0	0	0
Provisiones para Contingencias y Otras Erogaciones Especiales	0	0	0	0	0	0
Participaciones y Aportaciones	0	0	0	0	0	0
Participaciones	0	0	0	0	0	0
Aportaciones	0	0	0	0	0	0
Convenios	0	0	0	0	0	0
Deuda Pública	0	0	0	0	0	0
Amortización de la Deuda Pública	0	0	0	0	0	0
Intereses de la Deuda Pública	0	0	0	0	0	0
Comisiones de la Deuda Pública	0	0	0	0	0	0
Gastos de la Deuda Pública	0	0	0	0	0	0
Costo por Coberturas	0	0	0	0	0	0
Apoyos Financieros	0	0	0	0	0	0
Adeudos de Ejercicios Fiscales Anteriores (Adefas)	0	0	0	0	0	0
Total del Gasto	11,568,224	38,626,109	50,194,333	9,913,850	9,913,850	40,280,483

GOBIERNO DEL ESTADO DE VERACRUZ DE IGNACIO DE LA LLAVE
CUARTO TRIMESTRE 2020
CONSEJO VERACRUZANO DE INVESTIGACIÓN Y DESARROLLO TECNOLÓGICO
 Estado Analítico del Ejercicio del Presupuesto de Egresos
 Clasificación Económica (por Tipo de Gasto)
 Del 1 de Enero al 31 de Diciembre 2020

Concepto	Egresos					Subejercicio 6 = (3 - 4)
	Aprobado	Ampliaciones/ (Reducciones)	Modificado	Devengado	Pagado	
	1	2	3 = (1 + 2)	4	5	
Gasto Corriente	11,568,224	38,626,109	50,194,333	9,913,850	9,913,850	40,280,483
Gasto de Capital	0	0	0	0	0	0
Amortización de la Deuda y Disminución de Pasivos	0	0	0	0	0	0
Pensiones y Jubilaciones	0	0	0	0	0	0
Participaciones	0	0	0	0	0	0
Total del Gasto	11,568,224	38,626,109	50,194,333	9,913,850	9,913,850	40,280,483






GOBIERNO DEL ESTADO DE VERACRUZ DE IGNACIO DE LA LLAVE
 CUARTO TRIMESTRE 2020
 CONSEJO VERACRUZANO DE INVESTIGACIÓN Y DESARROLLO TECNOLÓGICO
 Estado Analítico del Ejercicio del Presupuesto de Egresos
 Clasificación Funcional (Finalidad y Función)
 Del 1 de Enero al 31 de Diciembre 2020

Concepto	Egresos					Subejercicio 6 = (3 - 4)
	Aprobado	Ampliaciones/ (Reducciones)	Modificado	Devengado	Pagado	
	1	2	3 = (1 + 2)	4	5	
Gobierno	0	0	0	0	0	0
Legislación			0			0
Justicia			0			0
Coordinación de la Política de Gobierno			0			0
Relaciones Exteriores			0			0
Asuntos Financieros y Hacendarios			0			0
Seguridad Nacional			0			0
Asuntos de Orden Público y de Seguridad Interior			0			0
Otros Servicios Generales			0			0
Desarrollo Social	0	0	0	0	0	0
Protección Ambiental			0			0
Vivienda y Servicios a la Comunidad			0			0
Salud			0			0
Recreación, Cultura y Otras Manifestaciones Sociales			0			0
Educación	0	0	0	0	0	0
Protección Social			0			0
Otros Asuntos Sociales			0			0
Desarrollo Económico	11,568,224	38,626,109	50,194,333	9,913,850	9,913,850	40,280,483
Asuntos Económicos, Comerciales y Laborales en General			0			0
Agropecuaria, Silvicultura, Pesca y Caza			0			0
Combustibles y Energía			0			0
Minería, Manufacturas y Construcción			0			0
Transporte			0			0
Comunicaciones			0			0
Turismo			0			0
Ciencia, Tecnología e Innovación	11,568,224	38,626,109	50,194,333	9,913,850	9,913,850	40,280,483
Otras Industrias y Otros Asuntos Económicos			0			0
Otras no Clasificadas en Funciones Anteriores	0	0	0	0	0	0
Transacciones de la Deuda Pública / Costo Financiero de la Deuda			0			0
Transferencias, Participaciones y Aportaciones entre Diferentes Niveles y Ordenes de Gobierno			0			0
Saneamiento del Sistema Financiero			0			0
Adeudos de Ejercicios Fiscales Anteriores			0			0
Total del Gasto	11,568,224	38,626,109	50,194,333	9,913,850	9,913,850	40,280,483

GOBIERNO DEL ESTADO DE VERACRUZ DE IGNACIO DE LA LLAVE
 CUARTO TRIMESTRE 2020
 CONSEJO VERACRUZANO DE INVESTIGACIÓN Y DESARROLLO TECNOLÓGICO
 Endeudamiento Neto
 Del 1 de Enero al 31 de Diciembre 2020

Identificación de Crédito o Instrumento	Contratación / Colocación A	Amortización B	Endeudamiento Neto C = A - B
Créditos Bancarios			
			0
			0
			0
			0
			0
Total Créditos Bancarios	0	0	0
Otros Instrumentos de Deuda			
			0
			0
			0
			0
			0
Total Otros Instrumentos de Deuda	0	0	0
TOTAL	0	0	0

Este Organismo no cuenta con información referente a "Endeudamiento Neto" , por lo tanto se presenta sin datos.





GOBIERNO DEL ESTADO DE VERACRUZ DE IGNACIO DE LA LLAVE
 CUARTO TRIMESTRE 2020
 CONSEJO VERAGRUZANO DE INVESTIGACIÓN Y DESARROLLO TECNOLÓGICO
 Intereses de la Deuda
 Del 1 de Enero al 31 de Diciembre 2020.

Identificación de Crédito o Instrumento	Devengado	Pagado
Créditos Bancarios		
Total de Intereses de Créditos Bancarios	0	0
Otros Instrumentos de Deuda		
Total de Intereses de Otros Instrumentos de Deuda	0	0
TOTAL	0	0

Este Organismo no cuenta con información
 referente a "Intereses de la Deuda" ,
 por lo tanto se presenta sin datos.





GOBIERNO DEL ESTADO DE VERACRUZ DE IGNACIO DE LA LLAVE
CUARTO TRIMESTRE 2020
CONSEJO VERACRUZANO DE INVESTIGACIÓN Y DESARROLLO TECNOLÓGICO
Indicadores de Postura Fiscal
Del 1 de Enero al 31 de Diciembre 2020

Concepto	Estimado	Devengado	Pagado ³
I. Ingresos Presupuestarios (I=1+2)	11,568,224	46,928,593	46,928,593
1. Ingresos del Gobierno de la Entidad Federativa ¹	0	0	0
2. Ingresos del Sector Paraestatal ¹	11,568,224	46,928,593	46,928,593
II. Egresos Presupuestarios (II=3+4)	11,568,224	9,913,850	9,913,850
3. Egresos del Gobierno de la Entidad Federativa ²	0	0	0
4. Egresos del Sector Paraestatal ²	11,568,224	9,913,850	9,913,850
III. Balance Presupuestario (Superávit o Déficit) (III = I - II)	0	37,014,743	37,014,743

Concepto	Estimado	Devengado	Pagado ³
III. Balance presupuestario (Superávit o Déficit)	0	37,014,743	37,014,743
IV. Intereses, Comisiones y Gastos de la Deuda	0	0	0
V. Balance Primario (Superávit o Déficit) (V= III - IV)	0	37,014,743	37,014,743

Concepto	Estimado	Devengado	Pagado ³
A. Financiamiento	0	0	0
B. Amortización de la deuda	0	0	0
C. Endeudamiento ó desendeudamiento (C = A - B)	0	0	0


1 Los Ingresos que se presentan son los ingresos presupuestario totales sin incluir los ingresos por financiamientos. Los Ingresos del Gobierno de la Entidad Federativa corresponden a los del Poder Ejecutivo, Legislativo Judicial y Autónomos

2 Los egresos que se presentan son los egresos presupuestarios totales sin incluir los egresos por amortización. Los egresos del Gobierno de la Entidad Federativa corresponden a los del Poder Ejecutivo, Legislativo, Judicial y Órganos Autónomos

3 Para Ingresos se reportan los ingresos recaudados; para egresos se reportan los egresos pagados



VERACRUZ
GOBIERNO
DEL ESTADO



SEFIPLAN
Secretaría de Finanzas
y Planeación



ME LLENA DE ORGULLO

**GOBIERNO DEL ESTADO DE VERACRUZ DE IGNACIO DE LA LLAVE
CONSEJO VERACRUZANO DE INVESTIGACIÓN Y DESARROLLO
TECNOLÓGICO**

CUARTO TRIMESTRE 2020

APARTADO III

INFORMES PROGRAMÁTICOS

GOBIERNO DEL ESTADO DE VERACRUZ DE IGNACIO DE LA LLAVE
 CUARTO TRIMESTRE 2020
 CONSEJO VERACRUZANO DE INVESTIGACIÓN Y DESARROLLO TECNOLÓGICO
 Gasto por Categoría Programática
 Del 1 de Enero al 31 de Diciembre 2020


Concepto	Egresos					Subejercicio 6 = (3 - 4)
	Aprobado	Ampliaciones/ (Reducciones)	Modificado	Devengado	Pagado	
	1	2	3 = (1 + 2)	4	5	
Programas						
Subsidios: Sector Social y Privado o Entidades Federativas y Municipios	0	0	0	0	0	0
Sujetos a Reglas de Operación			0			0
Otros Subsidios			0			0
Desempeño de las Funciones	11,568,224	38,626,109	50,194,333	9,913,850	9,913,850	40,280,483
Prestación de Servicios Públicos	11,568,224	38,626,109	50,194,333	9,913,850	9,913,850	40,280,483
Provisión de Bienes Públicos			0			0
Planeación, seguimiento y evaluación de políticas públicas			0			0
Promoción y fomento			0			0
Regulación y supervisión			0			0
Funciones de las Fuerzas Armadas (Únicamente Gobierno Federal)			0			0
Específicos			0			0
Proyectos de Inversión			0			0
Administrativos y de Apoyo	0	0	0	0	0	0
Apoyo al proceso presupuestario y para mejorar la eficiencia institucional			0			0
Apoyo a la función pública y al mejoramiento de la gestión			0			0
Operaciones ajenas			0			0
Compromisos	0	0	0	0	0	0
Obligaciones de cumplimiento de resolución jurisdiccional			0	0	0	0
Desastres Naturales			0			0
Obligaciones	0	0	0	0	0	0
Pensiones y jubilaciones			0			0
Aportaciones a la seguridad social			0			0
Aportaciones a fondos de estabilización			0			0
Aportaciones a fondos de inversión y reestructura de pensiones			0			0
Programas de Gasto Federalizado (Gobierno Federal)	0	0	0	0	0	0
Gasto Federalizado			0			0
Participaciones a entidades federativas y municipios			0			0
Costo financiero, deuda o apoyos a deudores y ahorradores de la banca			0			0
Adeudos de ejercicios fiscales anteriores			0			0
Total del Gasto	11,568,224	38,626,109	50,194,333	9,913,850	9,913,850	40,280,483

GOBIERNO DEL ESTADO DE VERACRUZ DE IGNACIO DE LA LLAVE
CUARTO TRIMESTRE 2020

Programas y Proyectos de Inversión
Del 1 de Enero al 31 de Diciembre 2020
(Pesos)

Ente Público: CONSEJO VERACRUZANO DE INVESTIGACIÓN Y DESARROLLO TECNOLÓGICO

Este Organismo no cuenta con información
referente a "Programas y Proyectos de Inversion"
por lo tanto se presenta sin datos.





VERACRUZ
GOBIERNO
DEL ESTADO



SEFIPLAN
Secretaría de Finanzas
y Planeación



GOBIERNO DEL ESTADO DE VERACRUZ DE IGNACIO DE LA LLAVE
CONSEJO VERACRUZANO DE INVESTIGACIÓN Y DESARROLLO
TECNOLÓGICO

CUARTO TRIMESTRE 2020

APARTADO IV

ANEXOS

GOBIERNO DEL ESTADO DE VERACRUZ DE IGNACIO DE LA LLAVE
CUARTO TRIMESTRE 2020
CONSEJO VERACRUZANO DE INVESTIGACIÓN Y DESARROLLO TECNOLÓGICO
Relación de cuentas bancarias productivas específicas
Al 31 DE DICIEMBRE 2020

Fondo, Programa o Convenio	Datos de la Cuenta Bancaria	
	Institución Bancaria	Número de Cuenta
OFICINA DE TRANSFERENCIA DE TECNOLOGIA -ING. PROPIOS POR ASESORIAS ESPECIALIZADAS	BBVA BANCOMER S.A.	0103245861
SERVICIOS PERSONALES Y GASTO CORRIENTE DE EJERCICIOS ANTERIORES AL 2020	BBVA BANCOMER S.A.	0150636622
INGRESOS POR SANCIONES IMPUESTAS A PARTIDOS POLÍTICOS O CANDIDATOS INFRACTORES RECAUDADAS POR EL ORGANISMO PÚBLICO LOCAL ELECTORAL DE VERACRUZ (OPLE), QUE SE DESTINARAN A PROGRAMAS DE CIENCIA Y TECNOLOGÍA.	BBVA BANCOMER S.A.	0111176986
PROGRAMA DE ESTIMULOS A LA INNOVACION	BBVA BANCOMER S.A.	0111815059
PROGRAMA "INCORPORACION DE MUJERES INDIGENAS EN POSGRADOS" 2018	BBVA BANCOMER S.A.	0112212137
INGRESOS POR RENTA DE UN ESPACIO PARA LA INSTALACION DE UNA RADIOBASE	BBVA BANCOMER S.A.	0112238268
INGRESOS POR SANCIONES IMPUESTAS A PARTIDOS POLÍTICOS O CANDIDATOS INFRACTORES RECAUDADAS POR EL ORGANISMO PÚBLICO LOCAL ELECTORAL DE VERACRUZ (OPLE), QUE SE DESTINARAN A PROGRAMAS DE CIENCIA Y TECNOLOGÍA. (PARTICIPACION SUBASTA SAT)	SCOTIABANK INVERLAT, S.A.	05603267369
INGRESOS DERIVADOS DE RENTA DE ESPACIO DE MUSEO	BBVA BANCOMER S.A.	0112729873
APROPIACION SOCIAL PARA PROYECTO FORDECYT 2019	BBVA BANCOMER S.A.	0113375412
INGRESOS POR CONVENIO DE COLABORACION CON LA REDNACECYT 2019	BBVA BANCOMER S.A.	0113266257
SUBSIDIO ESTATAL 2020 SERVICIOS PERSONALES	BBVA BANCOMER S.A.	0114660455
SUBSIDIO ESTATAL 2020 GASTOS DE OPERACIÓN	BBVA BANCOMER S.A.	0114660404
PROGRAMA DE APOYOS PARA ACTIVIDADES CIENTÍFICAS, TECNOLÓGICAS Y DE INNOVACION (CONACYT)	BBVA BANCOMER S.A.	015551579

GOBIERNO DEL ESTADO DE VERACRUZ DE IGNACIO DE LA LLAVE
CUARTO TRIMESTRE 2020

Relación de Esquemas Bursátiles y de Coberturas Financieras

Al 31 DE DICIEMBRE 2020

(Pesos)

Inte Público: CONSEJO VERACRUZANO DE INVESTIGACIÓN Y DESARROLLO TECNOLÓGICO

Este Organismo no cuenta con información referente a "Relación de Esquemas Bursátiles y de Cobertura Financieras", por lo tanto se presenta sin datos.

