




VERACRUZ
GOBIERNO
DEL ESTADO




SEFIPLAN
Secretaría de Finanzas
y Planeación




GOBIERNO DEL ESTADO DE VERACRUZ DE IGNACIO DE LA LLAVE
CONSEJO VERACRUZANO DE INVESTIGACIÓN Y DESARROLLO TECNOLÓGICO

PRIMER TRIMESTRE 2019

LEY GENERAL DE CONTABILIDAD GUBERNAMENTAL



VERACRUZ
GOBIERNO
DEL ESTADO



SEFIPLAN
Secretaría de Finanzas
y Planeación



ME LLENA DE ORGULLO

GOBIERNO DEL ESTADO DE VERACRUZ DE IGNACIO DE LA LLAVE
CONSEJO VERACRUZANO DE INVESTIGACIÓN Y
DESARROLLO TECNOLÓGICO
PRIMER TRIMESTRE 2019
APARTADO I

ESTADOS E INFORMES
FINANCIEROS CONTABLES

CONSEJO VERACRUZANO DE INVESTIGACIÓN Y DESARROLLO TECNOLÓGICO		
Estado de Actividades		
Del 1 de Enero al 31 de Marzo de 2019		
	2019	2018
INGRESOS Y OTROS BENEFICIOS		
Ingresos de la Gestión	0	0
Impuestos	0	0
Cuotas y Aportaciones de Seguridad Social	0	0
Contribuciones de Mejoras	0	0
Derechos	0	0
Productos	0	0
Aprovechamientos	0	0
Ingresos por Venta de Bienes y Prestación de Servicios	0	0
Participaciones, Aportaciones, Convenios, Incentivos Derivados de la Colaboración Fiscal, Fondos Distintos de Aportaciones, Transferencias, Asignaciones, Subsidios y Subvenciones, Pensiones y Jubilaciones	2,335,844	2340632
Participaciones, Aportaciones, Convenios, Incentivos Derivados de la Colaboración Fiscal, Fondos Distintos de Aportaciones	0	0
Transferencias, Asignaciones, Subsidios y Subvenciones, y Pensiones y Jubilaciones	2,335,844	2340632
Otros Ingresos y Beneficios	7,122,649	31959227
Ingresos Financieros	3	130
Incremento por Variación de Inventarios	0	0
Disminución del Exceso de Estimaciones por Pérdida o Deterioro u Obsolescencia	0	0
Disminución del Exceso de Provisiones	0	0
Otros Ingresos y Beneficios Varios	7,122,646	31959097
Total de Ingresos y Otros Beneficios	9,458,493	34299859
GASTOS Y OTRAS PÉRDIDAS		
Gastos de Funcionamiento	2,191,216	2,314,389
Servicios Personales	2,084,779	2,048,920
Materiales y Suministros	4,075	47,718
Servicios Generales	102,362	217,751
Transferencia, Asignaciones, Subsidios y Otras Ayudas	0	0
Transferencias Internas y Asignaciones al Sector Público	0	0
Transferencias al Resto del Sector Público	0	0
Subsidios y Subvenciones	0	0
Ayudas Sociales	0	0
Pensiones y Jubilaciones	0	0
Transferencias a Fidelcomisos, Mandatos y Contratos Análogos	0	0
Transferencias a la Seguridad Social	0	0
Donativos	0	0
Transferencias al Exterior	0	0
Participaciones y Aportaciones	0	0
Participaciones	0	0
Aportaciones	0	0
Convenios	0	0
Intereses, Comisiones y Otros Gastos de la Deuda Pública	0	0
Intereses de la Deuda Pública	0	0
Comisiones de la Deuda Pública	0	0
Gastos de la Deuda Pública	0	0
Costo por Coberturas	0	0
Apoys Financieros	0	0
Otros Gastos y Pérdidas Extraordinarias	0	0
Estimaciones, Depreciaciones, Deterioros, Obsolescencia y Amortizaciones	0	0
Provisiones	0	0
Disminución de Inventarios	0	0
Aumento por Insuficiencia de Estimaciones por Pérdida o Deterioro y Obsolescencia	0	0
Aumento por Insuficiencia de Provisiones	0	0
Otros Gastos	0	0
Inversión Pública	0	0
Inversión Pública no Capitalizable	0	0
Total de Gastos y Otras Pérdidas	2,191,216	2,314,389
Resultados del Ejercicio (Ahorro/Desahorro)	7,267,277	31,985,470

Bajo protesta de decir verdad declaramos que los Estados Financieros y sus Notas son razonablemente correctos y responsabilidad del emisor.

Elaboró
L.C. LEIDY ARACELY GARCIA SERVIN
ANALISTA FINANCIERO

Verificó
L.C. JAVIER MENDOZA HERNANDEZ
JEFE DEL DEPARTAMENTO
ADMINISTRATIVO

Autorizó
DR. DARWIN MAYORGA CRUZ
DIRECTOR GENERAL

CONSEJO VERACRUZANO DE INVESTIGACIÓN Y DESARROLLO TECNOLÓGICO

Estado de Situación Financiera

Al 31 de Marzo de 2019

6.1.2

ACTIVO	2019	2018	PASIVO	2019	2018
Activo Circulante			Pasivo Circulante		
Efectivo y Equivalentes	63,280,777	35,875,727	Cuentas por Pagar a Corto Plazo	1,767,731	871,901
Derechos a Recibir Efectivo o Equivalentes	7,420,468	7,079,947	Documentos por Pagar a Corto Plazo	0	0
Derechos a Recibir Bienes o Servicios	0	0	Porción a Corto Plazo de la Deuda Pública a Largo Plazo	0	0
Inventarios	0	0	Títulos y Valores a Corto Plazo	0	0
Almacenes	0	0	Pasivos Diferidos a Corto Plazo	0	0
Estimación por Pérdida o Deterioro de Activos Circulantes	0	0	Fondos y Bienes de Terceros en Garantía y/o Administración a Corto Plazo	0	0
Otros Activos Circulantes	0	0	Provisiones a Corto Plazo	0	0
			Otros Pasivos a Corto Plazo	0	0
Total de Activos Circulantes	70,701,245	42,955,674	Total de Pasivos Circulantes	1,767,731	871,901
Activo No Circulante			Pasivo No Circulante		
Inversiones Financieras a Largo Plazo	0	0	Cuentas por Pagar a Largo Plazo	0	0
Derechos a Recibir Efectivo o Equivalentes a Largo Plazo	0	0	Documentos por Pagar a Largo Plazo	0	0
Bienes Inmuebles, Infraestructura y Construcciones en Proceso	0	0	Deuda Pública a Largo Plazo	0	0
Bienes Muebles	17,721,274	9,904,009	Pasivos Diferidos a Largo Plazo	0	0
Activos Intangibles	0	0	Fondos y Bienes de Terceros en Garantía y/o en Administración a Largo Plazo	0	0
Depreciación, Deterioro y Amortización Acumulada de Bienes	-4,637,057	0	Provisiones a Largo Plazo	0	0
Activos Diferidos	25,000	25,000			
Estimación por Pérdida o Deterioro de Activos no Circulantes	0	0	Total de Pasivos No Circulantes	0	0
Otros Activos no Circulantes	229,437	111,158			
Total de Activos No Circulantes	13,338,654	10,040,167	Total del Pasivo	1,767,731	871,901
Total del Activo	84,039,899	52,995,841	HACIENDA PÚBLICA/ PATRIMONIO		
			Hacienda Pública/Patrimonio Contribuido	2,627,878	2,627,878
			Aportaciones	0	0
			Donaciones de Capital	2,627,878	2,627,878
			Actualización de la Hacienda Pública / Patrimonio	0	0
			Hacienda Pública/Patrimonio Generado	79,644,290	49,496,062
			Resultados del Ejercicio (Ahorro / Desahorro)	7,267,277	31,985,470
			Resultados de Ejercicios Anteriores	72,363,192	17,037,827
			Revalúos	0	0
			Reservas	0	0
			Rectificaciones de Resultados de Ejercicios Anteriores	13,821	472,765
			Exceso o Insuficiencia en la Actualización de la Hacienda Pública/Patrimonio	0	0
			Resultado por Posición Monetaria	0	0
			Resultado por Tenencia de Activos no Monetarios	0	0
			Total Hacienda Pública/ Patrimonio	82,272,168	52,123,940
			Total del Pasivo y Hacienda Pública / Patrimonio	84,039,899	52,995,841

Bajo protesta de decir verdad declaramos que los Estados Financieros y sus Notas son razonablemente correctos y responsabilidad del emisor.

Elaboró

L.C. LEIDY ARACELY GARCIA SERVIN
ANALISTA FINANCIERO

Verificó

L.C. JAVIER MENDOZA HERNANDEZ
JEFE DEL DEPARTAMENTO ADMINISTRATIVO

Autorizó

DR. DARWIN MAYORGA CRUZ
DIRECTOR GENERAL

6.1.3

CONSEJO VERACRUZANO DE INVESTIGACIÓN Y DESARROLLO TECNOLÓGICO

Estado de Cambios en la Situación Financiera
Del 1 de Enero al 31 de Marzo de 2019

	Origen	Aplicación
ACTIVO	22,587,768	27,044,363
<i>Activo Circulante</i>	0	4,456,595
Efectivo y Equivalentes	0	4,223,636
Derechos a Recibir Efectivo o Equivalentes	0	232,959
Derechos a Recibir Bienes o Servicios	0	0
Inventarios	0	0
Almacenes	0	0
Estimación por Pérdida o Deterioro de Activos Circulantes	0	0
Otros Activos Circulantes	0	0
<i>Activo No Circulante</i>	22,587,768	22,587,768
Inversiones Financieras a Largo Plazo	0	0
Derechos a Recibir Efectivo o Equivalentes a Largo Plazo	17,721,274	0
Bienes Inmuebles, Infraestructura y Construcciones en Proceso	0	0
Bienes Muebles	0	22,358,331
Activos Intangibles	25,000	0
Depreciación, Deterioro y Amortización Acumulada de Bienes	4,637,057	0
Activos Diferidos	204,437	0
Estimación por Pérdida o Deterioro de Activos no Circulantes	0	0
Otros Activos no Circulantes	0	229,437
PASIVO	0	2,173,836
<i>Pasivo Circulante</i>	0	2,173,836
Cuentas por Pagar a Corto Plazo	0	2,173,836
Documentos por Pagar a Corto Plazo	0	0
Porción a Corto Plazo de la Deuda Pública a Largo Plazo	0	0
Títulos y Valores a Corto Plazo	0	0
Pasivos Diferidos a Corto Plazo	0	0
Fondos y Bienes de Terceros en Garantía y/o Administración a Corto Plazo	0	0
Provisiones a Corto Plazo	0	0
Otros Pasivos a Corto Plazo	0	0
<i>Pasivo No Circulante</i>	0	0
Cuentas por Pagar a Largo Plazo	0	0
Documentos por Pagar a Largo Plazo	0	0
Deuda Pública a Largo Plazo	0	0
Pasivos Diferidos a Largo Plazo	0	0
Fondos y Bienes de Terceros en Garantía y/o en Administración a Largo Plazo	0	0
Provisiones a Largo Plazo	0	0
HACIENDA PÚBLICA/ PATRIMONIO	61,510,209	54,879,778
<i>Hacienda Pública/Patrimonio Contribuido</i>	0	0
Aportaciones	0	0
Donaciones de Capital	0	0
Actualización de la Hacienda Pública / Patrimonio	0	0
<i>Hacienda Pública/Patrimonio Generado</i>	61,510,209	54,879,778
Resultados del Ejercicio (Ahorro / Desahorro)	0	54,879,778
Resultados de Ejercicios Anteriores	61,510,209	0
Revalúos	0	0
Reservas	0	0
Rectificaciones de Resultados de Ejercicios Anteriores	0	0
<i>Exceso o Insuficiencia en la Actualización de la Hacienda Pública/Patrimonio</i>	0	0
Resultado por Posición Monetaria	0	0
Resultado por Tenencia de Activos no Monetarios	0	0

Bajo protesta de decir verdad declaramos que los Estados Financieros y sus Notas son razonablemente correctos y responsabilidad del emisor.

Elaboró

Verificó

Autorizó

L.C. LEIDY ARACELY GARCIA SERVIN
ANALISTA FINANCIEROL.C. JAVIER MENDOZA HERNANDEZ
JEFE DEL DEPARTAMENTODR. DARWIN MAYORGA CRUZ
DIRECTOR GENERAL

6.1.4

CONSEJO VERACRUZANO DE INVESTIGACIÓN Y DESARROLLO TECNOLÓGICO

Estado Analítico del Activo
Del 1 de Enero al 31 de Marzo de 2019

Concepto	Saldo Inicial 1	Cargos del Periodo 2	Abonos del Periodo 3	Saldo Final 4=(1+2-3)	Variación del Periodo (4-1)
ACTIVO	79,583,304	18,862,603	14,406,008	84,039,899	4,456,595
<i>Activo Circulante</i>	<i>66,244,650</i>	<i>18,862,603</i>	<i>14,406,008</i>	<i>70,701,245</i>	<i>4,456,595</i>
Efectivo y Equivalentes	59,057,141	9,385,671	5,162,035	63,280,777	4,223,636
Derechos a Recibir Efectivo o Equivalentes	7,187,509	9,476,932	9,243,973	7,420,468	232,959
Derechos a Recibir Bienes o Servicios	0	0	0	0	0
Inventarios	0	0	0	0	0
Almacenes	0	0	0	0	0
Estimación por Pérdida o Deterioro de Activos Circulantes	0	0	0	0	0
Otros Activos Circulantes	0	0	0	0	0
<i>Activo No Circulante</i>	<i>13,338,654</i>	<i>0</i>	<i>0</i>	<i>13,338,654</i>	<i>0</i>
Inversiones Financieras a Largo Plazo	0	0	0	0	0
Derechos a Recibir Efectivo o Equivalentes a Largo Plazo	17,721,274	0	0	17,721,274	0
Bienes Inmuebles, Infraestructura y Construcciones en Proceso	0	0	0	0	0
Bienes Muebles	-4,637,057	0	0	-4,637,057	0
Activos Intangibles	25,000	0	0	25,000	0
Depreciación, Deterioro y Amortización Acumulada de Bienes	0	0	0	0	0
Activos Diferidos	229,437	0	0	229,437	0
Estimación por Pérdida o Deterioro de Activos no Circulantes	0	0	0	0	0
Otros Activos no Circulantes	0	0	0	0	0

Bajo protesta de decir verdad declaramos que los Estados Financieros y sus Notas son razonablemente correctos y responsabilidad del emisor.

Elaboró

L.C. LEIDY ARACELY GARCIA SERVIN
ANALISTA FINANCIERO

Verificó

L.C. JAVIER MENDOZA HERNANDEZ
JEFE DEL DEPARTAMENTO ADMINISTRATIVO

Autorizó

DR. DARWIN MAYORGA CRUZ
DIRECTOR GENERAL

Denominación de las Deudas	Moneda de Contratación	Institución o País Acreedor	Saldo Inicial del Periodo	Saldo Final del Periodo
DEUDA PÚBLICA				
Corto Plazo				
Deuda Interna			0	0
Instituciones de Crédito			0	0
Títulos y Valores			0	0
Arrendamientos Financieros			0	0
Deuda Externa			0	0
Organismos Financieros Internacionales			0	0
Deuda Bilateral			0	0
Títulos y Valores			0	0
Arrendamientos Financieros			0	0
Subtotal a Corto Plazo			0	0
Largo Plazo				
Deuda Interna			0	0
Instituciones de Crédito			0	0
Títulos y Valores			0	0
Arrendamientos Financieros			0	0
Deuda Externa			0	0
Organismos Financieros Internacionales			0	0
Deuda Bilateral			0	0
Títulos y Valores			0	0
Arrendamientos Financieros			0	0
Subtotal a Largo Plazo			0	0
Otros Pasivos			3,941,567	1,767,731
Total de Deuda y Otros Pasivos			3,941,567	1,767,731

Bajo protesta de decir verdad declaramos que los Estados Financieros y sus Notas son razonablemente correctos y responsabilidad del emisor

Elaboró

L.C. LEIDY ARACELY GARCIA SERVIN
ANALISTA FINANCIERO

Verificó

L.C. JAVIER MENDOZA HERNANDEZ
JEFE DEL DEPARTAMENTO ADMINISTRATIVO

Autorizó

DR. DARWIN MAYORGA CRUZ
DIRECTOR GENERAL

CONSEJO VERACRUZANO DE INVESTIGACIÓN Y DESARROLLO TECNOLÓGICO

6.1.6

Estado de Variación en la Hacienda Pública
Del 1 de Enero al 31 de Marzo de 2019

Concepto	Hacienda Pública/Patrimonio Contribuido	Hacienda Pública/Patrimonio Generado de Ejercicios Anteriores	Hacienda Pública/Patrimonio Generado del Ejercicio	Exceso o Insuficiencia en la Actualización de la Hacienda Pública / Patrimonio	TOTAL
Hacienda Pública / Patrimonio Contribuido Neto de 2018	2,627,878				2,627,878
Aportaciones	0				0
Donaciones de Capital	2,627,878				2,627,878
Actualización de la Hacienda Pública/Patrimonio	0				0
Hacienda Pública/Patrimonio Generado Neto de 2018		10,866,804	62,147,055		73,013,859
Resultados del Ejercicio (Ahorro/Desahorro)			62,147,055		62,147,055
Resultados de Ejercicios Anteriores		10,852,983			10,852,983
Revalúos		0			0
Reservas		0			0
Rectificaciones de Resultados de Ejercicios Anteriores		13,821			13,821
Exceso o Insuficiencia en la Actualización de la Hacienda Pública / Patrimonio Neto de 2018				0	0
Resultado por Posición Monetaria				0	0
Resultado por Tenencia de Activos no Monetarios				0	0
Hacienda Pública/Patrimonio Neto Final del Ejercicio 2018	2,627,878	10,866,804	62,147,055	0	75,641,737
Cambios en la Hacienda Pública/Patrimonio Neto de 2019	0				0
Aportaciones	0				0
Donaciones de Capital	0				0
Actualización de la Hacienda Pública/Patrimonio	0				0
Variaciones de la Hacienda Pública/Patrimonio Neto de 2019		61,510,209	-54,879,778		6,630,431
Resultados del Ejercicio (Ahorro/Desahorro)			7,267,277		7,267,277
Resultados de Ejercicios Anteriores		61,510,209	-62,147,055		-636,846
Revalúos			0		0
Reservas			0		0
Rectificaciones de Resultados de Ejercicios Anteriores			0		0
Exceso o Insuficiencia en la Actualización de la Hacienda Pública / Patrimonio Neto de 2019				0	0
Resultado por Posición Monetaria				0	0
Resultado por Tenencia de Activos no Monetarios				0	0
Saldo Neto en la Hacienda Pública / Patrimonio 2019	2,627,878	72,377,013	7,267,277	0	82,272,168

Bajo protesta de decir verdad declaramos que los Estados Financieros y sus Notas son razonablemente correctos y responsabilidad del emisor

Elaboró

L.C. LEIDY ARACELY GARCIA SERVIN
ANALISTA FINANCIERO

Verificó

L.C. JAVIER MENDOZA HERNANDEZ
JEFE DEL DEPARTAMENTO ADMINISTRATIVO

Autorizó

DR. DARWIN MAYORGA CRUZ
DIRECTOR GENERAL

6.1.7

CONSEJO VERACRUZANO DE INVESTIGACIÓN Y DESARROLLO TECNOLÓGICO

Estado de Flujos de Efectivo
Del 1 de Enero al 31 de Marzo de 2019

Concepto	2019	2018
Flujos de Efectivo de las Actividades de Operación		
Origen	9,458,493	34,299,860
Impuestos	0	0
Cuotas y Aportaciones de Seguridad Social	0	0
Contribuciones de mejoras	0	0
Derechos	0	0
Productos	0	0
Aprovechamientos	0	0
Ingresos por Venta de Bienes y Prestación de Servicios	0	0
Participaciones y Aportaciones, Convenios, Incentivos Derivados de la Colaboración Fiscal y Fondos Distintos de Aportaciones	0	2,340,632
Transferencias, Asignaciones y Subsidios y Subvenciones, y Pensiones y Jubilaciones	2,335,844	0
Otros Orígenes de Operación	7,122,649	31,959,228
Aplicación	2,191,216	2,314,389
Servicios Personales	2,084,779	2,048,920
Materiales y Suministros	4,075	47,718
Servicios Generales	102,362	217,751
Transferencias Internas y Asignaciones al Sector Público	0	0
Transferencias al resto del Sector Público	0	0
Subsidios y Subvenciones	0	0
Ayudas Sociales	0	0
Pensiones y Jubilaciones	0	0
Transferencias a Fidelcomisos, Mandatos y Contratos Análogos	0	0
Transferencias a la Seguridad Social	0	0
Donativos	0	0
Transferencias al Exterior	0	0
Participaciones	0	0
Aportaciones	0	0
Convenios	0	0
Otras Aplicaciones de Operación	0	0
Flujos Netos de Efectivo por Actividades de Operación	7,267,277	31,985,471
Flujos de Efectivo de las Actividades de Inversión		
Origen	0	44,465
Bienes Inmuebles, Infraestructura y Construcciones en Proceso	0	0
Bienes Muebles	0	44,465
Otros Orígenes de Inversión	0	0
Aplicación	636,846	229,611
Bienes Inmuebles, Infraestructura y Construcciones en Proceso	0	0
Bienes Muebles	0	0
Otras Aplicaciones de Inversión	636,846	229,611
Flujos Netos de Efectivo por Actividades de Inversión	-636,846	-185,146
Flujo de Efectivo de las Actividades de Financiamiento		
Origen	0	0
Endeudamiento Neto	0	0
Interno	0	0
Externo	0	0
Otros Orígenes de Financiamiento	0	0
Aplicación	2,406,795	546,339
Servicios de la Deuda	0	0
Interno	0	0
Externo	0	0
Otras Aplicaciones de Financiamiento	2,406,795	546,339
Flujos netos de Efectivo por Actividades de Financiamiento	-2,406,795	-546,339
Incremento/Disminución Neta en el Efectivo y Equivalentes al Efectivo	4,223,636	31,253,986
Efectivo y Equivalentes al Efectivo al Inicio del Ejercicio	59,057,141	4,621,741
Efectivo y Equivalentes al Efectivo al final del Ejercicio	63,280,777	35,875,727

Bajo protesta de decir verdad declaramos que los Estados Financieros y sus Notas son razonablemente correctos y responsabilidad del emisor.

Elaboró

Verificó

Autorizó

L.C. LEIDY ARACELY GARCÍA SERVIN
ANALISTA FINANCIEROL.C. JAVIER MENDOZA HERNANDEZ
JEFE DEL DEPARTAMENTO ADMINISTRATIVODR. DARWIN MAYORGA CRUZ
DIRECTOR GENERAL

CONSEJO VERACRUZANO DE INVESTIGACION CIENTIFICA Y DESARROLLO TECNOLOGICO

Montos pagados por ayudas y subsidios

Del 01 de Enero 2018 al 31 de Marzo de 2019.

Concepto	Ayuda a	Subsidio	Sector (económico o social)	Beneficiario	CURP	RFC	Monto Pagado

Bajo protesta de decir verdad declaramos que los Estados Financieros y sus Notas son razonablemente correctos y son responsabilidad del emisor.

Este Organismo no cuenta con información referente a "Montos pagados por ayudas y subsidios", por lo tanto se presenta sin datos.

Elaboró

LC. Leidy Aracely Garcia Servin
Analista Financiero

Verificó

LC. Javier Mendoza Hernandez
Jefe de Departamento Administrativo

CONSEJO VERACRUZANO DE INVESTIGACIÓN Y DESARROLLO TECNOLÓGICO
Informe sobre Pasivos Contingentes
Al 31 de Marzo de 2019

6.1.8

En cumplimiento a lo dispuesto por los artículos 46, fracción I, inciso D de la Ley General de Contabilidad Gubernamental y lo establecido en el capítulo VII, numeral III, inciso G del Manual de Contabilidad Gubernamental emitido por el CONAC, en relación al Informe Sobre los Pasivos Contingentes, se informa que este Consejo Veracruzano de Investigación Científica y Desarrollo Tecnológico al 31 de Diciembre de 2018, tiene los siguientes pasivos contingentes:


Beneficiario/Proveedor	Tipo de contingencia	Importe
Heriberto Gabriel Contreras Garibay	Juicio Laboral	\$409,552.50
Julio Cesar Rodriguez Sánchez	Juicio Laboral	\$424,463.86
Gobierno del Estado	Denuncia Penal	\$6'885,164.00
		\$7'719,180.36

Bajo protesta de decir verdad declaramos que los Estados Financieros y sus Notas son razonablemente correctos y son responsabilidad del emisor.

Elaboró


L.C. LEIDY ARACELY GARCIA SERVIN

Verificó

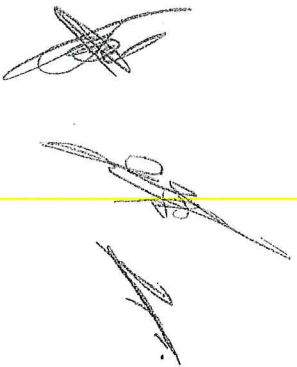

L.C. JAVIER MENDOZA HERNANDEZ

Autorizó


DR. DARWIN MAYORGA CRUZ

	2019	2018
Efectivo en Bancos - Tesorería	0	0
Efectivo en Bancos - Dependencias	63280776	35875727
Inversiones temporales (hasta 3 meses)	0	0
Fondos con afectación específica	0	0
Depósitos de fondos de terceros y otros	0	0
Total de Efectivo y Equivalentes	63280776	35875727

	2019	2018
Ahorro/Desahorro antes de rubros Extraordinarios	7267277	31985470
<i>Movimientos de partidas (o rubros) que no afectan al efectivo.</i>	0	0
Depreciación	0	0
Amortización	0	0
Incrementos en las provisiones	0	0
Incremento en inversiones producido por revaluación	0	0
Ganancia/pérdida en venta de propiedad, planta y equipo	0	0
Incremento en cuentas por cobrar	0	0
Partidas extraordinarias	0	0



CONSEJO VERACRUZANO DE INVESTIGACIÓN Y DESARROLLO TECNOLÓGICO
Conciliación entre los Ingresos Presupuestarios y Contables
Correspondiente del 1 de Enero al 31 de Marzo de 2019
(Cifras en pesos)

1. Total de Ingresos Presupuestarios		2,335,844
2. Más Ingresos Contables No Presupuestarios		7,122,649
2.1 Ingresos Financieros	3	
2.2 Incremento por Variación de Inventarios	0	
2.3 Disminución del Exceso de Estimaciones por Pérdida o Deterioro u Obsolescencia	0	
2.4 Disminución del Exceso de Provisiones	0	
2.5 Otros Ingresos y Beneficios Varios	7,122,646	
2.6 Otros Ingresos Contables No Presupuestarios	0	
3. Menos Ingresos Presupuestarios No Contables		0
3.1 Aprovechamientos Patrimoniales	0	
3.2 Ingresos Derivados de Financiamientos	0	
3.3 Otros Ingresos Presupuestales No Contables	0	
4. Total de Ingresos Contables		9,458,493

CONSEJO VERACRUZANO DE INVESTIGACIÓN Y DESARROLLO TECNOLÓGICO
Conciliación entre los Egresos Presupuestarios y los Gastos Contables
Correspondiente del 1 de Enero al 31 de Marzo de 2019
(Cifras en pesos)

1. Total de Egresos Presupuestarios		2,191,216
2. Menos Egresos Presupuestarios No Contables		0
2.1 Materias Primas y Materiales de Producción y Comercialización	0	
2.2 Materiales y Suministros	0	
2.3 Mobiliario y Equipo de Administración	0	
2.4 Mobiliario y Equipo Educativo y Recreativo	0	
2.5 Equipo e Instrumental Médico y de Laboratorio	0	
2.6 Vehículos y Equipo de Transporte	0	
2.7 Equipo de Defensa y Seguridad	0	
2.8 Maquinaria, Otros equipos y Herramientas	0	
2.9 Activos Biológicos	0	
2.10 Bienes Inmuebles	0	
2.11 Activos intangibles	0	
2.12 Obra Pública en Bienes de Dominio Público		
2.13 Obra Pública en Bienes Propios	0	
2.14 Acciones y Participaciones de Capital	0	
2.15 Compra de Títulos y Valores	0	
2.16 Concesión de Préstamos		
2.17 Inversiones en Fideicomisos, Mandatos y Otros Análogos	0	
2.18 Provisiones para Contingencias y Otras Erogaciones Especiales	0	
2.19 Amortización de la Deuda Pública	0	
2.20 Adeudos de Ejercicios Fiscales Anteriores (ADEFAS)	0	
2.21 Otros Egresos Presupuestarios No Contables	0	
3. Más Gastos Contables No Presupuestarios		0
3.1 Estimaciones, Depreciaciones, Deterioros, Obsolescencia y Amortizaciones	0	
3.2 Provisiones	0	
3.3 Disminución de Inventarios	0	
3.4 Aumento por Insuficiencia de Estimaciones por Pérdida o Deterioro u Obsolescencia	0	
3.5 Aumento por Insuficiencia de Provisiones	0	
3.6 Otros Gastos	0	
3.7 Otros Gastos Contables No Presupuestarios	0	
4. Total de Gastos Contables		2,191,216



**GOBIERNO DEL ESTADO DE VERACRUZ DE IGNACIO DE LA LLAVE
CONSEJO VERACRUZANO DE INVESTIGACIÓN CIENTÍFICA Y DESARROLLO TECNOLÓGICO
NOTAS A LOS ESTADOS FINANCIEROS
AL 31 DE MARZO 2019**

A) NOTAS DE DESGLOSE

I.1 INFORMACIÓN CONTABLE

I) NOTAS AL ESTADO DE SITUACIÓN FINANCIERA

ACTIVO

NOTA 1.- EFECTIVO Y EQUIVALENTES


EL SALDO DEL RUBRO **EFECTIVO O SUS EQUIVALENTES** SE ENCUENTRA INTEGRADO POR RECURSOS DEPOSITADOS EN CUENTAS BANCARIAS, **POR UN MONTO DE \$63'280,776.40 PESOS**, INTEGRADO DE LA SIGUIENTE MANERA:

BANCOS, DEPENDENCIAS Y OTROS (BBVA BANCOMER, S.A.)	63'280,776.40
INVERSIONES TEMPORALES (HASTA 3 MESES)	0.00
SALDO	\$63'280,776.40

NOTA 2.- DERECHOS A RECIBIR EFECTIVO Y EQUIVALENTES Y BIENES O SERVICIOS A RECIBIR

RESPECTO DEL EFECTIVO O EQUIVALENTES AL MISMO QUE SON **SUCEPTIBLES DE SER RECIBIDOS**; SE INFORMA DE UN IMPORTE POR **\$7'420,468.30 PESOS**; MISMO QUE SE DESGLOSA EN CÉDULA SIGUIENTE:

CUENTAS POR COBRAR-SEFIPLAN	\$7,403,613.58
<i>Diciembre 2010</i>	716,663.00
<i>Octubre, Noviembre y Diciembre 2011</i>	1'700,000.00
<i>Junio, Julio, Agosto, Septiembre, Octubre, Noviembre y Diciembre 2013</i>	153,786.00
<i>Mayo-Diciembre 2014</i>	1'746,230.00
<i>Enero, Febrero, Marzo, Abril, Mayo, Junio, Julio, Agosto, Septiembre, Octubre, Noviembre y Diciembre</i>	1'656,207.00
<i>Enero, Marzo, Abril, Mayo, Junio, Julio, Agosto, Septiembre, Octubre, Noviembre y Diciembre 2016</i>	912,278.00
<i>Marzo y Septiembre 2017 (Gastos de Operación y Servicios Personales)</i>	178,020.58
<i>Diciembre 2018 (Gastos de operación)</i>	97,530.00
<i>Enero, Febrero, Marzo 2019 (gasto de Operación)</i>	86,499.00
SUJETOS A COMPROBAR GASTO CORRIENTE	\$1,263.02
FUNCIONARIOS Y EMPLEADOS	\$15,205.76
DEUDORES DIVERSOS	\$365.42
INGRESOS POR COBRAR A CORTO PLAZO	\$20.52
SALDO	\$7'420,468.30



NOTA 3.- BIENES MUEBLES E INMUEBLES

LOS **BIENES MUEBLES** DEL CONSEJO, CONFORME A LAS DISPOSICIONES EMITIDAS POR EL CONSEJO NACIONAL DE ARMONIZACIÓN CONTABLE SE INTEGRAN DE LA SIGUIENTE MANERA:

MOBILIARIO Y EQUIPO DE ADMINISTRACIÓN	11,387,961.58
MOBILIARIO Y EQUIPO EDUCACIONAL	1,534,581.83
EQUIPO E INSTRUMENTAL MÉDICO Y DE LABORATORIO	62,072.00
EQUIPO DE TRANSPORTE	3,631,654.96
MAQUINARIA, OTROS EQUIPOS Y HERRAMIENTAS	1,105,004.18
SALDO	\$17,721,274.55

EL CONSEJO VERACRUZANO DE INVESTIGACIÓN CIENTÍFICA Y DESARROLLO TECNOLÓGICO CUENTA CON UN **ANTICIPO A LARGO PLAZO** POR EL ARRENDAMIENTO DEL EDIFICIO SEDE DEL MISMO, CUYO MONTO ASCIENDE A LA CANTIDAD DE **\$25,000.00** PESOS. ASI MISMO SE REFLEJA EL MONTO DE LA **DEPRECIACIÓN ACUMULADA** DE BIENES MUEBLES POR UN MONTO DE **\$4,637,057.45** CONSIDERANDO SU FECHA DE ADQUISICIÓN, VALORES DE REEMPLAZO Y LA VIDA ÚTIL DE LOS MISMOS, CUMPLIENDO CON LO ESTABLECIDO EN LA LEY GENERAL DE CONTABILIDAD GUBERNAMENTAL. LA CUENTA DE **OTROS ACTIVOS CIRCULANTES** REFLEJA EL IMPORTE DE LOS BIENES QUE AL MES DE AGOSTO DE 2018 ESTE CONSEJO ENTREGÓ EN **COMODATO** POR **\$229,437.29** PESOS.

NOTA 4.- CUENTAS POR PAGAR A CORTO PLAZO

SU SALDO SE INTEGRA ENTRE OTROS POR LOS SIGUIENTES CONCEPTOS:

IMPUESTO SOBRE LA RENTA POR SALARIOS (ISR correspondiente al mes de Febrero 2019)	\$78,128.26
10% IMPUESTO RETENIDO SOBRE HONORARIOS	-69.72
INSTITUTO MEXICANO DEL SEGURO SOCIAL TRABAJADORES	1,224.00
OTRAS CUENTAS POR PAGAR	1,688,448.65
SALDO	\$1,767,731.19



EL SALDO DE OTRAS CUENTAS POR PAGAR A CORTO PLAZO QUE ASCIENDE A LA CANTIDAD DE \$1'688,448.65 PESOS, SE INTEGRA POR:

SISTEMA VERACRUZANO DE INVESTIGADORES	555,215.62
SECRETARIA DE EDUCACION DE VERACRUZ	25,299.59
MUSEO INTERACTIVO	167,034.04
FONDO INSTITUCIONAL DE FOMENTO REGIONAL PARA EL DESARROLLO CIENTIFICO, TECNOLOGICO Y DE INNOVACION (FORDECYT)	211,328.48
CONSEJO NACIONAL DE CIENCIA Y TECNOLOGIA (CONACyT)	729,570.43
SALDO	\$1'688,448.65

II) NOTAS AL ESTADO DE VARIACIONES EN LA HACIENDA PÚBLICA/PATRIMONIO

NOTA 5.- PATRIMONIO

HACIENDA PÚBLICA	EJERCICIOS ANTERIORES	EJERCICIO ACTUAL	TOTAL
Patrimonio contribuido	2,627,877.71		
Patrimonio generado	72'377,013.35	7'267,276.84	82'272,167.90

III) NOTAS AL ESTADO DE ACTIVIDADES

NOTA 6.- INGRESOS DE GESTIÓN Y OTROS BENEFICIOS

SE HAN OBTENIDO INGRESOS ADICIONALES POR CONCEPTO DE **PRODUCTOS FINANCIEROS** POR UN IMPORTE DE **\$3.24 GENERADOS** AL 31 DE MARZO DEL AÑO EN CURSO. **INGRESOS EXTRAORDINARIOS** POR UN IMPORTE DE **\$7, 011,647.53 PESOS** POR CONCEPTO DE SANCIONES IMPUESTAS A PARTIDOS POLITICOS O CANDIDATOS INFRACTORES RECAUDADAS POR EL ORGANISMO PUBLICO LOCAL ELECTORAL DE VERACRUZ (OPLE) QUE SE DESTINARÁN EXCLUSIVAMENTE A PROGRAMAS DE CIENCIA Y TECNOLOGÍA; OTROS INGRESOS POR LA CANTIDAD DE **\$48,029.98 PESOS** POR CONCEPTO DE RENTA DE UN ESPACIO PARA LA INSTALACION, OPERACIÓN Y FUNCIONAMIENTO DE UN SITIO CELULAR DENTRO DE LAS INSTALACIONES DISPUESTO EN EL CONVENIO 07230-30-13-JG; INGRESOS POR **\$17,500.00 PESOS** POR CONCEPTO DE RENTA DE ESPACIO PARA EVENTOS REALIZADOS EN EL MUSEO.



NOTA 7.- GASTOS DE FUNCIONAMIENTO

RESPECTO A LOS **EGRESOS** ACUMULADOS AL 31 DE MARZO DEL AÑO EN CURSO, EL ESTADO DE ACTIVIDADES INFORMA DE UNA SUMA TOTAL EJERCIDA POR EL ORDEN DE LOS **\$2'191,215.70 PESOS** DISTRIBUIDOS DE LA SIGUIENTE FORMA, CONFORME A CADA CAPITULO DE GASTO:

SERVICIOS PERSONALES	2'084,778.59
MATERIALES Y SUMINISTROS	4,075.19
SERVICIOS GENERALES	102,361.92
TOTAL	\$2'191,215.70

AL 31 DE MARZO DEL AÑO EN CURSO, NOSE HAN ADQUIRIDO BIENES MUEBLES

IV) ESTADO DE FLUJO DE EFECTIVO

CONCEPTO	SALDO INICIAL	SALDO FINAL
BANCOS	59'057,140.92	63'280,776.40
FONDO FIJO	0.00	0.00
INVERSIONES	0.00	0.00
TOTAL DE EFECTIVO Y EQUIVALENTES	\$59'057,140.92	\$63'280,776.40

AL 31 DE FEBRERO DEL AÑO EN CURSO NO EXISTEN PARTES RELACIONADAS QUE PUDIERAN EJERCER INFLUENCIA SIGNIFICATIVA SOBRE LA TOMA DE DECISIONES FINANCIERAS Y OPERATIVAS.

B) NOTAS DE MEMORIA (CUENTAS DE ORDEN)

ATENDIENDO LA CLASIFICACIÓN QUE LA NORMATIVIDAD EMITIDA POR EL CONAC HACE DE ESTE TIPO DE NOTAS, SE HAN DIVIDIDO EN **CONTABLES Y PRESUPUESTALES**.



NOTA 8.- JUICIOS LABORALES

SE REGISTRAN EN CUENTAS DE ORDEN HASTA QUE LA OBLIGATORIEDAD DEL PAGO O COBRO SEA CONFIRMADA, PARA DAR LUGAR AL FLUJO DE SALIDA O ENTRADA DEL RECURSO Y TENGA UN CRITERIO DE RECONOCIMIENTO AL 31 DE ENERO DEL AÑO EN CURSO, EL ESTADO PROCESAL QUE GUARDAN LOS EXPEDIENTES LABORALES ASCIENDEN A UN TOTAL DE **\$834,016.36 PESOS** ASÍ COMO EL REGISTRO DE LA DEMANDA JUDICIAL EN CONTRA DE QUIEN RESULTE RESPONSABLE, POR EL MONTO TOTAL DE LOS ADEUDOS DE LA SECRETARIA DE FINANZAS Y PLANEACIÓN AL 30 DE NOVIEMBRE DE 2016 POR **\$6`885,164.00 PESOS**.

EL CONSEJO CON LA FINALIDAD DE VINCULAR EL PRESUPUESTO CON LA CONTABILIDAD PATRIMONIAL, REGISTRA EN CUENTAS DE EL PRESUPUESTO AUTORIZADO Y SUS MODIFICACIONES TANTO DE LOS INGRESOS COMO LOS EGRESOS HACIENDO HINCAPIÉ EN LOS ASPECTOS DEVENGADOS, COMPROMETIDOS, EJERCIDOS, PAGADOS Y RECAUDADOS.

C) NOTAS DE GESTIÓN ADMINISTRATIVA

NOTA 9.- CONSTITUCIÓN, OBJETIVOS Y MISIÓN DEL COVEICYDET

LOS ESTADOS FINANCIEROS DEL CONSEJO VERACRUZANO DE INVESTIGACIÓN CIENTÍFICA Y DESARROLLO TECNOLÓGICO, PROVEEN DE INFORMACIÓN A LOS PRINCIPALES USUARIOS DE LA MISMA, AL CONGRESO Y A LOS CIUDADANOS.

LA DÉBIL RECUPERACIÓN ECONÓMICA, TANTO EL PAÍS COMO EL ESTADO REFLEJA UNA DISMINUCIÓN SENSIBLE EN LA PROYECCIÓN DE INGRESOS QUE IMPACTA DE MANERA NEGATIVA LAS PARTICIPACIONES QUE SE DISTRIBUYEN A LAS ENTIDADES FEDERATIVAS.

ANTE ESTA SITUACIÓN, EL GOBIERNO DEL ESTADO DE VERACRUZ, A TRAVÉS DE LA SECRETARÍA DE FINANZAS Y PLANEACIÓN, INTEGRA SU PRESUPUESTO A PARTIR DE LOS INFORMES QUE ENVÍEN LAS DEPENDENCIAS Y ENTIDADES, CON BASE EN LA TÉCNICA DEL PRESUPUESTO BASADO EN RESULTADOS; EL CUAL PRETENDE LOGRAR UNA MEJORA EN LA ASIGNACIÓN DE LOS RECURSOS FINANCIEROS, QUE ENCUENTRAN SU SUSTENTO EN

LAS PRIORIDADES SOCIALES, CON EL PROPÓSITO DE LOGRAR UN ENTORNO SEGURO EN LA PRESTACIÓN DE LOS SERVICIOS Y LA APLICACIÓN DE ACCIONES EN FORMA EQUITATIVA.

EL CONSEJO VERACRUZANO DE INVESTIGACIÓN CIENTÍFICA Y DESARROLLO TECNOLÓGICO ES UN ORGANISMO PÚBLICO DESCENTRALIZADO DE LA ADMINISTRACIÓN PÚBLICA ESTATAL, SECTORIZADO A LA SECRETARIA DE EDUCACIÓN CON PERSONALIDAD JURÍDICA Y PATRIMONIO PROPIOS, CREADO POR LEY EXPEDIDA DEL PODER EJECUTIVO Y PUBLICADA EN GACETA OFICIAL NÚM. 223 DE FECHA 8 DE NOVIEMBRE DE 2014.

LA ADMINISTRACIÓN ESTÁ A CARGO DE UN CONSEJO DIRECTIVO QUE ES EL ÓRGANO DE GOBIERNO Y A LAS SESIONES DE LA MISMA ASISTE EL TITULAR DEL COVEICYDET CON VOZ, PERO SIN VOTO.



LA MISIÓN DEL CONSEJO ES IMPULSAR, COORDINAR Y APOYAR EL DESARROLLO DE LAS ACCIONES PÚBLICAS Y PRIVADAS, RELACIONADAS CON EL AVANCE DE LA CIENCIA Y LA TECNOLOGÍA EN EL ESTADO, ASÍ COMO ATENDER LA POLÍTICA QUE EN LA MATERIA FIJE EL TITULAR DEL PODER EJECUTIVO.

ENTRE SUS FUNCIONES Y ATRIBUCIONES SE ENCUENTRA EL APOYAR, IMPULSAR Y FOMENTAR LA INVESTIGACIÓN CIENTÍFICA, EL DESARROLLO TECNOLÓGICO Y LA INNOVACIÓN EN EL ESTADO MEDIANTE EL IMPULSO DE PROYECTOS DE INVESTIGACIÓN Y DESARROLLO EN MATERIA DE CIENCIA Y TECNOLOGÍA. EL PATRIMONIO DEL COVEICYDET ESTARÁ CONSTITUIDO POR LOS RECURSOS QUE LE SEAN ASIGNADOS EN EL PRESUPUESTO DE EGRESOS DEL GOBIERNO DEL ESTADO, PARA EL CUMPLIMIENTO DE SUS OBJETIVOS Y FINES.

NOTA 10.- PREPARACIÓN DE ESTADOS FINANCIEROS BÁSICOS Y POSTULADOS DE CONTABILIDAD GUBERNAMENTAL

LOS **ESTADOS FINANCIEROS** Y LA INFORMACIÓN FINANCIERA SE ELABORAN CONFORME A LAS NORMAS Y PRINCIPIOS TÉCNICOS EMITIDOS POR EL CONAC, OBEDECIENDO A LAS MEJORES PRÁCTICAS CONTABLES DE CONFORMIDAD CON LA **LEY GENERAL DE CONTABILIDAD GUBERNAMENTAL** PUBLICADA EN EL DIARIO OFICIAL DE LA FEDERACIÓN EL 31 DE DICIEMBRE DE 2008, MISMA QUE ESTABLECE LOS CRITERIOS GENERALES QUE RIGEN LA CONTABILIDAD GUBERNAMENTAL Y LA EMISIÓN DE INFORMACIÓN FINANCIERA DE LOS ENTES PÚBLICOS, ASÍ COMO DE LAS NORMAS POLÍTICAS Y LINEAMIENTOS QUE EN ESTA MATERIA DICTA LA SECRETARÍA DE FINANZAS Y PLANEACIÓN, EXCEPTO PORQUE NO INCLUYEN EL RECONOCIMIENTO DE LOS EFECTOS DE LA INFLACIÓN.

EL REGISTRO Y PRESENTACIÓN DE LAS OPERACIONES SE HAN LLEVADO A CABO EN FORMA CONSISTENTE Y POR CONSIGUIENTE LOS ESTADOS FINANCIEROS INCLUYEN TODAS LAS TRANSACCIONES REALIZADAS AL 31 DE MARZO DEL 2019, MISMAS QUE FUERON APROBADAS EN CUMPLIMIENTO A LA NORMATIVIDAD APLICABLE, POR LO QUE **REPRESENTAN FIELMENTE LA SITUACIÓN FINANCIERA** DE ESTE CONSEJO A LA FECHA.

EL COVEICYDET REMITE A LA SECRETARÍA DE FINANZAS Y PLANEACIÓN LOS INFORMES RESPECTIVOS QUE ESTABLECEN LOS ARTICULOS 179° Y 277° DEL CÓDIGO FINANCIERO PARA EL ESTADO DE VERACRUZ DE IGNACIO DE LA LLAVE Y A EFECTO DE DAR CUMPLIMIENTO A LO ESTABLECIDO EN LOS ARTICULOS 46° Y 49° DE LA LEY GENERAL DE CONTABILIDAD GUBERNAMENTAL.

D) REGLAS DE VALUACIÓN

LOS EVENTOS QUE AFECTAN ECONÓMICAMENTE AL CONSEJO SE CUANTIFICAN EN TÉRMINOS MONETARIOS Y SE REGISTRAN A COSTO HISTÓRICO O A VALOR ECONÓMICO MÁS OBJETIVO, EN MONEDA NACIONAL.

ESTAS NOTAS SON PARTE INTEGRANTE DE LOS ESTADOS FINANCIEROS DEL CONSEJO VERACRUZANO DE INVESTIGACIÓN CIENTÍFICA Y DESARROLLO TECNOLÓGICO Y SE PRESENTAN DE MANERA ADJUNTA.



IV) EFECTIVO Y EQUIVALENTES

	2019	2018
Efectivo en Bancos - Tesorería	0	0
Efectivo en Bancos - Dependencias	63280776	35875727
Inversiones temporales (hasta 3 meses)	0	0
Fondos con afectación específica	0	0
Depósitos de fondos de terceros y otros	0	0
Total de Efectivo y Equivalentes	63280776	35875727

	2019	2018
Ahorro/Desahorro antes de rubros Extraordinarios	7267277	31985470
<i>Movimientos de partidas (o rubros) que no afectan al efectivo.</i>	0	0
Depreciación	0	0
Amortización	0	0
Incrementos en las provisiones	0	0
Incremento en inversiones producido por revaluación	0	0
Ganancia/pérdida en venta de propiedad, planta y equipo	0	0
Incremento en cuentas por cobrar	0	0
Partidas extraordinarias	0	0



V) CONCILIACION ENTRE LOS INGRESOS PRESUPUESTARIOS Y CONTABLES, ASI COMO ENTRE LOS EGRESOS PRESUPUESTARIOS Y LOS GASTOS CONTABLES.

CONSEJO VERACRUZANO DE INVESTIGACIÓN Y DESARROLLO TECNOLÓGICO
Conciliación entre los Ingresos Presupuestarios y Contables
Correspondiente del 1 de Enero al 31 de Marzo de 2019
(Cifras en pesos)

1. Total de Ingresos Presupuestarios		9,458,493
2. Más Ingresos Contables No Presupuestarios		0
2.1 Ingresos Financieros	0	
2.2 Incremento por Variación de Inventarios	0	
2.3 Disminución del Exceso de Estimaciones por Pérdida o Deterioro u Obsolescencia	0	
2.4 Disminución del Exceso de Provisiones	0	
2.5 Otros Ingresos y Beneficios Varios	0	
2.6 Otros Ingresos Contables No Presupuestarios	0	
3. Menos Ingresos Presupuestarios No Contables		0
3.1 Aprovechamientos Patrimoniales	0	
3.2 Ingresos Derivados de Financiamientos	0	
3.3 Otros Ingresos Presupuestales No Contables	0	
4. Total de Ingresos Contables		9,458,493



CONSEJO VERACRUZANO DE INVESTIGACIÓN Y DESARROLLO TECNOLÓGICO
Conciliación entre los Egresos Presupuestarios y los Gastos Contables
Correspondiente del 1 de Enero al 31 de Marzo de 2019
(Cifras en pesos)

1. Total de Egresos Presupuestarios		2,191,216
2. Menos Egresos Presupuestarios No Contables		0
2.1 Materias Primas y Materiales de Producción y Comercialización	0	
2.2 Materiales y Suministros	0	
2.3 Mobiliario y Equipo de Administración	0	
2.4 Mobiliario y Equipo Educativo y Recreativo	0	
2.5 Equipo e Instrumental Médico y de Laboratorio	0	
2.6 Vehículos y Equipo de Transporte	0	
2.7 Equipo de Defensa y Seguridad	0	
2.8 Maquinaria, Otros equipos y Herramientas	0	
2.9 Activos Biológicos	0	
2.10 Bienes Inmuebles	0	
2.11 Activos intangibles	0	
2.12 Obra Pública en Bienes de Dominio Público		
2.13 Obra Pública en Bienes Propios	0	
2.14 Acciones y Participaciones de Capital	0	
2.15 Compra de Títulos y Valores	0	
2.16 Concesión de Préstamos		
2.17 Inversiones en Fideicomisos, Mandatos y Otros Análogos	0	
2.18 Provisiones para Contingencias y Otras Erogaciones Especiales	0	
2.19 Amortización de la Deuda Pública	0	
2.20 Adeudos de Ejercicios Fiscales Anteriores (ADEFAS)	0	
2.21 Otros Egresos Presupuestarios No Contables	0	



3. Más Gastos Contables No Presupuestarios		0
3.1 Estimaciones, Depreciaciones, Deterioros, Obsolescencia y Amortizaciones	0	
3.2 Provisiones	0	
3.3 Disminución de Inventarios	0	
3.4 Aumento por Insuficiencia de Estimaciones por Pérdida o Deterioro u Obsolescencia	0	
3.5 Aumento por Insuficiencia de Provisiones	0	
3.6 Otros Gastos	0	
3.7 Otros Gastos Contables No Presupuestarios	0	
4. Total de Gastos Contables	2,191,216	

"LA INFORMACIÓN QUE SE GENERÓ ESTÁ SOPORTADA CON EL REGISTRO DE CADA UNA DE LAS TRANSACCIONES, CONFORME A LOS VALORES BRUTOS DE LOS DOCUMENTOS ORIGINALES COMPROBATORIOS, JUSTIFICATIVOS Y DE SOPORTE, HABIÉNDOSE IDENTIFICANDO EN LOS RUBROS CONTABLES LAS CIFRAS QUE LOS INTEGRAN."

"Bajo protesta de decir verdad declaramos que los Estados Financieros y sus notas, son razonablemente correctos y son responsabilidad del emisor"



L.C. LEIDY ARACELY GARCIA SERVIN
ANALISTA FINANCIERO


L.C. JAVIER MENDOZA HERNANDEZ
JEFE DEL DEPARTAMENTO
ADMINISTRATIVO


DR. DARWIN MAYORGA CRUZ
DIRECTOR GENERAL



VERACRUZ
GOBIERNO
DEL ESTADO



SEFIPLAN
Secretaría de Finanzas
y Planeación



GOBIERNO DEL ESTADO DE VERACRUZ DE IGNACIO DE LA LLAVE
CONSEJO VERACRUZANO DE INVESTIGACIÓN Y DESARROLLO
TECNOLÓGICO

PRIMER TRIMESTRE 2019

APARTADO II

INFORMES PRESUPUESTARIOS

GOBIERNO DEL ESTADO DE VERACRUZ DE IGNACIO DE LA LLAVE
PRIMER TRIMESTRE 2019
CONSEJO VERACRUZANO DE INVESTIGACIÓN Y DESARROLLO TECNOLÓGICO
Estado Analítico de Ingresos
Del 1 de Enero al 31 de Marzo de 2019

Rubro de Ingresos	Ingreso					Diferencia (6 = 5 - 1)
	Estimado	Ampliaciones y Reducciones	Modificado	Devengado	Recaudado	
	(1)	(2)	(3= 1 + 2)	(4)	(5)	
Impuestos	0	0	0	0	0	0
Cuotas y Aportaciones de Seguridad Social	0	0	0	0	0	0
Contribuciones de Mejoras	0	0	0	0	0	0
Derechos	0	0	0	0	0	0
Productos	0	0	0	0	0	0
Aprovechamientos	0	0	0	0	0	0
Ingresos por Ventas de Bienes, Prestación de Servicios y Otros Ingresos	62,829	7,122,649	7,185,478	7,122,649	7,122,649	7,059,820
Participaciones, Aportaciones, Convenios, Incentivos Derivados de la Colaboración Fiscal y Fondos Distintos de Aportaciones	8,767,613	0	8,767,613	2,335,944	2,092,945	-6,674,668
Transferencias, Asignaciones, Subsidios y Subvenciones, Pensiones y Jubilaciones	0	0	0	0	0	0
Ingresos Derivados de Financiamientos	0	0	0	0	0	0
Total	8,830,442	7,122,649	15,953,091	9,458,593	9,215,594	385,152
				Ingresos excedentes		

Estado Analítico de Ingresos Por Fuente de Financiamiento	Ingreso					Diferencia (6 = 5 - 1)
	Estimado	Ampliaciones y Reducciones	Modificado	Devengado	Recaudado	
	(1)	(2)	(3= 1 + 2)	(4)	(5)	
Ingresos del Poder Ejecutivo Federal o Estatal y de los Municipios	0	0	0	0	0	0
Impuestos	0	0	0	0	0	0
Cuotas y Aportaciones de Seguridad Social	0	0	0	0	0	0
Contribuciones de Mejoras	0	0	0	0	0	0
Derechos	0	0	0	0	0	0
Productos	0	0	0	0	0	0
Aprovechamientos	0	0	0	0	0	0
Participaciones, Aportaciones, Convenios, Incentivos Derivados de la Colaboración Fiscal y Fondos Distintos de Aportaciones	0	0	0	0	0	0
Transferencias, Asignaciones, Subsidios y Subvenciones, Pensiones y Jubilaciones	0	0	0	0	0	0
Ingresos de los Entes Públicos de los Poderes Legislativo y Judicial, de los Órganos Autónomos y del Sector Paraestatal o Paramunicipal, así como de las Empresas Productivas del Estado	8,830,442	7,122,649	15,953,091	9,458,593	9,215,594	385,152
Cuotas y Aportaciones de Seguridad Social	0	0	0	0	0	0
Ingresos por Ventas de Bienes, Prestación de Servicios y Otros Ingresos	62,829	7,122,649	7,185,478	7,122,649	7,122,649	7,059,820
Transferencias, Asignaciones, Subsidios y Subvenciones, Pensiones y Jubilaciones	8,767,613	0	8,767,613	2,335,944	2,092,945	-6,674,668
Ingresos derivados de financiamiento	0	0	0	0	0	0
Ingresos Derivados de Financiamientos	0	0	0	0	0	0
Total	8,830,442	7,122,649	15,953,091	9,458,593	9,215,594	385,152
				Ingresos excedentes		

GOBIERNO DEL ESTADO DE VERACRUZ DE IGNACIO DE LA LLAVE
 PRIMER TRIMESTRE 2019
 CONSEJO VERACRUZANO DE INVESTIGACIÓN Y DESARROLLO TECNOLÓGICO
 Estado Analítico del Ejercicio del Presupuesto de Egresos
 Clasificación Administrativa
 Del 1 de Enero al 31 de Marzo de 2019

Concepto	Egresos					Subejercicio
	Aprobado	Ampliaciones/ (Reducciones)	Modificado	Devengado	Pagado	
	1	2	3 = (1 + 2)	4	5	
Dependencia o Unidad Administrativa 1	8,830,442	7,122,649	15,953,091	7,517,351	2,191,216	8,435,740
Total del Gasto	8,830,442	7,122,649	15,953,091	7,517,351	2,191,216	8,435,740

GOBIERNO DEL ESTADO DE VERACRUZ DE IGNACIO DE LA LLAVE
PRIMER TRIMESTRE 2019
CONSEJO VERACRUZANO DE INVESTIGACIÓN Y DESARROLLO TECNOLÓGICO
 Estado Analítico del Ejercicio del Presupuesto de Egresos
 Clasificación por Objeto del Gasto (Capítulo y Concepto)
 Del 1 de Enero al 31 de Marzo de 2019

Concepto	Egresos					Subejercicio
	Aprobado	Ampliaciones/ (Reducciones)	Modificado	Devengado	Pagado	
	1	2	3 = (1 + 2)	4	5	
Comisiones de la Deuda Pública	0	0	0	0	0	0
Gastos de la Deuda Pública	0	0	0	0	0	0
Costo por Coberturas	0	0	0	0	0	0
Apoyos Financieros	0	0	0	0	0	0
Adeudos de Ejercicios Fiscales Anteriores (Adefas)	0	0	0	0	0	0
Total del Gasto	8,830,442	7,122,649	15,953,091	7,517,351	2,191,216	8,435,740

GOBIERNO DEL ESTADO DE VERACRUZ DE IGNACIO DE LA LLAVE
PRIMER TRIMESTRE 2019
CONSEJO VERACRUZANO DE INVESTIGACIÓN Y DESARROLLO TECNOLÓGICO
Estado Analítico del Ejercicio del Presupuesto de Egresos
Clasificación por Objeto del Gasto (Capítulo y Concepto)
Del 1 de Enero al 31 de Marzo de 2019

Concepto	Egresos					Subejercicio 6 = (3 - 4)
	Aprobado	Ampliaciones/ (Reducciones)	Modificado	Devengado	Pagado	
	1	2	3 = (1 + 2)	4	5	
Servicios Personales	7,410,914	0	7,410,914	7,410,914	2,084,779	0
Remuneraciones al Personal de Carácter Permanente	6,096,336	0	6,096,336	6,096,336	1,524,084	0
Remuneraciones al Personal de Carácter Transitorio	0	0	0	0	0	0
Remuneraciones Adicionales y Especiales	991,478	0	991,478	991,478	483,450	0
Seguridad Social	239,160	0	239,160	239,160	63,255	0
Otras Prestaciones Sociales y Económicas	0	0	0	0	0	0
Previsiones	0	0	0	0	0	0
Pago de Estímulos a Servidores Públicos	83,940	0	83,940	83,940	13,990	0
Materiales y Suministros	193,893	6,109	200,002	4,075	4,075	195,927
Materiales de Administración, Emisión de Documentos y Artículos Oficiales	46,100	0	46,100	0	0	46,100
Alimentos y Utensilios	0	0	0	0	0	0
Materias Primas y Materiales de Producción y Comercialización	0	0	0	0	0	0
Materiales y Artículos de Construcción y de Reparación	0	0	0	0	0	0
Productos Químicos, Farmacéuticos y de Laboratorio	4,000	0	4,000	0	0	4,000
Combustibles, Lubricantes y Aditivos	93,000	5,272	98,272	3,925	3,925	94,347
Vestuario, Blancos, Prendas de Protección y Artículos Deportivos	0	0	0	0	0	0
Materiales y Suministros Para Seguridad	0	0	0	0	0	0
Herramientas, Refacciones y Accesorios Menores	50,793	837	51,630	150	150	51,480
Servicios Generales	1,225,635	7,116,540	8,342,175	102,362	102,362	8,239,813
Servicios Básicos	326,775	24,146	350,921	33,789	33,789	317,132
Servicios de Arrendamiento	41,800	8,888	50,688	8,888	8,888	41,800
Servicios Profesionales, Científicos, Técnicos y Otros Servicios	572,336	36,864	609,200	45,752	45,752	563,448
Servicios Financieros, Bancarios y Comerciales	70,400	491	70,891	5,481	5,481	65,410
Servicios de Instalación, Reparación, Mantenimiento y Conservación	49,782	0	49,782	0	0	49,782
Servicios de Comunicación Social y Publicidad.	4,369	0	4,369	0	0	4,369
Servicios de Traslado y Viáticos	149,827	5,025	154,852	6,665	6,665	148,187
Servicios Oficiales	0	7,039,339	7,039,339	0	0	7,039,339
Otros Servicios Generales	10,346	1,787	12,133	1,787	1,787	10,346
Transferencias, Asignaciones, Subsidios y Otras Ayudas	0	0	0	0	0	0
Transferencias Internas y Asignaciones al Sector Público	0	0	0	0	0	0
Transferencias al Resto del Sector Público	0	0	0	0	0	0
Subsidios y Subvenciones	0	0	0	0	0	0

GOBIERNO DEL ESTADO DE VERACRUZ DE IGNACIO DE LA LLAVE
PRIMER TRIMESTRE 2019
CONSEJO VERACRUZANO DE INVESTIGACIÓN Y DESARROLLO TECNOLÓGICO
Estado Análítico del Ejercicio del Presupuesto de Egresos
Clasificación por Objeto del Gasto (Capítulo y Concepto)
Del 1 de Enero al 31 de Marzo de 2019

Concepto	Egresos					Subejercicio 6 = (3 - 4)
	Aprobado	Ampliaciones/ (Reducciones)	Modificado	Devengado	Pagado	
	1	2	3 = (1 + 2)	4	5	
Ayudas Sociales	0	0	0	0	0	0
Pensiones y Jubilaciones	0	0	0	0	0	0
Transferencias a Fideicomisos, Mandatos y Otros Análogos	0	0	0	0	0	0
Transferencias a la Seguridad Social	0	0	0	0	0	0
Donativos	0	0	0	0	0	0
Transferencias al Exterior	0	0	0	0	0	0
Bienes Muebles, Inmuebles e Intangibles	0	0	0	0	0	0
Mobiliario y Equipo de Administración	0	0	0	0	0	0
Mobiliario y Equipo Educativo y Recreativo	0	0	0	0	0	0
Equipo e Instrumental Médico y de Laboratorio	0	0	0	0	0	0
Vehículos y Equipo de Transporte	0	0	0	0	0	0
Equipo de Defensa y Seguridad	0	0	0	0	0	0
Maquinaria, Otros Equipos y Herramientas	0	0	0	0	0	0
Activos Biológicos	0	0	0	0	0	0
Bienes Inmuebles	0	0	0	0	0	0
Activos Intangibles	0	0	0	0	0	0
Inversión Pública	0	0	0	0	0	0
Obra Pública en Bienes de Dominio Público	0	0	0	0	0	0
Obra Pública en Bienes Propios	0	0	0	0	0	0
Proyectos Productivos y Acciones de Fomento	0	0	0	0	0	0
Inversiones Financieras y Otras Provisiones	0	0	0	0	0	0
Inversiones Para el Fomento de Actividades Productivas.	0	0	0	0	0	0
Acciones y Participaciones de Capital	0	0	0	0	0	0
Compra de Títulos y Valores	0	0	0	0	0	0
Concesión de Préstamos	0	0	0	0	0	0
Inversiones en Fideicomisos, Mandatos y Otros Análogos	0	0	0	0	0	0
Otras Inversiones Financieras	0	0	0	0	0	0
Provisiones para Contingencias y Otras Erogaciones Especiales	0	0	0	0	0	0
Participaciones y Aportaciones	0	0	0	0	0	0
Participaciones	0	0	0	0	0	0
Aportaciones	0	0	0	0	0	0
Convenios	0	0	0	0	0	0
Deuda Pública	0	0	0	0	0	0
Amortización de la Deuda Pública	0	0	0	0	0	0
Intereses de la Deuda Pública	0	0	0	0	0	0

GOBIERNO DEL ESTADO DE VERACRUZ DE IGNACIO DE LA LLAVE
PRIMER TRIMESTRE 2019
CONSEJO VERACRUZANO DE INVESTIGACIÓN Y DESARROLLO TECNOLÓGICO
Estado Analítico del Ejercicio del Presupuesto de Egresos
Clasificación Económica (por Tipo de Gasto)
Del 1 de Enero al 31 de Marzo de 2019

Concepto	Egresos					Subejercicio 6 = (3 - 4)
	Aprobado	Ampliaciones/ (Reducciones)	Modificado	Devengado	Pagado	
	1	2	3 = (1 + 2)	4	5	
Gasto Corriente	8,830,442	7,122,649	15,953,091	7,517,351	2,191,216	8,435,740
Gasto de Capital	0	0	0	0	0	0
Amortización de la Deuda y Disminución de Pasivos	0	0	0	0	0	0
Pensiones y Jubilaciones	0	0	0	0	0	0
Participaciones	0	0	0	0	0	0
Total del Gasto	8,830,442	7,122,649	15,953,091	7,517,351	2,191,216	8,435,740

GOBIERNO DEL ESTADO DE VERACRUZ DE IGNACIO DE LA LLAVE
PRIMER TRIMESTRE 2019
CONSEJO VERACRUZANO DE INVESTIGACIÓN Y DESARROLLO TECNOLÓGICO
Estado Analítico del Ejercicio del Presupuesto de Egresos
Clasificación Funcional (Finalidad y Función)
Del 1 de Enero al 31 de Marzo de 2019

Concepto	Egresos					Subejercicio 6 = (3 - 4)
	Aprobado	Ampliaciones/ (Reducciones)	Modificado	Devengado	Pagado	
	1	2	3 = (1 + 2)	4	5	
Gobierno	0	0	0	0	0	0
Legislación			0			0
Justicia			0			0
Coordinación de la Política de Gobierno			0			0
Relaciones Exteriores			0			0
Asuntos Financieros y Hacendarios			0			0
Seguridad Nacional			0			0
Asuntos de Orden Público y de Seguridad Interior			0			0
Otros Servicios Generales			0			0
Desarrollo Social	0	0	0	0	0	0
Protección Ambiental			0			0
Vivienda y Servicios a la Comunidad			0			0
Salud			0			0
Recreación, Cultura y Otras Manifestaciones Sociales			0			0
Educación	0	0	0	0	0	0
Protección Social			0			0
Otros Asuntos Sociales			0			0
Desarrollo Económico	8,830,442	7,122,649	15,953,091	7,517,351	2,191,216	8,435,740
Asuntos Económicos, Comerciales y Laborales en General			0			0
Agropecuaria, Silvicultura, Pesca y Caza			0			0
Combustibles y Energía			0			0
Minería, Manufacturas y Construcción			0			0
Transporte			0			0
Comunicaciones			0			0
Turismo			0			0
Ciencia, Tecnología e Innovación	8,830,442	7,122,649	15,953,091	7,517,351	2,191,216	8,435,740
Otras Industrias y Otros Asuntos Económicos			0			0
Otras no Clasificadas en Funciones Anteriores	0	0	0	0	0	0
Transacciones de la Deuda Pública / Costo Financiero de la Deuda			0			0
Transferencias, Participaciones y Aportaciones entre Diferentes Niveles y Ordenes de Gobierno			0			0
Saneamiento del Sistema Financiero			0			0
Adeudos de Ejercicios Fiscales Anteriores			0			0
Total del Gasto	8,830,442	7,122,649	15,953,091	7,517,351	2,191,216	8,435,740

GOBIERNO DEL ESTADO DE VERACRUZ DE IGNACIO DE LA LLAVE
PRIMER TRIMESTRE 2019
CONSEJO VERACRUZANO DE INVESTIGACIÓN Y DESARROLLO TECNOLÓGICO
Endeudamiento Neto
Del 1 de Enero al 31 de Marzo de 2019

Identificación de Crédito o Instrumento	Contratación / Colocación A	Amortización B	Endeudamiento Neto C = A - B
Créditos Bancarios			
			0
			0
			0
			0
			0
			0
			0
			0
			0
			0
			0
Total Créditos Bancarios	0	0	0
Otros Instrumentos de Deuda			
			0
			0
			0
			0
			0
			0
			0
			0
			0
Total Otros Instrumentos de Deuda	0	0	0
TOTAL	0	0	0

Este Organismo no cuenta con información referente a "Endeudamiento Neto", por lo tanto se presenta sin datos.

TOTAL	0	0

Este Organismo no cuenta con información referente a "Intereses de la Deuda", por lo tanto se presenta sin datos.



GOBIERNO DEL ESTADO DE VERACRUZ DE IGNACIO DE LA LLAVE
PRIMER TRIMESTRE 2019
CONSEJO VERACRUZANO DE INVESTIGACIÓN Y DESARROLLO TECNOLÓGICO
Intereses de la Deuda
Del 1 de Enero al 31 de Marzo de 2019

Identificación de Crédito o Instrumento	Devengado	Pagado
Créditos Bancarios		
Total de Intereses de Créditos Bancarios	0	0
Otros Instrumentos de Deuda		
Total de Intereses de Otros Instrumentos de Deuda	0	0

GOBIERNO DEL ESTADO DE VERACRUZ DE IGNACIO DE LA LLAVE
PRIMER TRIMESTRE 2019
CONSEJO VERACRUZANO DE INVESTIGACIÓN Y DESARROLLO TECNOLÓGICO
Indicadores de Postura Fiscal
Del 1 de Enero al 31 de Marzo de 2019

Concepto	Estimado	Devengado	Pagado ³
I. Ingresos Presupuestarios (I=1+2)	8,830,442	9,458,593	9,215,594
1. Ingresos del Gobierno de la Entidad Federativa ¹	0	0	0
2. Ingresos del Sector Paraestatal ¹	8,830,442	9,458,593	9,215,594
II. Egresos Presupuestarios (II=3+4)	8,830,442	7,517,351	2,191,216
3. Egresos del Gobierno de la Entidad Federativa ²	0	0	0
4. Egresos del Sector Paraestatal ²	8,830,442	7,517,351	2,191,216
III. Balance Presupuestario (Superávit o Déficit) (III = I - II)	0	1,941,242	7,024,378

Concepto	Estimado	Devengado	Pagado ³
III. Balance presupuestario (Superávit o Déficit)	0	1,941,242	7,024,378
IV. Intereses, Comisiones y Gastos de la Deuda	0	0	0
V. Balance Primario (Superávit o Déficit) (V= III - IV)	0	1,941,242	7,024,378

Concepto	Estimado	Devengado	Pagado ³
A. Financiamiento	0	0	0
B. Amortización de la deuda	0	0	0
C. Endeudamiento ó desendeudamiento (C = A - B)	0	0	0


1 Los Ingresos que se presentan son los ingresos presupuestario totales sin incluir los ingresos por financiamientos. Los Ingresos del Gobierno de la Entidad Federativa corresponden a los del Poder Ejecutivo, Legislativo Judicial y Autónomos

2 Los egresos que se presentan son los egresos presupuestarios totales sin incluir los egresos por amortización. Los egresos del Gobierno de la Entidad Federativa corresponden a los del Poder Ejecutivo, Legislativo, Judicial y Órganos Autónomos

3 Para Ingresos se reportan los ingresos recaudados; para egresos se reportan los egresos pagados



VERACRUZ
GOBIERNO
DEL ESTADO



SEFIPLAN
Secretaría de Finanzas
y Planeación



**GOBIERNO DEL ESTADO DE VERACRUZ DE IGNACIO DE LA LLAVE
CONSEJO VERACRUZANO DE INVESTIGACIÓN Y DESARROLLO
TECNOLÓGICO**

PRIMER TRIMESTRE 2019

APARTADO III

INFORMES PROGRAMÁTICOS

GOBIERNO DEL ESTADO DE VERACRUZ DE IGNACIO DE LA LLAVE
PRIMER TRIMESTRE 2019
CONSEJO VERACRUZANO DE INVESTIGACIÓN Y DESARROLLO TECNOLÓGICO
Gasto por Categoría Programática
Del 1 de Enero al 31 de Marzo de 2019

Concepto	Egresos					Subejercicio 6 = (3 - 4)
	Aprobado	Ampliaciones/ (Reducciones)	Modificado	Devengado	Pagado	
	1	2	3 = (1 + 2)	4	5	
Programas						
Subsidios: Sector Social y Privado o Entidades Federativas y Municipios	0	0	0	0	0	0
Sujetos a Reglas de Operación			0			0
Otros Subsidios			0			0
Desempeño de las Funciones	8,830,442	7,122,649	15,953,091	7,517,351	2,191,216	8,435,740
Prestación de Servicios Públicos	8,830,442	7,122,649	15,953,091	7,517,351	2,191,216	8,435,740
Provisión de Bienes Públicos			0			0
Planeación, seguimiento y evaluación de políticas públicas			0			0
Promoción y fomento			0			0
Regulación y supervisión			0			0
Funciones de las Fuerzas Armadas (Únicamente Gobierno Federal)			0			0
Específicos			0			0
Proyectos de Inversión			0			0
Administrativos y de Apoyo	0	0	0	0	0	0
Apoyo al proceso presupuestario y para mejorar la eficiencia institucional			0			0
Apoyo a la función pública y al mejoramiento de la gestión			0			0
Operaciones ajenas			0			0
Compromisos	0	0	0	0	0	0
Obligaciones de cumplimiento de resolución jurisdiccional			0			0
Desastres Naturales			0			0
Obligaciones	0	0	0	0	0	0
Pensiones y jubilaciones			0			0
Aportaciones a la seguridad social			0			0
Aportaciones a fondos de estabilización			0			0
Aportaciones a fondos de inversión y reestructura de pensiones			0			0
Programas de Gasto Federalizado (Gobierno Federal)	0	0	0	0	0	0
Gasto Federalizado			0			0
Participaciones a entidades federativas y municipios			0			0
Costo financiero, deuda o apoyos a deudores y ahorradores de la banca			0			0
Adeudos de ejercicios fiscales anteriores			0			0
Total del Gasto	8,830,442	7,122,649	15,953,091	7,517,351	2,191,216	8,435,740

GOBIERNO DEL ESTADO DE VERACRUZ DE IGNACIO DE LA LLAVE

PRIMER TRIMESTRE 2019


Programas y Proyectos de Inversión

Del 1 de Enero al 31 de Marzo de 2019

(Pesos)

Ente Público: CONSEJO VERACRUZANO DE INVESTIGACIÓN Y DESARROLLO TECNOLÓGICO

Este Organismo no cuenta con información
referente a "Programas y Proyectos de Inversión"
por lo tanto se presenta sin datos.



GOBIERNO DEL ESTADO DE VERACRUZ DE IGNACIO DE LA LLAVE
PRIMER TRIMESTRE 2019
Indicadores de Resultados
Del 1 de Enero al 31 de Marzo de 2019
(Pesos)

Ente Público:

CONSEJO VERACRUZANO DE INVESTIGACIÓN Y DESARROLLO TECNOLÓGICO

MIR

Entidad Federativa Veracruz de Ignacio de la Llave

Área de Enfoque AEO8 : Educación Científica y Tecnológica

Nivel	Resumen Narrativo	Indicador	Meta	Supuesto	Medios de Verificación
Fin	Contribuir a impulsar la educación científica y tecnológica como elemento indispensable para la transformación de México en una sociedad del conocimiento mediante acciones para fomentar, difundir y divulgar temas de ciencia y tecnología, otorgar estímulos y establecer instrumentos de colaboración institucional para el fortalecimiento del conocimiento científico y desarrollo tecnológico e innovación en la entidad.	Proporción de programas científicos, tecnológicos y de innovación desarrollados.		Las acciones de ciencia, tecnología e innovación se realizan en vinculación con el sector gubernamental, académico y empresarial.	Reporte mensual de actividades en resguardo del Analista de Vinculación del Consejo Veracruzano de Investigación Científica y Desarrollo Tecnológico.
Propósito	Los sectores académico, empresarial y gubernamental establecen instrumentos de colaboración institucional y cuenta con acciones que fortalecen el conocimiento científico y el desarrollo tecnológico e innovación en la entidad.	Proporción de convenios firmados para colaboración institucional.		Los convenios con el sector gubernamental, empresarial y académico se firman de manera oportuna.	Relación de instrumentos firmados en resguardo de la Consultoría Jurídica del Consejo Veracruzano de Investigación Científica y Desarrollo Tecnológico.
Componente 1	Estímulos para la investigación científica, desarrollo tecnológico y formación de recursos humanos de alto nivel en el Estado de Veracruz otorgados.	Proporción de estímulos otorgados.		Son consideradas para el otorgamiento de estímulos las acciones federal y estatales en materia de ciencia, tecnología e innovación.	Reporte mensual de actividades en resguardo del Analista de Vinculación del Consejo Veracruzano de Investigación Científica y Desarrollo Tecnológico.
Actividad 1	Promoción del conocimiento científico y tecnológico en los habitantes del Estado de Veracruz.	Proporción de personas atendidas a través de los programas institucionales.		La población veracruzana asiste y muestra interés en los programas institucionales desarrollados en materia de ciencia, tecnología e innovación.	Reporte mensual de actividades en resguardo del Analista de Vinculación del Consejo Veracruzano de Investigación Científica y Desarrollo Tecnológico.

METADATOS

Entidad Federativa		Área de Enfoque			Nivel de la MIR	
Veracruz		AEO8 : Educación Científica y Tecnológica			Fin : Indicador : 2	
Resumen Narrativo		Supuesto			Medios de Verificación	
Contribuir a impulsar la educación científica y tecnológica como elemento indispensable para la transformación de México en una sociedad del conocimiento mediante acciones para fomentar, difundir y divulgar temas de ciencia y tecnología, otorgar estímulos y establecer instrumentos de colaboración institucional para el fortalecimiento del conocimiento científico y desarrollo tecnológico e innovación en la entidad.		Las acciones de ciencia, tecnología e innovación se realizan en vinculación con el sector gubernamental, académico y empresarial.			Reporte mensual de actividades en resguardo del Analista de Vinculación del Consejo Veracruzano de Investigación Científica y Desarrollo Tecnológico.	
Nombre del Indicador		Definición del Indicador			Tipo de Cálculo	
Proporción de programas científicos, tecnológicos y de innovación desarrollados.		Este indicador hace referencia a los programas realizados en el COVEICYDET a fin de impulsar la investigación científica, el desarrollo tecnológico y la innovación en el estado de Veracruz.			Porcentual	
Fórmula (método de cálculo)		Unidad de medida del numerador			Resultado de la Meta	
(Número de programas realizados / Total de Programas) x 100		UN00021 Programa			100	
Descripción del numerador		Unidad de medida del denominador			Cantidad (población atendida)	
Son el número de programas institucionales realizados en materia de ciencia, tecnología e innovación.		UN00021 Programa			20	
Descripción del denominador		Unidad de medida del universo de cobertura			Cantidad (población objetivo)	
Se refiere al número de programas institucionales que se planean en materia de ciencia, tecnología e innovación.		UN00021 Programa			20	
Descripción del universo de cobertura		Línea Base			Meta semanal	
Es el total de los programas realizados en el COVEICYDET.		Valor			Año	
Enfoque de Género		Periodo			Año	
Mujeres	0	Enero/Diciembre			2019	
Hombres	0	Tipo de Indicador			Valor	
Dimensión	Desagregación Geográfica	Estratégico			Origen de los Recursos	
Eficacia	Estatal				Sentido	
Frecuencia de Medición					Ascendente	
Trimestral acumulado	Enero / Marzo	Abril / Junio			Julio / Sept.	
AVANCE	6	Julio / Sept.			Octubre / Dic.	
					Anual	
	Enero / Marzo	Abril / Junio			Julio / Sept.	
	5	Julio / Sept.			Octubre / Dic.	
					Anual	
Programación					20	

JUSTIFICACIÓN
Meta sobre cumplida, debido a: realización de las subseeds de la Semana Nacional de Ciencia y Tecnología, capacitación de Aulas Hermanas de la Ciencia, misiones del museo móvil "Camino de la Ciencia", seguimiento de la Red Nacional de Ciencia y Tecnología, entre otros.

LA ESCUELA NACIONAL DE CIENCIAS E INGENIERÍAS, CÉLULAS DE INVESTIGACIÓN CIENTÍFICA, CÉLULAS DE PREMIOS PASOS EN LA CIENCIA, SEGUIMIENTO DEL FONDO MIXTO CONACYT GOBIERNO DEL ESTADO DE VERACRUZ, ACCIÓN EMPRESARIAL DE LA UNIDAD DE GÉNERO, BECAS PARA ESTUDIOS DE POSGRADO EN EL EXTRANJERO, BECAS DE DESCUENTO EN CURSOS DE IDIOMAS Y FIRMA DE CONVENIOS DE COLABORACIÓN INTERINSTITUCIONAL.


Entidad Federativa		METADATOS			Nivel de la MIR	
Veracruz		Área de Enfoque			Propósito	
Resumen Narrativo		AE08 : Educación Científica y Tecnológica			Medios de Verificación	
Los sectores académico, empresarial y gubernamental establecen instrumentos de colaboración institucional y cuenta con acciones que fortalecen el conocimiento científico y el desarrollo tecnológico e innovación en la entidad.		Supuesto			Repetición de instrumentos firmados en resguardo de la Consultoría Jurídica del Consejo Veracruzano	
Nombre del Indicador		Definición del Indicador			Tipo de Cálculo	
Proporción de convenios firmados para colaboración institucional.		Iniciativa referida a los acuerdos y convenios firmados con el sector académico, empresarial y gubernamental en materia de investigación científica, desarrollo tecnológico e innovación.			Porcentual	
Fórmula (método de cálculo)		Unidad de medida del numerador			Resultado de la meta	
(Número de convenios firmados / Total de convenios solicitados) x100		UM00137 Convenios			100	
Descripción del numerador		Unidad de medida del denominador			Cantidad (población atendida)	
Son los convenios de colaboración firmados para realizar formación de recursos humanos, transferencia de tecnología, difusión, divulgación y apropiación social de la ciencia y tecnología.		UM00137 Convenios			22	
Descripción del denominador		Unidad de medida del universo de cobertura			Cantidad (población objetivo)	
Son los convenios de colaboración solicitados por el sector académico, empresarial y gubernamental para realizar formación de recursos humanos, transferencia de tecnología, difusión, divulgación y apropiación social de la ciencia y tecnología.		UM00137 Convenios			22	
Descripción del universo de cobertura		Línea Base			Meta sexenal	
Es el total de acuerdos y convenios dirigidos a la población del sector empresarial, académico y gubernamental.		Valor			Año	
Enfoque de Género		Período			2019	
Mujeres		Enero/Diciembre			Valor	
0		2016			22	
Dimensión		Tipo de Indicador			Origen de los Recursos	
Desagregación Geográfica		Estratégico			Mixto	
Eficacia		Estatad			Sentido	
Frecuencia de Medición		Enero / Marzo			Constante	
Trimestral acumulado		Abril / Junio			Anual	
AVANCE		Julio / Sept.			Anual	
Programación		Enero / Marzo			Anual	
5		Abril / Junio			22	
		Julio / Sept.				
		Enero / Marzo				
		Abril / Junio				
		Julio / Sept.				
		Enero / Marzo				
		Abril / Junio				
		Julio / Sept.				
		Enero / Marzo				
		Abril / Junio				
		Julio / Sept.				
		Enero / Marzo				
		Abril / Junio				
		Julio / Sept.				
		Enero / Marzo				
		Abril / Junio				
		Julio / Sept.				
		Enero / Marzo				
		Abril / Junio				
		Julio / Sept.				
		Enero / Marzo				
		Abril / Junio				
		Julio / Sept.				
		Enero / Marzo				
		Abril / Junio				
		Julio / Sept.				
		Enero / Marzo				
		Abril / Junio				
		Julio / Sept.				
		Enero / Marzo				
		Abril / Junio				
		Julio / Sept.				
		Enero / Marzo				
		Abril / Junio				
		Julio / Sept.				
		Enero / Marzo				
		Abril / Junio				
		Julio / Sept.				
		Enero / Marzo				
		Abril / Junio				
		Julio / Sept.				
		Enero / Marzo				
		Abril / Junio				
		Julio / Sept.				
		Enero / Marzo				
		Abril / Junio				
		Julio / Sept.				
		Enero / Marzo				
		Abril / Junio				
		Julio / Sept.				
		Enero / Marzo				
		Abril / Junio				
		Julio / Sept.				
		Enero / Marzo				
		Abril / Junio				
		Julio / Sept.				
		Enero / Marzo				
		Abril / Junio				
		Julio / Sept.				
		Enero / Marzo				
		Abril / Junio				
		Julio / Sept.				
		Enero / Marzo				
		Abril / Junio				
		Julio / Sept.				
		Enero / Marzo				
		Abril / Junio				
		Julio / Sept.				
		Enero / Marzo				
		Abril / Junio				
		Julio / Sept.				
		Enero / Marzo				
		Abril / Junio				
		Julio / Sept.				
		Enero / Marzo				
		Abril / Junio				
		Julio / Sept.				
		Enero / Marzo				
		Abril / Junio				
		Julio / Sept.				
		Enero / Marzo				
		Abril / Junio				
		Julio / Sept.				
		Enero / Marzo				
		Abril / Junio				
		Julio / Sept.				
		Enero / Marzo				
		Abril / Junio				
		Julio / Sept.				
		Enero / Marzo				
		Abril / Junio				
		Julio / Sept.				
		Enero / Marzo				
		Abril / Junio				
		Julio / Sept.				
		Enero / Marzo				
		Abril / Junio				
		Julio / Sept.				
		Enero / Marzo				
		Abril / Junio				
		Julio / Sept.				
		Enero / Marzo				
		Abril / Junio				
		Julio / Sept.				
		Enero / Marzo				
		Abril / Junio				
		Julio / Sept.				
		Enero / Marzo				
		Abril / Junio				
		Julio / Sept.				
		Enero / Marzo				
		Abril / Junio				
		Julio / Sept.				
		Enero / Marzo				
		Abril / Junio				
		Julio / Sept.				
		Enero / Marzo				
		Abril / Junio				
		Julio / Sept.				
		Enero / Marzo				
		Abril / Junio				
		Julio / Sept.				
		Enero / Marzo				
		Abril / Junio				
		Julio / Sept.				
		Enero / Marzo				
		Abril / Junio				
		Julio / Sept.				
		Enero / Marzo				
		Abril / Junio				
		Julio / Sept.				
		Enero / Marzo				
		Abril / Junio				
		Julio / Sept.				
		Enero / Marzo				
		Abril / Junio				
		Julio / Sept.				
		Enero / Marzo				
		Abril / Junio				
		Julio / Sept.				
		Enero / Marzo				
		Abril / Junio				
		Julio / Sept.				
		Enero / Marzo				
		Abril / Junio				
		Julio / Sept.				
		Enero / Marzo				
		Abril / Junio				
		Julio / Sept.				
		Enero / Marzo				
		Abril / Junio				
		Julio / Sept.				
		Enero / Marzo				
		Abril / Junio				
		Julio / Sept.				
		Enero / Marzo				
		Abril / Junio				
		Julio / Sept.				
		Enero / Marzo				
		Abril / Junio				
		Julio / Sept.				
		Enero / Marzo				
		Abril / Junio				
		Julio / Sept.				
		Enero / Marzo				
		Abril / Junio				
		Julio / Sept.				
		Enero / Marzo				
		Abril / Junio				
		Julio / Sept.				
		Enero / Marzo				
		Abril / Junio				
		Julio / Sept.				
		Enero / Marzo				
		Abril / Junio				
		Julio / Sept.				
		Enero / Marzo				
		Abril / Junio				
		Julio / Sept.				
		Enero / Marzo				
		Abril / Junio				
		Julio / Sept.				
		Enero / Marzo				
		Abril / Junio				
		Julio / Sept.				
		Enero / Marzo				
		Abril / Junio				
		Julio / Sept.				
		Enero / Marzo				
		Abril / Junio				
		Julio / Sept.				
		Enero / Marzo				
		Abril / Junio				
		Julio / Sept.				
		Enero / Marzo				
		Abril / Junio				
		Julio / Sept.				
		Enero / Marzo				
		Abril / Junio				
		Julio / Sept.				
		Enero / Marzo				
		Abril / Junio				
		Julio / Sept.				
		Enero / Marzo				
		Abril / Junio				
		Julio / Sept.				
		Enero / Marzo				
		Abril / Junio				
		Julio / Sept.				
		Enero / Marzo				
		Abril / Junio				
		Julio / Sept.				
		Enero / Marzo				
		Abril / Junio				
		Julio / Sept.				
		Enero / Marzo				
		Abril / Junio				
		Julio / Sept.				
		Enero / Marzo				
		Abril / Junio				
		Julio / Sept.				
		Enero / Marzo				
		Abril / Junio				
		Julio / Sept.				
		Enero / Marzo				
		Abril / Junio				
		Julio / Sept.				
		Enero / Marzo				
		Abril / Junio				
		Julio / Sept.				
		Enero / Marzo				
		Abril / Junio				
		Julio / Sept.				
		Enero / Marzo				
		Abril / Junio				
		Julio / Sept.				
		Enero / Marzo				
		Abril / Junio				
		Julio / Sept.				
		Enero / Marzo				
		Abril / Junio				
		Julio / Sept.				
		Enero / Marzo				
		Abril / Junio				
		Julio / Sept.				
		Enero / Marzo				
		Abril / Junio				
		Julio / Sept.				
		Enero / Marzo				
		Abril / Junio				
		Julio / Sept.				
		Enero / Marzo				
		Abril / Junio				
		Julio / Sept.				
		Enero / Marzo				
		Abril / Junio				
		Julio / Sept.				
		Enero / Marzo				
		Abril / Junio				
		Julio / Sept.				
		Enero / Marzo				
		Abril / Junio				
		Julio / Sept.				
		Enero / Marzo				
		Abril / Junio				
		Julio / Sept.				
		Enero / Marzo				
		Abril / Junio				
		Julio / Sept.				
		Enero / Marzo				
		Abril / Junio				
		Julio / Sept.				
		Enero / Marzo				
		Abril / Junio				
		Julio / Sept.				
		Enero / Marzo				
		Abril / Junio				
		Julio / Sept.				
		Enero / Marzo				
		Abril / Junio				
		Julio / Sept.				
		Enero / Marzo				
		Abril / Junio				
		Julio / Sept.				
		Enero / Marzo				
		Abril / Junio				
		Julio / Sept.				
		Enero / Marzo				
		Abril / Junio				
		Julio / Sept.				
		Enero / Marzo				
		Abril / Junio				
		Julio / Sept.				
		Enero / Marzo				
		Abril / Junio				
		Julio / Sept.				
		Enero / Marzo				
		Abril / Junio				
		Julio / Sept.				
		Enero / Marzo				
		Abril / Junio				
		Julio / Sept.				

Meta sobre cumplida, debido al interés por la becas de descuento para cursar idiomas.

Entidad Federativa		METADATOS				Nivel de la MIR	
Veracruz		Área de Enfoque AE08 : Educación Científica y Tecnológica				Componente : 1 Actividad : 1	
Resumen Narrativo: Promoción del conocimiento científico y tecnológico en los habitantes del Estado de Veracruz.		Supuesto: La población de estudiantes de todos los niveles, empresarios y académicos atendidos a través de actividades institucionales desarrolladas en materia de ciencia, tecnología e innovación.				Medios de Verificación: Reporte mensual de actividades en resguardo del Analista de Vinculación del Tipo de Cálculo	
Nombre del Indicador: Proporción de personas atendidas a través de los programas institucionales.		Definición del Indicador: La población de estudiantes de todos los niveles, empresarios y académicos atendidos a través de actividades institucionales del COVEICYDET en materia de ciencia, tecnología e innovación.				Porcentual	
Fórmula (método de cálculo): (Número de personas atendidas/Total de personas que solicitan atención) x 100		Unidad de medida del numerador: UM00135 Personas				Resultado de la meta: 121.54	
Descripción del numerador: Es el número de personas atendidas a través de las actividades institucionales		Unidad de medida del denominador: UM00135 Personas				Cantidad (población): 39,500	
Descripción del denominador: Representa el total de personas que solicitan atención a través de las diversas actividades institucionales.		Unidad de medida del universo de cobertura: UM00135 Personas				Cantidad (población): 32,500	
Descripción del universo de cobertura: Total de la población estudiantil en todos los niveles, empresarios y académicos a través de actividades institucionales del COVEICYDET en materia de ciencia, tecnología e innovación.		Línea Base				Meta sexenal	
Enfoque de Género:		Valor		Periodo		Año	
Mujeres		19,750		Enero/Diciembre		2016	
Hombres		19,750		Tipo de Indicador		2016	
Dimensión		Desagregación Geográfica		Gestión		Origen de los Recursos	
Eficacia		Estatal				Mixto	
Frecuencia de Medición						Sentido	
Trimestral acumulado		Enero / Marzo		Abril / Junio		Julio / Sept.	
AVANCE		25,605				Octubre / Dic.	
		Enero / Marzo		Abril / Junio		Julio / Sept.	
		6,000		7,500		Octubre / Dic.	
Programación						18,500	
						39,500	
JUSTIFICACION:							
Meta sobre cumplida, debido a: se realizó la Semana Nacional de Ciencia y Tecnología en las Subsedes de los Institutos Tecnológicos Superiores de Gutiérrez Zamora, Álamo-Temapache y Misantla. Así mismo se realizaron seis misiones del museo móvil "El Camino de la Ciencia", el interés generado por la alerta de convocatorias, registro a la conferencia University of Sheffield, becas de descuento en cursos de idiomas y becas para estudios de posgrado en el extranjero.							



VERACRUZ
GOBIERNO
DEL ESTADO



SEFIPLAN
Secretaría de Finanzas
y Planeación



GOBIERNO DEL ESTADO DE VERACRUZ DE IGNACIO DE LA LLAVE
ONSEJO VERACRUZANO DE INVESTIGACIÓN Y DESARROLLO TECNOLÓGIC

PRIMER TRIMESTRE 2019

APARTADO IV

ANEXOS

GOBIERNO DEL ESTADO DE VERACRUZ DE IGNACIO DE LA LLAVE
PRIMER TRIMESTRE 2019
CONSEJO VERACRUZANO DE INVESTIGACIÓN Y DESARROLLO TECNOLÓGICO
Relación de cuentas bancarias productivas específicas
Al 31 de Marzo de 2019

Fondo, Programa o Convenio	Datos de la Cuenta Bancaria	
	Institución Bancaria	Número de Cuenta
PROGRAMA "INCORPORACION DE MUJERES INDIGENAS EN POSGRADOS"	BBVA BANCOMER S.A.	0100137804
OFICINA DE TRANSFERENCIA DE TECNOLOGIA -ING. PROPIOS POR ASESORIAS ESPECIALIZADAS	BBVA BANCOMER S.A.	0103245861
SERVICIOS PERSONALES Y GASTO CORRIENTE	BBVA BANCOMER S.A.	0150636622
INGRESOS POR SANCIONES IMPUESTAS A PARTIDOS POLÍTICOS O CANDIDATOS INFRACTORES RECAUDADAS POR EL ORGANISMO PÚBLICO LOCAL ELECTORAL DE VERACRUZ (OPLE), QUE SE DESTINARAN A PROGRAMAS DE CIENCIA Y TECNOLOGÍA.	BBVA BANCOMER S.A.	0111176986
PROGRAMA DE ESTIMULOS A LA INNOVACION	BBVA BANCOMER S.A.	0111815059
VERANO CIENTIFICO 2018	BBVA BANCOMER S.A.	0112024004
PROGRAMA "INCORPORACION DE MUJERES INDIGENAS EN POSGRADOS" 2018	BBVA BANCOMER S.A.	0112212137
PROGRAMA "INCORPORACION DE MAESTRIAS Y DOCTORES EN LA INDUSTRIA"2018	BBVA BANCOMER S.A.	0112135701
FONDO INSTITUCIONAL DE FOMENTO REGIONAL PARA EL DESARROLLO CIENTIFICO, TECNOLOGICO Y DE INNOVACIÓN (FORDECYT)2018	BBVA BANCOMER S.A.	0112082438
INGRESOS POR RENTA DE UN ESPACIO PARA LA INSTALACION DE UNA RADIOBASE	BBVA BANCOMER S.A.	0112238268
INGRESOS POR SANCIONES IMPUESTAS A PARTIDOS POLÍTICOS O CANDIDATOS INFRACTORES RECAUDADAS POR EL ORGANISMO PÚBLICO LOCAL ELECTORAL DE VERACRUZ (OPLE), QUE SE DESTINARAN A PROGRAMAS DE CIENCIA Y TECNOLOGÍA. (PARTICIPACION SUBASTA SAT)	SCOTIABANK INVERLAT, S.A.	05603267369
INGRESOS DERIVADOS DE RENTA DE ESPACIO DE MUSEO	BBVA BANCOMER S.A.	0112729873

GOBIERNO DEL ESTADO DE VERACRUZ DE IGNACIO DE LA LLAVE
PRIMER TRIMESTRE 2019


Relación de Esquemas Bursátiles y de Coberturas Financieras


Al 31 de Marzo de 2019

(Pesos)


ente Público: CONSEJO VERACRUZANO DE INVESTIGACIÓN Y DESARROLLO TECNOLÓGICO

Este Organismo no cuenta con información referente a "Relación de Esquemas Bursátiles y de Cobertura Financieras", por lo tanto se presenta sin datos.





VERACRUZ
GOBIERNO
DEL ESTADO



SEFIPLAN
Secretaría de Finanzas
y Planeación



ME LLENA DE ORGULLO

**GOBIERNO DEL ESTADO DE VERACRUZ DE IGNACIO DE LA LLAVE
CONSEJO VERACRUZANO DE INVESTIGACION CIENTIFICA Y
DESARROLLO TECNOLÓGICO**

PRIMER TRIMESTRE 2019

LEY DE DISCIPLINA FINANCIERA

NOMBRE DEL ENTE PÚBLICO					
Estado de Situación Financiera Detallado - LDF					
Al 31 de diciembre de 2018 y al 31 de marzo de 2019					
(PESOS)					
Concepto (c)	2019	31 de diciembre de 2018	Concepto (c)	2019	31 de diciembre de 2018
ACTIVO			PASIVO		
Activo Circulante			Pasivo Circulante		
a. Efectivo y Equivalentes (a=a1+a2+a3+a4+a5+a6+a7)	63,280,776	59,057,141	a. Cuentas por Pagar a Corto Plazo (a=a1+a2+a3+a4+a5+a6+a7+a8+a9)	1,767,731	3,941,566
a1) Efectivo	0	0	a1) Servicios Personales por Pagar a Corto Plazo	0	0
a2) Bancos/Tesorería	0	0	a2) Proveedores por Pagar a Corto Plazo	0	0
a3) Bancos/Dependencias y Otros	63,280,776	59,057,141	a3) Contratistas por Obras Públicas por Pagar a Corto Plazo	0	0
a4) Inversiones Temporales (Hasta 3 meses)	0	0	a4) Participaciones y Aportaciones por Pagar a Corto Plazo	0	0
a5) Fondos con Afectación Específica	0	0	a5) Transferencias Otorgadas por Pagar a Corto Plazo	0	0
a6) Depósitos de Fondos de Terceros en Garantía y/o Administración	0	0	a6) Intereses, Comisiones y Otros Gastos de la Deuda Pública por Pagar a Corto Plazo	0	0
a7) Otros Efectivos y Equivalentes	0	0	a7) Retenciones y Contribuciones por Pagar a Corto Plazo	79,283	158,273
b. Derechos a Recibir Efectivo o Equivalentes (b=b1+b2+b3+b4+b5+b6+b7)	7,420,469	7,187,509	a8) Devoluciones de la Ley de Ingresos por Pagar a Corto Plazo	0	0
b1) Inversiones Financieras de Corto Plazo	0	0	a9) Otras Cuentas por Pagar a Corto Plazo	1,688,448	3,783,293
b2) Cuentas por Cobrar a Corto Plazo	7,403,614	7,160,715	b. Documentos por Pagar a Corto Plazo (b=b1+b2+b3)	0	0
b3) Deudores Diversos por Cobrar a Corto Plazo	16,834	26,754	b1) Documentos Comerciales por Pagar a Corto Plazo	0	0
b4) Ingresos por Recuperar a Corto Plazo	21	41	b2) Documentos con Contratistas por Obras Públicas por Pagar a Corto Plazo	0	0
b5) Deudores por Anticipos de la Tesorería a Corto Plazo	0	0	b3) Otros Documentos por Pagar a Corto Plazo	0	0
b6) Préstamos Otorgados a Corto Plazo	0	0	c. Porción a Corto Plazo de la Deuda Pública a Largo Plazo (c=c1+c2)	0	0
b7) Otros Derechos a Recibir Efectivo o Equivalentes a Corto Plazo	0	0	c1) Porción a Corto Plazo de la Deuda Pública	0	0
c. Derechos a Recibir Bienes o Servicios (c=c1+c2+c3+c4+c5)	0	0	c2) Porción a Corto Plazo de Arrendamiento Financiero	0	0
c1) Anticipo a Proveedores por Adquisición de Bienes y Prestación de Servicios a Corto Plazo	0	0	d. Títulos y Valores a Corto Plazo	0	0
c2) Anticipo a Proveedores por Adquisición de Bienes Inmuebles y Muebles a Corto Plazo	0	0	e. Pasivos Diferidos a Corto Plazo (e=e1+e2+e3)	0	0
c3) Anticipo a Proveedores por Adquisición de Bienes Intangibles a Corto Plazo	0	0	e1) Ingresos Cobrados por Adelantado a Corto Plazo	0	0
c4) Anticipo a Contratistas por Obras Públicas a Corto Plazo	0	0	e2) Intereses Cobrados por Adelantado a Corto Plazo	0	0
c5) Otros Derechos a Recibir Bienes o Servicios a Corto Plazo	0	0	e3) Otros Pasivos Diferidos a Corto Plazo	0	0
d. Inventarios (d=d1+d2+d3+d4+d5)	0	0	f. Fondos y Bienes de Terceros en Garantía y/o Administración a Corto Plazo (f=f1+f2+f3+f4+f5+f6)	0	0
d1) Inventario de Mercancías para Venta	0	0	f1) Fondos en Garantía a Corto Plazo	0	0
d2) Inventario de Mercancías Terminadas	0	0	f2) Fondos en Administración a Corto Plazo	0	0
d3) Inventario de Mercancías en Proceso de Elaboración	0	0	f3) Fondos Contingentes a Corto Plazo	0	0
d4) Inventario de Materias Primas, Materiales y Suministros para Producción	0	0	f4) Fondos de Fideicomisos, Mandatos y Contratos Análogos a Corto Plazo	0	0
d5) Bienes en Tránsito	0	0	f5) Otros Fondos de Terceros en Garantía y/o Administración a Corto Plazo	0	0
e. Almacenes	0	0	f6) Valores y Bienes en Garantía a Corto Plazo	0	0
f. Estimación por Pérdida o Deterioro de Activos Circulantes (f=f1+f2)	0	0	g. Provisiones a Corto Plazo (g=g1+g2+g3)	0	0
f1) Estimaciones para Cuentas Incobrables por Derechos a Recibir Efectivo o Equivalentes	0	0	g1) Provisión para Demandas y Juicios a Corto Plazo	0	0
f2) Estimación por Deterioro de Inventarios	0	0	g2) Provisión para Contingencias a Corto Plazo	0	0
g. Otros Activos Circulantes (g=g1+g2+g3+g4)	0	0	g3) Otras Provisiones a Corto Plazo	0	0
g1) Valores en Garantía	0	0	h. Otros Pasivos a Corto Plazo (h=h1+h2+h3)	0	0
g2) Bienes en Garantía (excluye depósitos de fondos)	0	0	h1) Ingresos por Clasificar	0	0
g3) Bienes Derivados de Embargos, Decomisos, Aseguramientos y Dación en Pago	0	0	h2) Recaudación por Participar	0	0
g4) Adquisición con Fondos de Terceros	0	0	h3) Otros Pasivos Circulantes	0	0
IA. Total de Activos Circulantes (IA = a + b + c + d + e + f + g)	70,701,245	66,244,650	IIA. Total de Pasivos Circulantes (IIA = a + b + c + d + e + f + g + h)	1,767,731	3,941,566

Activo No Circulante			Pasivo No Circulante		
a. Inversiones Financieras a Largo Plazo	0	0	a. Cuentas por Pagar a Largo Plazo	0	0
b. Derechos a Recibir Efectivo o Equivalentes a Largo Plazo	0	0	b. Documentos por Pagar a Largo Plazo	0	0
c. Bienes Inmuebles, Infraestructura y Construcciones en Proceso	0	0	c. Deuda Pública a Largo Plazo	0	0
d. Bienes Muebles	17,721,275	17,721,274	d. Pasivos Diferidos a Largo Plazo	0	0
e. Activos Intangibles	0	0	e. Fondos y Bienes de Terceros en Garantía y/o en Administración a Largo Plazo	0	0
f. Depreciación, Deterioro y Amortización Acumulada de Bienes	-4,637,058	-4,637,057	f. Provisiones a Largo Plazo	0	0
g. Activos Diferidos	25,000	25,000			
h. Estimación por Pérdida o Deterioro de Activos no Circulantes	0	0	IIB. Total de Pasivos No Circulantes (IIB = a + b + c + d + e + f)	0	0
i. Otros Activos no Circulantes	229,437	229,437			
IB. Total de Activos No Circulantes (IB = a + b + c + d + e + f + g + h + i)	13,338,654	13,338,654	II. Total del Pasivo (II = IIA + IIB)	1,767,731	3,941,566
I. Total del Activo (I = IA + IB)	84,039,899	79,583,303	HACIENDA PÚBLICA/PATRIMONIO		
			IIIA. Hacienda Pública/Patrimonio Contribuido (IIIA = a + b + c)	2,627,878	2,627,878
			a. Aportaciones	0	0
			b. Donaciones de Capital	2,627,878	2,627,878
			c. Actualización de la Hacienda Pública/Patrimonio	0	0
			IIIB. Hacienda Pública/Patrimonio Generado (IIIB = a + b + c + d + e)	79,644,290	73,013,860
			a. Resultados del Ejercicio (Ahorro/ Desahorro)	7,267,276	62,147,055
			b. Resultados de Ejercicios Anteriores	72,363,192	10,852,983
			c. Revalúos		
			d. Reservas	0	0
			e. Rectificaciones de Resultados de Ejercicios Anteriores	13,822	13,822
			IIIC. Exceso o Insuficiencia en la Actualización de la Hacienda Pública/Patrimonio (IIIC=a+b)	0	0
			a. Resultado por Posición Monetaria	0	0
			b. Resultado por Tenencia de Activos no Monetarios	0	0
			III. Total Hacienda Pública/Patrimonio (III = IIIA + IIIB + IIIC)	82,272,168	75,641,738
			IV. Total del Pasivo y Hacienda Pública/Patrimonio (IV = II + III)	84,039,899	79,583,304

ELABORÓ

L.C. LEIDY ARACELY GARCIA SERVIN
ANALISTA FINANCIERO

VERIFICÓ

L.C. JAVIER MENDOZA HERNANDEZ
ICEE DEL DEPARTAMENTO ADMINISTRATIVO

AUTORIZÓ

DR. DARWIN MAYORGA CRUZ
DIRECTOR GENERAL

NOMBRE DEL ENTE PÚBLICO							
7.2 Informe Analítico de la Deuda Pública y Otros Pasivos - LDF							
Del 1 de enero al 31 de marzo de 2019							
(PESOS)							
Denominación de la Deuda Pública y Otros Pasivos (c)	Saldo al 31 de diciembre de 20XN-1 (d)	Disposiciones del Periodo (e)	Amortizaciones del Periodo (f)	Revaluaciones, Reclasificaciones y Otros Ajustes (g)	Saldo Final del Periodo (h) h=d+e-f+g	Pago de Intereses del Periodo (i)	Pago de Comisiones y demás costos asociados durante el Periodo (j)
1. Deuda Pública (1=A+B)							
A. Corto Plazo (A=a1+a2+a3)	0	0	0	0	0	0	0
a1) Instituciones de Crédito	0	0	0	0	0	0	0
a2) Títulos y Valores	0	0	0	0	0	0	0
a3) Arrendamientos Financieros	0	0	0	0	0	0	0
B. Largo Plazo (B=b1+b2+b3)	0	0	0	0	0	0	0
b1) Instituciones de Crédito	0	0	0	0	0	0	0
b2) Títulos y Valores	0	0	0	0	0	0	0
b3) Arrendamientos Financieros	0	0	0	0	0	0	0
2. Otros Pasivos	3,941,566	5,702,206	7,876,041	0	1,767,731	0	0
3. Total de la Deuda Pública y Otros Pasivos	3,941,566	5,702,206	7,876,041	0	1,767,731	0	0
4. Deuda Contingente 1 (informativo)	0	0	0	0	0	0	0
A. Deuda Contingente 1	0	0	0	0	0	0	0
B. Deuda Contingente 2	0	0	0	0	0	0	0
C. Deuda Contingente XX	0	0	0	0	0	0	0
5. Valor de Instrumentos Bono	0	0	0	0	0	0	0
A. Instrumento Bono Cupón Cero 1	0	0	0	0	0	0	0
B. Instrumento Bono Cupón Cero 2	0	0	0	0	0	0	0
C. Instrumento Bono Cupón Cero XX	0	0	0	0	0	0	0

Obligaciones a Corto Plazo (k)	Monto Contratado (l)	Plazo Pactado (m)	Tasa de Interés (n)	Comisiones y Costos Relacionados (o)	Tasa Efectiva (p)
6. Obligaciones a Corto Plazo (Informativo)	0	0	0	0	0
A. Crédito 1	0	0	0	0	0
B. Crédito 2	0	0	0	0	0
C. Crédito XX	0	0	0	0	0

ELABORÓ

 L.C. LEIDY ARACELY GARCIA SERVIN
 ANALISTA FINANCIERO

VERIFICÓ

 L.C. JAVIER MENDOZA HERNANDEZ
 JEFE DEL DEPARTAMENTO ADMINISTRATIVO

AUTORIZÓ

 DR. DARWIN MAYORGA CRUZ
 DIRECTOR GENERAL

NOMBRE DEL ENTE PÚBLICO										
7.3 Informe Analítico de Obligaciones Diferentes de Financiamientos LDF										
Del 1 de enero al 31 de marzo de 2019										
(PESOS)										
Denominación de las Obligaciones Diferentes de Financiamiento (c)	Fecha del Contrato (d)	Fecha de inicio de operación del proyecto (e)	Fecha de vencimiento (f)	Monto de la inversión pactado (g)	Plazo pactado (h)	Monto promedio mensual del pago de la contraprestación (i)	Monto promedio mensual del pago de la contraprestación correspondiente al pago de inversión (j)	Monto pagado de la inversión al XX de XXXX de 20XN (k)	Monto pagado de la inversión actualizado al XX de XXXX de 20XN (l)	Saldo pendiente por pagar de la inversión al XX de XXXX de 20XN (m = g - l)
A. Asociaciones Público Privadas (APP's) (A=a+b+c+d)				0		0	0	0	0	0
a) APP 1				0		0	0	0	0	0
b) APP 2				0		0	0	0	0	0
c) APP 3				0		0	0	0	0	0
d) APP XX				0		0	0	0	0	0
B. Otros Instrumentos (B=a+b+c+d)				0		0	0	0	0	0
a) Otro Instrumento 1				0		0	0	0	0	0
b) Otro Instrumento 2				0		0	0	0	0	0
c) Otro Instrumento 3				0		0	0	0	0	0
d) Otro Instrumento XX				0		0	0	0	0	0
C. Total de Obligaciones Diferentes de Financiamiento (C=A+B)				0		0	0	0	0	0

Este Organismo no cuenta con información referente a "Informe Analítico de Obligaciones Diferentes de Financiamiento", por lo tanto se presenta sin datos.

ELABORÓ

 L.C. LEIDY ARACELY GARCIA SERVIN
 ANALISTA FINANCIERO

VERIFICÓ

 L.C. JAVIER MENDOZA HERNANDEZ
 JEFE DEL DEPARTAMENTO ADMINISTRATIVO

AUTORIZÓ

 DR. DARWIN MAYORGA CRUZ
 DIRECTOR GENERAL

7.4

NOMBRE DEL ENTE PÚBLICO
Balance Presupuestario - LDF
Del 1 de enero al 31 de marzo de 2019
(PESOS)

Concepto (c)	Estimado/ Aprobado (d)	Devengado	Recaudado/ Pagado
A. Ingresos Totales (A = A1+A2+A3)	8,830,442	0	7,515,351
A1. Ingresos de Libre Disposición	8,830,442	0	7,515,351
A2. Transferencias Federales Etiquetadas	0	0	0
A3. Financiamiento Neto	0	0	0
B. Egresos Presupuestarios1 (B = B1+B2)	8,830,442	7,515,351	7,515,351
B1. Gasto No Etiquetado (sin incluir Amortización de la Deuda Pública)	8,830,442	7,515,351	7,515,351
B2. Gasto Etiquetado (sin incluir Amortización de la Deuda Pública)	0	0	0
C. Remanentes del Ejercicio Anterior (C = C1 + C2)	0	0	0
C1. Remanentes de Ingresos de Libre Disposición aplicados en el periodo	0	0	0
C2. Remanentes de Transferencias Federales Etiquetadas aplicados en el periodo	0	0	0
I. Balance Presupuestario (I = A - B + C)	0	-7,515,351	0
II. Balance Presupuestario sin Financiamiento Neto (II = I - A3)	0	-7,515,351	0
III. Balance Presupuestario sin Financiamiento Neto y sin Remanentes del Ejercicio Anterior (III= II - C)	0	-7,515,351	0

Concepto	Aprobado	Devengado	Pagado
E. Intereses, Comisiones y Gastos de la Deuda (E = E1+E2)	0	0	0
E1. Intereses, Comisiones y Gastos de la Deuda con Gasto No Etiquetado	0	0	0
E2. Intereses, Comisiones y Gastos de la Deuda con Gasto Etiquetado	0	0	0
IV. Balance Primario (IV = III + E)	0	-7,515,351	0

Concepto	Estimado/ Aprobado	Devengado	Recaudado/ Pagado
F. Financiamiento (F = F1 + F2)	0	0	0
F1. Financiamiento con Fuente de Pago de Ingresos de Libre Disposición	0	0	0
F2. Financiamiento con Fuente de Pago de Transferencias Federales Etiquetadas	0	0	0
G. Amortización de la Deuda (G = G1 + G2)	0	0	0
G1. Amortización de la Deuda Pública con Gasto No Etiquetado	0	0	0
G2. Amortización de la Deuda Pública con Gasto Etiquetado	0	0	0
A3. Financiamiento Neto (A3 = F - G)	0	0	0

Concepto	Estimado/ Aprobado	Devengado	Recaudado/ Pagado
A1. Ingresos de Libre Disposición	8,830,442	0	7,515,351
A3.1 Financiamiento Neto con Fuente de Pago de Ingresos de Libre Disposición (A3.1 = F1 - G1)	0	0	0
F1. Financiamiento con Fuente de Pago de Ingresos de Libre Disposición	0	0	0
G1. Amortización de la Deuda Pública con Gasto No Etiquetado	0	0	0
B1. Gasto No Etiquetado (sin incluir Amortización de la Deuda Pública)	8,830,442	7,515,351	7,515,351
C1. Remanentes de Ingresos de Libre Disposición aplicados en el periodo	0	0	0
V. Balance Presupuestario de Recursos Disponibles (V = A1 + A3.1 - B 1 + C1)	0	-7,515,351	0
VI. Balance Presupuestario de Recursos Disponibles sin Financiamiento Neto (VI = V - A3.1)	0	-7,515,351	0

Concepto	Estimado/ Aprobado	Devengado	Recaudado/ Pagado
A2. Transferencias Federales Etiquetadas	0	0	0
A3.2 Financiamiento Neto con Fuente de Pago de Transferencias Federales Etiquetadas (A3.2 = F2 - G2)	0	0	0
F2. Financiamiento con Fuente de Pago de Transferencias Federales Etiquetadas	0	0	0
G2. Amortización de la Deuda Pública con Gasto Etiquetado	0	0	0
B2. Gasto Etiquetado (sin incluir Amortización de la Deuda Pública)	0	0	0
C2. Remanentes de Transferencias Federales Etiquetadas aplicados en el periodo	0	0	0
VII. Balance Presupuestario de Recursos Etiquetados (VII = A2 + A3.2 - B2 + C2)	0	0	0
VIII. Balance Presupuestario de Recursos Etiquetados sin Financiamiento Neto (VIII = VII - A3.2).	0	0	0


ELABORÓ


L.C. LEIDY ARACELY GARCIA SERVIN
ANALISTA FINANCIERO

VERIFICÓ


L.C. JAVIER MENDOZA HERNANDEZ
JEFE DEL DEPARTAMENTO
ADMINISTRATIVO

AUTORIZÓ


DR. DARWIN MAYORGA CRUZ
DIRECTOR GENERAL

7.5

NOMBRE DEL ENTE PÚBLICO
Estado Analítico de Ingresos Detallado - LDF
Del 1 de enero al 31 de marzo de 2019
(PESOS)

Concepto (c)	Ingreso					Diferencia (e)
	Estimado (d)	Ampliaciones/ (Reducciones)	Modificado	Devengado	Recaudado	
Ingresos de Libre Disposición						
A. Impuestos	0	0	0	0	0	0
B. Cuotas y Aportaciones de Seguridad Social	0	0	0	0	0	0
C. Contribuciones de Mejoras	0	0	0	0	0	0
D. Derechos	0	0	0	0	0	0
E. Productos	0	0	0	0	0	0
F. Aprovechamientos	0	0	0	0	0	0
G. Ingresos por Ventas de Bienes y Prestación de Servicios	62,829	7,122,649	7,185,478	7,122,649	7,122,649	7,059,820
H. Participaciones (H=h1+h2+h3+h4+h5+h6+h7+h8+h9+h10+h11)	0	0	0	0	0	0
h1) Fondo General de Participaciones	0	0	0	0	0	0
h2) Fondo de Fomento Municipal	0	0	0	0	0	0
h3) Fondo de Fiscalización y Recaudación	0	0	0	0	0	0
h4) Fondo de Compensación	0	0	0	0	0	0
h5) Fondo de Extracción de Hidrocarburos	0	0	0	0	0	0
h6) Impuesto Especial Sobre Producción y Servicios	0	0	0	0	0	0
h7) 0.136% de la Recaudación Federal Participable	0	0	0	0	0	0
h8) 3.17% Sobre Extracción de Petróleo	0	0	0	0	0	0
h9) Gasolinas y Diésel	0	0	0	0	0	0
h10) Fondo del Impuesto Sobre la Renta	0	0	0	0	0	0
h11) Fondo de Estabilización de los Ingresos de las Entidades Federativas	0	0	0	0	0	0
I. Incentivos Derivados de la Colaboración Fiscal (I=i1+i2+i3+i4+i5)	0	0	0	0	0	0
i1) Tenencia o Uso de Vehículos	0	0	0	0	0	0
i2) Fondo de Compensación ISAN	0	0	0	0	0	0
i3) Impuesto Sobre Automóviles Nuevos	0	0	0	0	0	0
i4) Fondo de Compensación de Repecos- Intermedios	0	0	0	0	0	0
i5) Otros Incentivos Económicos	0	0	0	0	0	0
J. Transferencias y Asignaciones	8,767,613	0	8,767,613	2,335,844	2,092,945	-6,674,668
K. Convenios	0	0	0	0	0	0
k1) Otros Convenios y Subsidios	0	0	0	0	0	0

III. Ingresos Derivados de Financiamientos (III = A)	0	0	0	0	0	0
A. Ingresos Derivados de Financiamientos	0	0	0	0	0	0
IV. Total de Ingresos (IV = I + II + III)	8,830,442	7,122,649	15,953,091	9,458,493	9,215,594	385,152
Datos Informativos						
1. Ingresos Derivados de Financiamientos con Fuente de Pago de Ingresos de Libre Disposición	0	0	0	0	0	0
2. Ingresos Derivados de Financiamientos con Fuente de Pago de Transferencias Federales Etiquetadas	0	0	0	0	0	0
3. Ingresos Derivados de Financiamientos (3 = 1 + 2)	0	0	0	0	0	0

ELABORÓ


 L.C. LEIDY ARACELY GARCIA SERVIN
 ANALISTA FINANCIERO

VERIFICÓ


 L.C. JAVIER MENDOZA HERNANDEZ
 JEFE DEL DEPARTAMENTO ADMINISTRATIVO

AUTORIZÓ


 DR. DARWIN MAYORGA CRUZ
 DIRECTOR GENERAL

A. Servicios Personales (A=a1+a2+a3+a4+a5+a6+a7)	0	0	0	0	0	0
a1) Remuneraciones al Personal de Carácter Permanente	0	0	0	0	0	0
a2) Remuneraciones al Personal de Carácter Transitorio	0	0	0	0	0	0
a3) Remuneraciones Adicionales y Especiales	0	0	0	0	0	0
a4) Seguridad Social	0	0	0	0	0	0
a5) Otras Prestaciones Sociales y Económicas	0	0	0	0	0	0
a6) Previsiones	0	0	0	0	0	0
a7) Pago de Estímulos a Servidores Públicos	0	0	0	0	0	0
B. Materiales y Suministros (B=b1+b2+b3+b4+b5+b6+b7+b8+b9)	0	0	0	0	0	0
b1) Materiales de Administración, Emisión de Documentos y Artículos Oficiales	0	0	0	0	0	0
b2) Alimentos y Utensilios	0	0	0	0	0	0
b3) Materias Primas y Materiales de Producción y Comercialización	0	0	0	0	0	0
b4) Materiales y Artículos de Construcción y de Reparación	0	0	0	0	0	0
b5) Productos Químicos, Farmacéuticos y de Laboratorio	0	0	0	0	0	0
b6) Combustibles, Lubricantes y Aditivos	0	0	0	0	0	0
b7) Vestuario, Blancos, Prendas de Protección y Artículos Deportivos	0	0	0	0	0	0
b8) Materiales y Suministros Para Seguridad	0	0	0	0	0	0
b9) Herramientas, Refacciones y Accesorios Menores	0	0	0	0	0	0
C. Servicios Generales (C=c1+c2+c3+c4+c5+c6+c7+c8+c9)	0	0	0	0	0	0
c1) Servicios Básicos	0	0	0	0	0	0
c2) Servicios de Arrendamiento	0	0	0	0	0	0
c3) Servicios Profesionales, Científicos, Técnicos y Otros Servicios	0	0	0	0	0	0
c4) Servicios Financieros, Bancarios y Comerciales	0	0	0	0	0	0
c5) Servicios de Instalación, Reparación, Mantenimiento y Conservación	0	0	0	0	0	0
c6) Servicios de Comunicación Social y Publicidad	0	0	0	0	0	0
c7) Servicios de Traslado y Viáticos	0	0	0	0	0	0
c8) Servicios Oficiales	0	0	0	0	0	0
c9) Otros Servicios Generales	0	0	0	0	0	0
D. Transferencias, Asignaciones, Subsidios y Otras Ayudas (D=d1+d2+d3+d4+d5+d6+d7+d8+d9)	0	0	0	0	0	0
d1) Transferencias Internas y Asignaciones al Sector Público	0	0	0	0	0	0
d2) Transferencias al Resto del Sector Público	0	0	0	0	0	0
d3) Subsidios y Subvenciones	0	0	0	0	0	0
d4) Ayudas Sociales	0	0	0	0	0	0
d5) Pensiones y Jubilaciones	0	0	0	0	0	0
d6) Transferencias a Fideicomisos, Mandatos y Otros Análogos	0	0	0	0	0	0
d7) Transferencias a la Seguridad Social	0	0	0	0	0	0
d8) Donativos	0	0	0	0	0	0
d9) Transferencias al Exterior	0	0	0	0	0	0
E. Bienes Muebles, Inmuebles e Intangibles (E=e1+e2+e3+e4+e5+e6+e7+e8+e9)	0	0	0	0	0	0
e1) Mobiliario y Equipo de Administración	0	0	0	0	0	0
e2) Mobiliario y Equipo Educativo y Recreativo	0	0	0	0	0	0
e3) Equipo e Instrumental Médico y de Laboratorio	0	0	0	0	0	0


e4) Vehículos y Equipo de Transporte	0	0	0	0	0	0
e5) Equipo de Defensa y Seguridad	0	0	0	0	0	0
e6) Maquinaria, Otros Equipos y Herramientas	0	0	0	0	0	0
e7) Activos Biológicos	0	0	0	0	0	0
e8) Bienes Inmuebles	0	0	0	0	0	0
e9) Activos Intangibles	0	0	0	0	0	0
F. Inversión Pública (F=f1+f2+f3)	0	0	0	0	0	0
f1) Obra Pública en Bienes de Dominio Público	0	0	0	0	0	0
f2) Obra Pública en Bienes Propios	0	0	0	0	0	0
f3) Proyectos Productivos y Acciones de Fomento	0	0	0	0	0	0
G. Inversiones Financieras y Otras Provisiones (G=g1+g2+g3+g4+g5+g6+g7)	0	0	0	0	0	0
g1) Inversiones Para el Fomento de Actividades Productivas	0	0	0	0	0	0
g2) Acciones y Participaciones de Capital	0	0	0	0	0	0
g3) Compra de Títulos y Valores	0	0	0	0	0	0
g4) Concesión de Préstamos	0	0	0	0	0	0
g5) Inversiones en Fideicomisos, Mandatos y Otros Análogos	0	0	0	0	0	0
Fideicomiso de Desastres Naturales (Informativo)	0	0	0	0	0	0
g6) Otras Inversiones Financieras	0	0	0	0	0	0
g7) Provisiones para Contingencias y Otras Erogaciones Especiales	0	0	0	0	0	0
H. Participaciones y Aportaciones (H=h1+h2+h3)	0	0	0	0	0	0
h1) Participaciones	0	0	0	0	0	0
h2) Aportaciones	0	0	0	0	0	0
h3) Convenios	0	0	0	0	0	0
I. Deuda Pública (I=i1+i2+i3+i4+i5+i6+i7)	0	0	0	0	0	0
i1) Amortización de la Deuda Pública	0	0	0	0	0	0
i2) Intereses de la Deuda Pública	0	0	0	0	0	0
i3) Comisiones de la Deuda Pública	0	0	0	0	0	0
i4) Gastos de la Deuda Pública	0	0	0	0	0	0
i5) Costo por Coberturas	0	0	0	0	0	0
i6) Apoyos Financieros	0	0	0	0	0	0
i7) Adeudos de Ejercicios Fiscales Anteriores (ADEFAS)	0	0	0	0	0	0
III. Total de Egresos (III = I + II)	8,830,442	7,122,649	15,953,091	7,517,351	2,191,216	8,435,740

ELABORÓ



L.C. LEIDY ARACELY GARCIA SERVIN
ANALISTA FINANCIERO

VERIFICÓ



L.C. JAVIER MENDOZA HERNANDEZ
JEFE DEL DEPARTAMENTO ADMINISTRATIVO

AUTORIZÓ



DR. DARWIN MAYORGA CRUZ
DIRECTOR GENERAL

7.7

NOMBRE DEL ENTE PÚBLICO
Estado Analítico del Ejercicio del Presupuesto de Egresos Detallado - LDF
Clasificación Administrativa
Del 1 de enero al 31 de marzo de 2019
(PESOS)

Concepto (c)	Egresos					Subejercicio (e)
	Aprobado (d)	Ampliaciones/ (Reducciones)	Modificado	Devengado	Pagado	
I. Gasto No Etiquetado	8,830,442	7,122,649	15,953,091	7,517,351	2,191,216	8,435,740
A. Dependencia o Unidad Administrativa 1	8,830,442	7,122,649	15,953,091	7,517,351	2,191,216	8,435,740
II. Gasto Etiquetado	0	0	0	0	0	0
A. Dependencia o Unidad Administrativa 1	0	0	0	0	0	0
III. Total de Egresos (III = I + II)	8,830,442	7,122,649	15,953,091	7,517,351	2,191,216	8,435,740

ELABORÓ


 L.C. LEIDY ARACELY GARCIA SERVIN
 ANALISTA FINANCIERO

VERIFICÓ


 L.C. JAVIER MENDOZA HERNANDEZ
 JEFE DEL DEPARTAMENTO ADMINISTRATIVO

AUTORIZÓ


 DR. DARWIN MAYORGA CRUZ
 DIRECTOR GENERAL

d1) Transacciones de la Deuda Publica / Costo Financiero d. Deuda	0	0	0	0	0	0
d2) Transferencias, Participaciones y Aportaciones entre Diferentes Niveles y Órdenes de Gobierno	0	0	0	0	0	0
d3) Saneamiento del Sistema Financiero	0	0	0	0	0	0
d4) Adeudos de Ejercicios Fiscales Anteriores	0	0	0	0	0	0
II. Gasto Etiquetado (II=A+B+C+D)	0	0	0	0	0	0
A. Gobierno (A=a1+a2+a3+a4+a5+a6+a7+a8)	0	0	0	0	0	0
a1) Legislación	0	0	0	0	0	0
a2) Justicia	0	0	0	0	0	0
a3) Coordinación de la Política de Gobierno	0	0	0	0	0	0
a4) Relaciones Exteriores	0	0	0	0	0	0
a5) Asuntos Financieros y Hacendarios	0	0	0	0	0	0
a6) Seguridad Nacional	0	0	0	0	0	0
a7) Asuntos de Orden Público y de Seguridad Interior	0	0	0	0	0	0
a8) Otros Servicios Generales	0	0	0	0	0	0
B. Desarrollo Social (B=b1+b2+b3+b4+b5+b6+b7)	0	0	0	0	0	0
b1) Protección Ambiental	0	0	0	0	0	0
b2) Vivienda y Servicios a la Comunidad	0	0	0	0	0	0
b3) Salud	0	0	0	0	0	0
b4) Recreación, Cultura y Otras Manifestaciones Sociales	0	0	0	0	0	0
b5) Educación	0	0	0	0	0	0
b6) Protección Social	0	0	0	0	0	0
b7) Otros Asuntos Sociales	0	0	0	0	0	0
C. Desarrollo Económico (C=c1+c2+c3+c4+c5+c6+c7+c8+c9)	0	0	0	0	0	0
c1) Asuntos Económicos, Comerciales y Laborales en General	0	0	0	0	0	0
c2) Agropecuaria, Silvicultura, Pesca y Caza	0	0	0	0	0	0
c3) Combustibles y Energía	0	0	0	0	0	0
c4) Minería, Manufacturas y Construcción	0	0	0	0	0	0
c5) Transporte	0	0	0	0	0	0
c6) Comunicaciones	0	0	0	0	0	0
c7) Turismo	0	0	0	0	0	0
c8) Ciencia, Tecnología e Innovación	0	0	0	0	0	0
c9) Otras Industrias y Otros Asuntos Económicos	0	0	0	0	0	0

D. Otras No Clasificadas en Funciones Anteriores (D=d1+d2+d3+d4)	0	0	0	0	0	0
d1) Transacciones de la Deuda Publica / Costo Financiero de la Deuda	0	0	0	0	0	0
d2) Transferencias, Participaciones y Aportaciones entre Diferentes Niveles y Órdenes de Gobierno	0	0	0	0	0	0
d3) Saneamiento del Sistema Financiero	0	0	0	0	0	0
d4) Adeudos de Ejercicios Fiscales Anteriores	0	0	0	0	0	0
III. Total de Egresos (III = I + II)	8,830,442	7,122,649	15,953,091	7,517,351	2,191,216	8,435,740

ELABORÓ

L.C. LEIDY ARAGÓN GARCIA SERVIN
ANALISTA FINANCIERO

VERIFICÓ

L.C. JAVIER MENDOZA HERNANDEZ
JEFE DEL DEPARTAMENTO ADMINISTRATIVO

AUTORIZÓ

DR. DARWIN MAYORGA CRUZ
DIRECTOR GENERAL

7.9

NOMBRE DEL ENTE PÚBLICO
Estado Analítico del Ejercicio del Presupuesto de Egresos Detallado - LDF
Clasificación de Servicios Personales por Categoría
Del 1 de enero al 31 de marzo de 2019
(PESOS)

Concepto (c)	Egresos					Subejercicio (e)
	Aprobado (d)	Ampliaciones/ (Reducciones)	Modificado	Devengado	Pagado	
I. Gasto No Etiquetado (I=A+B+C+D+E+F)	7,410,914	0	7,410,914	7,410,914	2,084,779	0
A. Personal Administrativo y de Servicio Público	0	0	0	0	0	0
B. Magisterio	0	0	0	0	0	0
C. Servicios de Salud (C=c1+c2)	7,410,914	0	7,410,914	7,410,914	2,084,779	0
c1) Personal Administrativo	7,410,914	0	7,410,914	7,410,914	2,084,779	0
c2) Personal Médico, Paramédico y afín	0	0	0	0	0	0
D. Seguridad Pública	0	0	0	0	0	0
E. Gastos asociados a la implementación de nuevas leyes federales o reformas a las mismas (E = e1 + e2)	0	0	0	0	0	0
e1) Nombre del Programa o Ley 1	0	0	0	0	0	0
e2) Nombre del Programa o Ley 2	0	0	0	0	0	0
F. Sentencias laborales definitivas	0	0	0	0	0	0
II. Gasto Etiquetado (II=A+B+C+D+E+F)	0	0	0	0	0	0
A. Personal Administrativo y de Servicio Público	0	0	0	0	0	0
B. Magisterio	0	0	0	0	0	0
C. Servicios de Salud (C=c1+c2)	0	0	0	0	0	0
c1) Personal Administrativo	0	0	0	0	0	0
c2) Personal Médico, Paramédico y afín	0	0	0	0	0	0
D. Seguridad Pública	0	0	0	0	0	0
E. Gastos asociados a la implementación de nuevas leyes federales o reformas a las mismas (E = e1 + e2)	0	0	0	0	0	0
e1) Nombre del Programa o Ley 1	0	0	0	0	0	0
e2) Nombre del Programa o Ley 2	0	0	0	0	0	0
F. Sentencias laborales definitivas	0	0	0	0	0	0
III. Total del Gasto en Servicios Personales (III = I + II)	7,410,914	0	7,410,914	7,410,914	2,084,779	0

ELABORÓ

L.C. LEIDY ARACELY GARCIA SERVIN
ANALISTA FINANCIERO

VERIFICÓ

L.C. JAVIER MENDOZA HERNANDEZ
JEFE DEL DEPARTAMENTO ADMINISTRATIVO

AUTORIZÓ

DR. DARWIN MAYORGA CRUZ
DIRECTOR GENERAL

NOMBRE DEL ENTE PÚBLICO
Guía de Cumplimiento de la Ley de Disciplina Financiera de las Entidades Federativas y Municipios
Del 1 de enero al 31 de marzo de 2019

Indicadores de Observancia (c)	Implementación		Resultado		Fundamento (h)	Comentarios (i)
	SI	NO	Monto o valor (f)	Unidad (pesos/porcentaje) (g)		
	Mecanismo de Verificación (d)	Fecha estimada de cumplimiento (e)				
INDICADORES PRESUPUESTARIOS						
A. INDICADORES CUANTITATIVOS						
1 Balance Presupuestario Sostenible (j)						
a. Propuesto		Iniciativa de Ley de Ingresos y Proyecto de Presupuesto de Egresos		8830442	pesos	Art. 6 y 19 de la LDF
b. Aprobado		Ley de Ingresos y Presupuesto de Egresos		8830442	pesos	Art. 6 y 19 de la LDF
c. Ejercido		Cuenta Pública / Formato 4 LDF		2191215	pesos	Art. 6 y 19 de la LDF
2 Balance Presupuestario de Recursos Disponibles Sostenible (k)						
a. Propuesto		Iniciativa de Ley de Ingresos y Proyecto de Presupuesto de Egresos		8830442	pesos	Art. 6 y 19 de la LDF
b. Aprobado		Ley de Ingresos y Presupuesto de Egresos		8830442	pesos	Art. 6 y 19 de la LDF
c. Ejercido		Cuenta Pública / Formato 4 LDF		2191215	pesos	Art. 6 y 19 de la LDF
3 Financiamiento Neto dentro del Techo de Financiamiento Neto (l)						
a. Propuesto		Iniciativa de Ley de Ingresos			pesos	Art. 6, 19 y 46 de la LDF
b. Aprobado		Ley de Ingresos			pesos	Art. 6, 19 y 46 de la LDF
c. Ejercido		Cuenta Pública / Formato 4 LDF			pesos	Art. 6, 19 y 46 de la LDF
4 Recursos destinados a la atención de desastres naturales						
a. Asignación al fideicomiso para desastres naturales (m)						
a.1 Aprobado		Reporte Trim. Formato 6 a)			pesos	Art. 9 de la LDF
a.2 Pagado		Cuenta Pública / Formato 6 a)			pesos	Art. 9 de la LDF
b. Aportación promedio realizada por la Entidad Federativa durante los 5 ejercicios previos, para infraestructura dañada por desastres naturales (n)		Autorizaciones de recursos aprobados por el FONDEN			pesos	Art. 9 de la LDF
c. Saldo del fideicomiso para desastres naturales (o)		Cuenta Pública / Auxiliar de Cuentas			pesos	Art. 9 de la LDF
d. Costo promedio de los últimos 5 ejercicios de la reconstrucción de infraestructura dañada por desastres naturales (p)		Autorizaciones de recursos aprobados por el FONDEN			pesos	Art. 9 de la LDF
5 Techo para servicios personales (q)						
a. Asignación en el Presupuesto de Egresos		Reporte Trim. Formato 6 d)		7410914	pesos	Art. 10 y 21 de la LDF
b. Ejercido		Reporte Trim. Formato 6 d)		2084779	pesos	Art. 13 fracc. V y 21 de la LDF
6 Previsiones de gasto para compromisos de pago derivados de APPs (r)						
a. Asignación en el Presupuesto de Egresos		Presupuesto de Egresos			pesos	Art. 11 y 21 de la LDF
7 Techo de ADEFAS para el ejercicio fiscal (s)						
a. Propuesto		Proyecto de Presupuesto de Egresos			pesos	Art. 12 y 20 de la LDF
b. Aprobado		Reporte Trim. Formato 6 a)			pesos	Art. 12 y 20 de la LDF
c. Ejercido		Cuenta Pública / Formato 6 a)			pesos	Art. 12 y 20 de la LDF
B. INDICADORES CUALITATIVOS						
1 Iniciativa de Ley de Ingresos y Proyecto de Presupuesto de Egresos						
a. Objetivos anuales, estrategias y metas para el ejercicio fiscal (t)		Iniciativa de Ley de Ingresos y Proyecto de Presupuesto de Egresos				Art. 5 y 18 de la LDF
b. Proyecciones de ejercicios posteriores (u)		Iniciativa de Ley de Ingresos y Proyecto de Presupuesto de				Art. 5 y 18 de la LDF

	Egresos / Formatos 7 a) y b)						
<i>c. Descripción de riesgos relevantes y propuestas de acción para enfrentarlos (v)</i>	Iniciativa de Ley de Ingresos y Proyecto de Presupuesto de Egresos					Art. 5 y 18 de la LDF	
<i>d. Resultados de ejercicios fiscales anteriores y el ejercicio fiscal en cuestión (w)</i>	Iniciativa de Ley de Ingresos y Proyecto de Presupuesto de Egresos / Formatos 7 c) y d)					Art. 5 y 18 de la LDF	
<i>e. Estudio actuarial de las pensiones de sus trabajadores (x)</i>	Proyecto de Presupuesto de Egresos / Formato 8					Art. 5 y 18 de la LDF	
2 Balance Presupuestario de Recursos Disponibles, en caso de ser negativo							
<i>a. Razones excepcionales que justifican el Balance Presupuestario de Recursos Disponibles negativo (y)</i>	Iniciativa de Ley de Ingresos o Proyecto de Presupuesto de Egresos					Art. 6 y 19 de la LDF	
<i>b. Fuente de recursos para cubrir el Balance Presupuestario de Recursos Disponibles negativo (z)</i>	Iniciativa de Ley de Ingresos o Proyecto de Presupuesto de Egresos					Art. 6 y 19 de la LDF	
<i>c. Número de ejercicios fiscales y acciones necesarias para cubrir el Balance Presupuestario de Recursos Disponibles negativo (aa)</i>	Iniciativa de Ley de Ingresos o Proyecto de Presupuesto de Egresos					Art. 6 y 19 de la LDF	
<i>d. Informes Trimestrales sobre el avance de las acciones para recuperar el Balance Presupuestario de Recursos Disponibles (bb)</i>	Reporte Trim. y Cuenta Pública					Art. 6 y 19 de la LDF	

3 Servicios Personales							
<i>a. Remuneraciones de los servidores públicos (cc)</i>	Proyecto de Presupuesto					Art. 10 y 21 de la LDF	
<i>b. Previsiones salariales y económicas para cubrir incrementos salariales, creación de plazas y otros (dd)</i>	Proyecto de Presupuesto					Art. 10 y 21 de la LDF	

INDICADORES DEL EJERCICIO PRESUPUESTARIO

A. INDICADORES CUANTITATIVOS

1 Ingresos Excedentes derivados de Ingresos de Libre Disposición

<i>a. Monto de Ingresos Excedentes derivados de ILD (ee)</i>	Cuenta Pública / Formato 5				pesos	Art. 14 y 21 de la LDF	
<i>b. Monto de Ingresos Excedentes derivados de ILD destinados al fin del A.14, fracción I de la LDF (ff)</i>	Cuenta Pública				pesos	Art. 14 y 21 de la LDF	
<i>c. Monto de Ingresos Excedentes derivados de ILD destinados al fin del A.14, fracción II, a) de la LDF (gg)</i>	Cuenta Pública				pesos	Art. 14 y 21 de la LDF	
<i>d. Monto de Ingresos Excedentes derivados de ILD destinados al fin del A.14, fracción II, b) de la LDF (hh)</i>	Cuenta Pública				pesos	Art. 14 y 21 de la LDF	
<i>e. Monto de Ingresos Excedentes derivados de ILD destinados al fin del artículo noveno transitorio de la LDF (ii)</i>					pesos	Art. Noveno Transitorio de la LDF	

B. INDICADORES CUALITATIVOS

1 Análisis Costo-Beneficio para programas o proyectos de inversión mayores a 10 millones de UDIS (jj)	Página de internet de la Secretaría de Finanzas o Tesorería Municipal					Art. 13 frac. III y 21 de la LDF	
2 Análisis de conveniencia y análisis de transferencia de riesgos de los proyectos APPs (kk)	Página de internet de la Secretaría de Finanzas o Tesorería Municipal					Art. 13 frac. III y 21 de la LDF	
3 Identificación de población objetivo, destino y temporalidad de subsidios (ll)	Página de internet de la Secretaría de Finanzas o Tesorería Municipal					Art. 13 frac. VII y 21 de la LDF	

INDICADORES DE DEUDA PÚBLICA

A. INDICADORES CUANTITATIVOS

1 Obligaciones a Corto Plazo

<i>a. Límite de Obligaciones a Corto Plazo (mm)</i>			N.A.	N.A.	pesos	Art. 30 frac. I de la LDF	
<i>b. Obligaciones a Corto Plazo (nn)</i>			N.A.	N.A.	pesos	Art. 30 frac. I de la LDF	

ELABORÓ

 L.C. LEIDY ARACELY GARCÍA SERVIN
 ANALISTA FINANCIERO

VERIFICÓ

 L.C. JAVIER MENDOZA HERNANDEZ
 JEFE DEL DEPARTAMENTO ADMINISTRATIVO

AUTORIZÓ

 DR. DARWIN MAYORGA CRUZ
 DIRECTOR GENERAL