



**VERACRUZ**  
Gobierno del Estado

**GOBIERNO DEL ESTADO DE VERACRUZ DE IGNACIO DE LA LLAVE**  
**Consejo Veracruzano de Investigación Científica y Desarrollo**  
**Tecnológico.**

**PRIMER INFORME TRIMESTRAL DEL GASTO PÚBLICO 2018**

**LEY GENERAL DE**  
**CONTABILIDAD**  
**GUBERNAMENTAL**



**VERACRUZ**  
*Gobierno del Estado*

**GOBIERNO DEL ESTADO DE VERACRUZ DE IGNACIO DE LA LLAVE**  
**Consejo Veracruzano de Investigación Científica y Desarrollo**  
**Tecnológico.**  
**PRIMER INFORME TRIMESTRAL DEL GASTO PÚBLICO 2018**  
**APARTADO I**

**ESTADOS E INFORMES**  
**FINANCIEROS CONTABLES**

	2018	2017
<b>INGRESOS Y OTROS BENEFICIOS</b>		
<b>Ingresos de la Gestión</b>	0	0
Impuestos	0	0
Cuotas y Aportaciones de Seguridad Social	0	0
Contribuciones de Mejoras	0	0
Derechos	0	0
Productos de Tipo Corriente <sup>17</sup>	0	0
Aprovechamientos de Tipo Corriente	0	0
Ingresos por Venta de Bienes y Servicios	0	0
Ingresos no Comprendidos en las Fracciones de la Ley de Ingresos Causados en Ejercicios Fiscales Anteriores Pendientes de Liquidación o Pago	0	0
<b>Participaciones, Aportaciones, Transferencias, Asignaciones, Subsidios y Otras</b>	<b>2340632</b>	<b>2,603,620</b>
Participaciones y Aportaciones	0	0
Transferencia, Asignaciones, Subsidios y Otras ayudas	2340632	2,603,620
<b>Otros Ingresos y Beneficios</b>	<b>31959227</b>	<b>1,222</b>
Ingresos Financieros	130	11
Incremento por Variación de Inventarios	0	0
Disminución del Exceso de Estimaciones por Pérdida o Deterioro u Obsolescencia	0	0
Disminución del Exceso de Provisiones	0	0
Otros Ingresos y Beneficios Varios	31959097	1,211
<b>Total de Ingresos y Otros Beneficios</b>	<b>34299859</b>	<b>2,604,842</b>
<b>GASTOS Y OTRAS PÉRDIDAS</b>		
<b>Gastos de Funcionamiento</b>	<b>2,314,389</b>	<b>2,240,558</b>
Servicios Personales	2,048,920	2,014,897
Materiales y Suministros	47,718	30,805
Servicios Generales	217,751	194,856
<b>Transferencia, Asignaciones, Subsidios y Otras Ayudas</b>	<b>0</b>	<b>0</b>
Transferencias Internas y Asignaciones al Sector Público	0	0
Transferencias al Resto del Sector Público	0	0
Subsidios y Subvenciones	0	0
Ayudas Sociales	130	0
Pensiones y Jubilaciones	0	0
Transferencias a Fideicomisos, Mandatos y Contratos Análogos	0	0
Transferencias a la Seguridad Social	0	0
Donativos	0	0
Transferencias al Exterior	0	0
<b>Participaciones y Aportaciones</b>	<b>0</b>	<b>0</b>
Participaciones	0	0
Aportaciones	0	0
Convenios	0	0
<b>Intereses, Comisiones y Otros Gastos de la Deuda Pública</b>	<b>0</b>	<b>0</b>
Intereses de la Deuda Pública	0	0
Comisiones de la Deuda Pública	0	0
Gastos de la Deuda Pública	0	0
Costo por Coberturas	0	0
Apoyos Financieros	0	0
<b>Otros Gastos y Pérdidas Extraordinarias</b>	<b>0</b>	<b>0</b>
Estimaciones, Depreciaciones, Deterioros, Obsolescencia y Amortizaciones	0	0
Provisiones	0	0
Disminución de Inventarios	0	0
Aumento por Insuficiencia de Estimaciones por Pérdida o Deterioro y Obsolescencia	0	0
Aumento por Insuficiencia de Provisiones	0	0
Otros Gastos	0	0
<b>Inversión Pública</b>	<b>0</b>	<b>0</b>
Inversión Pública no Capitalizable	0	0
<b>Total de Gastos y Otras Pérdidas</b>	<b>2,314,389</b>	<b>2,240,558</b>
<b>Resultados del Ejercicio (Ahorro/Desahorro)</b>	<b>31,985,470</b>	<b>364,284</b>

17 No se incluyen: Utilidades e Intereses. Por regla de presentación se revelan como Ingresos Financieros.  
Bajo protesta de decir verdad declaramos que los Estados Financieros y sus Notas son razonablemente correctos y responsabilidad del emisor.

Elaboró  
LC. Leidy Aracely García Servín  
Analista de Proyectos

Verificó  
LC. Karla Marcela Olivares Díaz  
Encargada de Departamento Administrativo

Autorizó  
Mtro. Juan Pablo Álvarez Delong  
Director General

6.1.2

**Consejo Veracruzano de Investigación Científica y Desarrollo Tecnológico.**  
**Estado de Situación Financiera**  
**Del 1 de Enero al 31 de Marzo de 2017 y 2018**

ACTIVO	2018	2017	PASIVO	2018	2017
<b>Activo Circulante</b>			<b>Pasivo Circulante</b>		
Efectivo y Equivalentes	35,875,727	2,967,031	Cuentas por Pagar a Corto Plazo	871,901	1,45
Derechos a Recibir Efectivo o Equivalentes	7,079,947	9,684,051	Documentos por Pagar a Corto Plazo	0	
Derechos a Recibir Bienes o Servicios	0	0	Porción a Corto Plazo de la Deuda Pública a Largo Plazo	0	
Inventarios	0	0	Títulos y Valores a Corto Plazo	0	
Almacenes	0	0	Pasivos Diferidos a Corto Plazo	0	
Estimación por Pérdida o Deterioro de Activos Circulantes	0	0	Fondos y Bienes de Terceros en Garantía y/o Administración a Corto Plazo	0	
Otros Activos Circulantes	0	0	Provisiones a Corto Plazo	0	
			Otros Pasivos a Corto Plazo	0	
<b>Total de Activos Circulantes</b>	<b>42,955,674</b>	<b>12,651,082</b>	<b>Total de Pasivos Circulantes</b>	<b>871,901</b>	<b>1,45</b>
<b>Activo No Circulante</b>			<b>Pasivo No Circulante</b>		
Inversiones Financieras a Largo Plazo	0	0	Cuentas por Pagar a Largo Plazo	0	
Derechos a Recibir Efectivo o Equivalentes a Largo Plazo	0	0	Documentos por Pagar a Largo Plazo	0	
Bienes Inmuebles, Infraestructura y Construcciones en Proceso	0	0	Deuda Pública a Largo Plazo	0	
Bienes Muebles	9,904,009	9,345,751	Pasivos Diferidos a Largo Plazo	0	
Activos Intangibles	0	0	Fondos y Bienes de Terceros en Garantía y/o en Administración a Largo Plazo	0	
Depreciación, Deterioro y Amortización Acumulada de Bienes	0	0	Provisiones a Largo Plazo	0	
Activos Diferidos	25,000	25,000			
Estimación por Pérdida o Deterioro de Activos no Circulantes	0	0	<b>Total de Pasivos No Circulantes</b>	<b>0</b>	
Otros Activos no Circulantes	111,158	0			
<b>Total de Activos No Circulantes</b>	<b>10,040,167</b>	<b>9,370,751</b>	<b>Total del Pasivo</b>	<b>871,901</b>	<b>1,45</b>
<b>Total del Activo</b>	<b>52,995,841</b>	<b>22,021,833</b>	<b>HACIENDA PÚBLICA/ PATRIMONIO</b>		
			<b>Hacienda Pública/Patrimonio Contribuido</b>	<b>2,627,878</b>	<b>2,34</b>
			Aportaciones	0	
			Donaciones de Capital	2,627,878	2,34
			Actualización de la Hacienda Pública / Patrimonio	0	
			<b>Hacienda Pública/Patrimonio Generado</b>	<b>49,496,062</b>	<b>18,21</b>
			Resultados del Ejercicio (Ahorro / Desahorro)	31,985,470	36
			Resultados de Ejercicios Anteriores	17,037,827	17,36
			Revalúos	0	
			Reservas	0	
			Rectificaciones de Resultados de Ejercicios Anteriores	472,765	46
			<b>Exceso o Insuficiencia en la Actualización de la Hacienda</b>	<b>0</b>	
			Resultado por Posición Monetaria	0	
			Resultado por Tenencia de Activos no Monetarios	0	
			<b>Total Hacienda Pública/ Patrimonio</b>	<b>52,123,940</b>	<b>20,56</b>
			<b>Total del Pasivo y Hacienda Pública / Patrimonio</b>	<b>52,995,841</b>	<b>22,02</b>

Bajo protesta de decir verdad declaramos que los estados financieros y sus Notas son razonablemente correctos y responsabilidad del emisor.

Elaboró

LC. Leidy Aracely García Servin  
Analista de Proyectos

Verificó

LC. Karla Marcela Olivares Díaz  
Encargada de Departamento Administrativo

Autorizó

Mtro. Juan Pablo Alvarez DeJong  
Director General

6.1.3

Consejo Veracruzano de Investigación Científica y Desarrollo Tecnológico.  
Estado de Cambios en la Situación Financiera  
Del 1 de Enero al 31 de Marzo de 2018

	Origen	Aplicación
<b>ACTIVO</b>	<b>44,465</b>	<b>31,311,636</b>
<i>Activo Circulante</i>	<i>0</i>	<i>31,267,171</i>
Efectivo y Equivalentes	0	31,253,986
Derechos a Recibir Efectivo o Equivalentes	0	13,185
Derechos a Recibir Bienes o Servicios	0	0
Inventarios	0	0
Almacenes	0	0
Estimación por Pérdida o Deterioro de Activos Circulantes	0	0
Otros Activos Circulantes	0	0
<i>Activo No Circulante</i>	<i>44,465</i>	<i>44,465</i>
Inversiones Financieras a Largo Plazo	0	0
Derechos a Recibir Efectivo o Equivalentes a Largo Plazo	0	0
Bienes Inmuebles, Infraestructura y Construcciones en Proceso	0	0
Bienes Muebles	44,465	0
Activos Intangibles	0	0
Depreciación, Deterioro y Amortización Acumulada de Bienes	0	0
Activos Diferidos	0	0
Estimación por Pérdida o Deterioro de Activos no Circulantes	0	0
Otros Activos no Circulantes	0	44,465
<b>PASIVO</b>	<b>0</b>	<b>559,153</b>
<i>Pasivo Circulante</i>	<i>0</i>	<i>559,153</i>
Cuentas por Pagar a Corto Plazo	0	559,153
Documentos por Pagar a Corto Plazo	0	0
Porción a Corto Plazo de la Deuda Pública a Largo Plazo	0	0
Títulos y Valores a Corto Plazo	0	0
Pasivos Diferidos a Corto Plazo	0	0
Fondos y Bienes de Terceros en Garantía y/o Administración a Corto Plazo	0	0
Provisiones a Corto Plazo	0	0
Otros Pasivos a Corto Plazo	0	0
<i>Pasivo No Circulante</i>	<i>0</i>	<i>0</i>
Cuentas por Pagar a Largo Plazo	0	0
Documentos por Pagar a Largo Plazo	0	0
Deuda Pública a Largo Plazo	0	0
Pasivos Diferidos a Largo Plazo	0	0
Fondos y Bienes de Terceros en Garantía y/o en Administración a Largo Plazo	0	0
Provisiones a Largo Plazo	0	0
<b>HACIENDA PÚBLICA/ PATRIMONIO</b>	<b>31,826,324</b>	<b>0</b>
<i>Hacienda Pública/Patrimonio Contribuido</i>	<i>0</i>	<i>0</i>
Aportaciones	0	0
Donaciones de Capital	0	0
Actualización de la Hacienda Pública / Patrimonio	0	0
<i>Hacienda Pública/Patrimonio Generado</i>	<i>31,826,324</i>	<i>0</i>
Resultados del Ejercicio (Ahorro / Desahorro)	28,966,719	0
Resultados de Ejercicios Anteriores	2,859,605	0
Revalúos	0	0
Reservas	0	0
Rectificaciones de Resultados de Ejercicios Anteriores	0	0
<i>Exceso o Insuficiencia en la Actualización de la Hacienda</i>	<i>0</i>	<i>0</i>
Resultado por Posición Monetaria	0	0
Resultado por Tenencia de Activos no Monetarios	0	0

Bajo protesta de decir verdad declaramos que los Estados Financieros y sus Notas son razonablemente correctos y responsabilidad del emisor.

Elaboró

LC. Leidy Aracely García Servín  
Analista de Proyectos

Verificó

LC. Karla Marcela Olivares Díaz  
Encargada de Departamento Administrativo

Autorizó

Mtro. Juan Pablo Álvarez Delong  
Director General

6.1.4

**Consejo Veracruzano de Investigación Científica y Desarrollo Tecnológico.**  
**Estado Analítico del Activo**  
**Del 1 de Enero al 31 de Marzo de 2018**

Concepto	Saldo Inicial 1	Cargos del Periodo 2	Abonos del Periodo 3	Saldo Final 4=(1+2-3)	Variación del Periodo (4-1)
<b>ACTIVO</b>	<b>21,728,670</b>	<b>72,373,384</b>	<b>41,106,213</b>	<b>52,995,841</b>	<b>31,267,171</b>
<b>Activo</b>					
Efectivo y Equivalentes	4,621,741	37,967,956	6,713,970	35,875,727	31,253,986
Derechos a Recibir Efectivo o Equivalentes	7,066,762	34,360,963	34,347,778	7,079,947	13,185
Derechos a Recibir Bienes o Servicios	0	0	0	0	0
Inventarios	0	0	0	0	0
Almacenes	0	0	0	0	0
Estimación por Pérdida o Deterioro de Activos Circulantes	0	0	0	0	0
Otros Activos Circulantes	0	0	0	0	0
<b>Activo</b>					
Inversiones Financieras a Largo Plazo	0	0	0	0	0
Derechos a Recibir Efectivo o Equivalentes a Largo Plazo	0	0	0	0	0
Bienes Inmuebles, Infraestructura y Construcciones en Proceso	0	0	0	0	0
Bienes Muebles	9,948,474	0	44,465	9,904,009	-44,465
Activos Intangibles	0	0	0	0	0
Depreciación, Deterioro y Amortización Acumulada de Bienes	0	0	0	0	0
Activos Diferidos	25,000	0	0	25,000	0
Estimación por Pérdida o Deterioro de Activos no Circulantes	0	0	0	0	0
Otros Activos no Circulantes	66,693	44,465	0	111,158	44,465

Bajo protesta de decir verdad declaramos que los Estados Financieros y sus Notas son razonablemente correctos y responsabilidad del emisor.

Elaboró

LC. Leidy Aracely García Servín  
Analista de Proyectos

Verificó

LC. Karla Marcela Olivares Díaz  
Encargada de Departamento Administrativo

Autorizó

Mtro. Juan Pablo Álvarez Delong  
Director General

6.1.5

**Consejo Veracruzano de Investigación Científica y Desarrollo Tecnológico.**  
**Estado Analítico de la Deuda y Otros Pasivos**  
**Del 1 de Enero al 31 de Marzo de 2018**

Denominación de las Deudas	Moneda de Contratación	Institución o País Acreedor	Saldo Inicial del Periodo	Saldo Final del Periodo
<b>DEUDA PÚBLICA</b>				
<b>Corto Plazo</b>				
<b>Deuda Interna</b>			<b>0</b>	<b>0</b>
Instituciones de Crédito			0	0
Títulos y Valores			0	0
Arrendamientos Financieros			0	0
<b>Deuda Externa</b>			<b>0</b>	<b>0</b>
Organismos Financieros Internacionales			0	0
Deuda Bilateral			0	0
Títulos y Valores			0	0
Arrendamientos Financieros			0	0
<b>Subtotal a Corto Plazo</b>			<b>0</b>	<b>0</b>
<b>Largo Plazo</b>				
<b>Deuda Interna</b>			<b>0</b>	<b>0</b>
Instituciones de Crédito			0	0
Títulos y Valores			0	0
Arrendamientos Financieros			0	0
<b>Deuda Externa</b>			<b>0</b>	<b>0</b>
Organismos Financieros Internacionales			0	0
Deuda Bilateral			0	0
Títulos y Valores			0	0
Arrendamientos Financieros			0	0
<b>Subtotal a Largo Plazo</b>			<b>0</b>	<b>0</b>
<b>Otros Pasivos</b>			<b>1,431,054</b>	<b>871,901</b>
<b>Total de Deuda y Otros Pasivos</b>			<b>1,431,054</b>	<b>871,901</b>

Bajo protesta de decir verdad declaramos que los Estados Financieros y sus Notas son razonablemente correctos y responsabilidad del emisor.

Elaboró

LC. Leidy Aracely Garcia Servin  
Analista de Proyectos

Verificó

LC. Karla Marcela Olivares Diaz  
Encargada de Departamento Administrativo

Autorizó

Mtro. Juan Pablo Alvarez Delong  
Director General

**CONSEJO VERACRUZANO DE INVESTIGACION CIENTIFICA Y DESARROLLO TECNOLOGICO**

6.1.6

**Estado de Variación en la Hacienda Pública  
Del 1 de Enero al 31 de Marzo de 2018**

Concepto	Hacienda Pública/Patrimonio Contribuido	Hacienda Pública/Patrimonio Generado de Ejercicios Anteriores	Hacienda Pública/Patrimonio Generado del Ejercicio	Exceso o Insuficiencia en la Actualización de la Hacienda Pública / Patrimonio	TOTAL
<b>Hacienda Pública / Patrimonio Contribuido Neto de 2017</b>	<b>2,627,878</b>				<b>2,627,878</b>
Aportaciones	0				0
Donaciones de Capital	2,627,878				2,627,878
Actualización de la Hacienda Pública/Patrimonio	0				0
<b>Hacienda Pública/Patrimonio Generado Neto de 2017</b>		<b>14,650,987</b>	<b>3,018,751</b>		<b>17,669,738</b>
Resultados del Ejercicio (Ahorro/Desahorro)			3,018,751		3,018,751
Resultados de Ejercicios Anteriores		14,178,222			14,178,222
Revalúos		0			0
Reservas		0			0
Rectificaciones de Resultados de Ejercicios Anteriores		472,765			472,765
<b>Exceso o Insuficiencia en la Actualización de la Hacienda Pública / Patrimonio Neto de 2017</b>				<b>0</b>	<b>0</b>
Resultado por Posición Monetaria				0	0
Resultado por Tenencia de Activos no Monetarios				0	0
<b>Hacienda Pública/Patrimonio Neto Final del Ejercicio 2017</b>	<b>2,627,878</b>	<b>14,650,987</b>	<b>3,018,751</b>	<b>0</b>	<b>20,297,616</b>
<b>Cambios en la Hacienda Pública/Patrimonio Neto de 2018</b>	<b>0</b>				<b>0</b>
Aportaciones	0				0
Donaciones de Capital	0				0
Actualización de la Hacienda Pública/Patrimonio	0				0
<b>Variaciones de la Hacienda Pública/Patrimonio Neto de 2018</b>		<b>2,859,606</b>	<b>28,966,719</b>		<b>31,826,325</b>
Resultados del Ejercicio (Ahorro/Desahorro)			31,985,470		31,985,470
Resultados de Ejercicios Anteriores		2,859,606	-3,018,751		-159,145
Revalúos			0		0
Reservas			0		0
Rectificaciones de Resultados de Ejercicios Anteriores			0		0
<b>Exceso o Insuficiencia en la Actualización de la Hacienda Pública / Patrimonio Neto de 2018</b>				<b>0</b>	<b>0</b>
Resultado por Posición Monetaria				0	0
Resultado por Tenencia de Activos no Monetarios				0	0
<b>Saldo Neto en la Hacienda Pública / Patrimonio 2017</b>	<b>2,627,878</b>	<b>17,510,593</b>	<b>31,985,470</b>	<b>0</b>	<b>52,123,941</b>

Bajo protesta de decir verdad declaramos que los Estados Financieros y sus Notas son razonablemente correctos y responsabilidad del emisor

Elaboró

L.C. Leidy Aracely García Servín  
Analista de Proyectos

Verificó

L.C. Karla Marcela Olivares Díaz  
Encargada del Departamento Administrativo



CONSEJO VERACRUZANO DE INVESTIGACION CIENTIFICA Y DESARROLLO TECNOLOGICO

Montos pagados por ayudas y subsidios

Del 01 de Enero al 31 de Marzo de 2018.

Concepto	Ayuda a	Subsidio	Sector (económico o social)	Beneficiario	CURP	RFC	Monto Pagado

Bajo protesta de decir verdad declaramos que los Estados Financieros y sus Notas son razonablemente correctos y son responsabilidad del emisor.

**Este Organismo no cuenta con información referente a "Montos pagados por ayudas y subsidios", por lo tanto se presenta sin datos.**

~~Elaboró~~

~~LC. Leidy Aracely Garcia Servin  
Analista de Proyectos~~

Verificó

LC. Karla Marcela Olivares Diaz  
Encargada de Departamento Administrativo

6.1.7

## Consejo Veracruzano de Investigación Científica y Desarrollo Tecnológico.

## Estado de Flujos de Efectivo

Del 1 de Enero al 31 de Marzo de 2017 y 2018

Concepto	2018	2017
<b>Flujos de Efectivo de las Actividades de Operación</b>		
Origen	34,299,859	2,604,842
Impuestos	0	0
Cuotas y Aportaciones de Seguridad Social	0	0
Contribuciones de mejoras	0	0
Derechos	0	0
Productos de Tipo Corriente	0	0
Aprovechamientos de Tipo Corriente	0	0
Ingresos por Venta de Bienes y Servicios	0	0
Ingresos no Comprendidos en las Fracciones de la Ley de Ingresos Causados en Ejercicios Fiscales Anteriores Pendientes de Liquidación o Pago	0	0
Participaciones y Aportaciones	0	0
Transferencias, Asignaciones y Subsidios y Otras Ayudas	2,340,632	2,603,620
Otros Orígenes de Operación	31,959,227	1,222
Aplicación	2,314,389	2,240,558
Servicios Personales	2,048,920	2,014,897
Materiales y Suministros	47,718	30,805
Servicios Generales	217,751	194,856
Transferencias Internas y Asignaciones al Sector Público	0	0
Transferencias al resto del Sector Público	0	0
Subsidios y Subvenciones	0	0
Ayudas Sociales	0	0
Pensiones y Jubilaciones	0	0
Transferencias a Fideicomisos, Mandatos y Contratos Análogos	0	0
Transferencias a la Seguridad Social	0	0
Donativos	0	0
Transferencias al Exterior	0	0
Participaciones	0	0
Aportaciones	0	0
Convenios	0	0
Otras Aplicaciones de Operación	0	0
<b>Flujos Netos de Efectivo por Actividades de Operación</b>	<b>31,985,470</b>	<b>364,284</b>
<b>Flujos de Efectivo de las Actividades de Inversión</b>		
Origen	44,465	0
Bienes Inmuebles, Infraestructura y Construcciones en Proceso	0	0
Bienes Muebles	44,465	0
Otros Orígenes de Inversión	0	0
Aplicación	229,611	484,121
Bienes Inmuebles, Infraestructura y Construcciones en Proceso	0	0
Bienes Muebles	0	0
Otras Aplicaciones de Inversión	229,611	484,121
<b>Flujos Netos de Efectivo por Actividades de Inversión</b>	<b>-185,146</b>	<b>-484,121</b>
<b>Flujo de Efectivo de las Actividades de Financiamiento</b>		
Origen	0	910,065
Endeudamiento Neto	0	0
Interno	0	0
Externo	0	0
Otros Orígenes de Financiamiento	0	910,065
Aplicación	546,338	1,167,690
Servicios de la Deuda	0	0
Interno	0	0
Externo	0	0
Otras Aplicaciones de Financiamiento	546,338	1,167,690
<b>Flujos netos de Efectivo por Actividades de Financiamiento</b>	<b>-546,338</b>	<b>-257,625</b>
<b>Incremento/Disminución Neta en el Efectivo y Equivalentes al Efectivo</b>	<b>31,253,986</b>	<b>-377,462</b>
<b>Efectivo y Equivalentes al Efectivo al inicio del Ejercicio</b>	<b>4,621,741</b>	<b>3,344,493</b>
<b>Efectivo y Equivalentes al Efectivo al final del Ejercicio</b>	<b>35,875,727</b>	<b>2,967,031</b>

Bajo protesta de decir verdad declaramos que los Estados Financieros y sus Notas son razonablemente correctos y responsabilidad del emisor.

Elaboró

LC. Leidy Aracely García Servín  
Analista de Proyectos

Verificó

LC. Karla Marcela Olivares Díaz  
Encargada de Departamento Administrativo

Autorizó

Mtro. Juan Pablo Álvarez Delong  
Director General

**Consejo Veracruzano de Investigación Científica y Desarrollo Tecnológico.**  
**Informe sobre Pasivos Contingentes**  
**Del 1 de Enero al 31 de Marzo de 2018**

6.1.8

En cumplimiento a lo dispuesto por los artículos 46, fracción I, inciso D de la Ley General de Contabilidad Gubernamental y lo establecido en el capítulo VII, numeral III, inciso G del Manual de Contabilidad Gubernamental emitido por el CONAC, en relación al Informe Sobre Pasivos Contingentes, se informa que este Consejo Veracruzano de Investigación Científica y Desarrollo Tecnológico al 31 de marzo de 2018, tiene los siguientes pasivos contingentes:

Beneficiario/Proveedor	Tipo de contingencia	Importe
Heriberto Gabriel Contreras Garibay	Juicio Laboral	\$409,552.50
Julio Cesar Rodriguez Sánchez	Juicio Laboral	\$424,463.86
Gobierno del Estado	Denuncia Penal	\$6'885,164.00
		<b>\$7'719,180.36</b>

Bajo protesta de decir verdad declaramos que los Estados Financieros y sus Notas son razonablemente correctos y son responsabilidad del emisor.

**Elaboró**

**LC. Leidy Aracely Garcia Servin**  
**Analista de Proyectos**

**Verificó**

**LC. Karla Marcela Olivares Diaz**  
**Encargada de Departamento Administrativo**

**Autorizó**

**Mtro. Juan Pablo Alvarez Delong**  
**Director General**

	2018	2017
Efectivo en Bancos - Tesorería	0	0
Efectivo en Bancos - Dependencias	35875727	2967031
Inversiones temporales (hasta 3 meses)	0	0
Fondos con afectación específica	0	0
Depósitos de fondos de terceros y otros	0	0
<b>Total de Efectivo y Equivalentes</b>	<b>35875727</b>	<b>2967031</b>

	2018	2017
<b>Ahorro/Desahorro antes de rubros Extraordinarios</b>	<b>31985470</b>	<b>364284</b>
<i>Movimientos de partidas (o rubros) que no afectan al efectivo.</i>	0	0
Depreciación	0	0
Amortización	0	0
Incrementos en las provisiones	0	0
Incremento en inversiones producido por revaluación	0	0
Ganancia/pérdida en venta de propiedad, planta y equipo	0	0
Incremento en cuentas por cobrar	0	0
Partidas extraordinarias	0	0

**Consejo Veracruzano de Investigación Científica y Desarrollo Tecnológico.**  
**Conciliación entre los Ingresos Presupuestarios y los Gastos Contables**  
**Correspondiente Del 1 de Enero al 31 de Marzo de 2018**  
**(Cifras en pesos)**

<b>1. Ingresos Presupuestarios</b>		<b>40,595,842</b>
<b>2. Más ingresos contables no presupuestarios</b>		<b>0</b>
Incremento por variación de inventarios	0	
Disminución del exceso de estimaciones por pérdida o deterioro u obsolescencia	0	
Disminución del exceso de provisiones	0	
Otros ingresos y beneficios varios	0	
Otros ingresos contables no presupuestarios	0	
<b>3. Menos ingresos presupuestarios no contables</b>		<b>6,295,983</b>
Productos de capital	0	
Aprovechamientos de capital	0	
Ingresos derivados de financiamientos	0	
Otros Ingresos presupuestarios no contables	6,295,983	
<b>4. Ingresos Contables (4 = 1 + 2 - 3)</b>		<b>34,299,859</b>

**Consejo Veracruzano de Investigación Científica y Desarrollo Tecnológico.  
Conciliación entre los Egresos Presupuestarios y los Gastos Contables  
Correspondiente Del 1 de Enero al 31 de Marzo de 2018  
(Cifras en pesos)**

<b>1. Total de Egresos (presupuestarios)</b>		<b>2,314,389</b>
<b>2. Menos egresos presupuestarios no contables</b>		<b>0</b>
Mobiliario y equipo de administración	0	
Mobiliario y equipo educacional y recreativo	0	
Equipo e instrumental médico y de laboratorio	0	
Vehículos y equipo de transporte	0	
Equipo de defensa y seguridad	0	
Maquinaria, otros equipos y herramientas	0	
Activos biológicos	0	
Bienes Inmuebles	0	
Activos intangibles	0	
Obra pública en bienes propios	0	
Acciones y participaciones de capital	0	
Compra de títulos y valores	0	
Inversiones en fideicomisos, mandatos y otros análogos	0	
Provisiones para contingencias y otras erogaciones especiales	0	
Amortización de la deuda pública	0	
Adeudos de ejercicios fiscales anteriores (ADEFAS)	0	
Otros Egresos Presupuestales No Contables	0	
<b>3. Más gastos contables no presupuestales</b>		<b>0</b>
Estimaciones, depreciaciones, deterioros, obsolescencia y amortizaciones	0	
Provisiones	0	
Disminución de inventarios	0	
Aumento por insuficiencia de estimaciones por pérdida o deterioro u obsolescencia	0	
Aumento por insuficiencia de provisiones	0	
Otros gastos	0	
Otros Gastos Contables No Presupuestales	0	
<b>4. Total de Gasto Contable (4 = 1 - 2 + 3)</b>		<b>2,314,389</b>



GOBIERNO DEL ESTADO DE VERACRUZ DE IGNACIO DE LA LLAVE  
CONSEJO VERACRUZANO DE INVESTIGACIÓN CIENTÍFICA Y DESARROLLO TECNOLÓGICO  
NOTAS A LOS ESTADOS FINANCIEROS  
AL 31 DE MARZO 2018

A) NOTAS DE DESGLOSE

I.1 INFORMACIÓN CONTABLE

I) NOTAS AL ESTADO DE SITUACIÓN FINANCIERA

ACTIVO

NOTA 1.- EFECTIVO Y EQUIVALENTES

EL SALDO DEL RUBRO EFECTIVO O SUS EQUIVALENTES SE ENCUENTRA INTEGRADO POR RECURSOS DEPOSITADOS EN CUENTAS BANCARIAS, POR UN MONTO DE \$35`875,727.48 PESOS, INTEGRADO DE LA SIGUIENTE MANERA:

EFECTIVO	0.00
BANCOS, DEPENDENCIAS Y OTROS (BBVA BANCOMER, S.A.)	35`875,727.48
INVERSIONES TEMPORALES (HASTA 3 MESES)	0.00
<b>SALDO</b>	<b>\$35`875,727.48</b>

NOTA 2.- DERECHOS A RECIBIR EFECTIVO Y EQUIVALENTES Y BIENES O SERVICIOS A RECIBIR

RESPECTO DEL EFECTIVO O EQUIVALENTES AL MISMO QUE SON SUCEPTIBLES DE SER RECIBIDOS; SE INFORMA DE UN IMPORTE POR \$7`079,947.22 PESOS, MISMO QUE SE DESGLOSA EN CÉDULA SIGUIENTE:

CUENTAS POR COBRAR-SEFIPLAN	<b>\$7,063,184.58</b>
<i>Diciembre 2010</i>	716,663.00
<i>Octubre, Noviembre y Diciembre 2011</i>	1`700,000.00
<i>Junio, Julio, Agosto, Septiembre, Octubre, Noviembre y Diciembre 2013</i>	
<i>Mayo-Diciembre 2014</i>	153,786.00
<i>Enero, Febrero, Marzo, Abril, Mayo, Junio, Julio, Agosto, Septiembre, Octubre, Noviembre y Diciembre</i>	1`746,230.00
<i>Enero, Marzo, Abril, Mayo, Junio, Julio, Agosto, Septiembre, Octubre, Noviembre y Diciembre 2016</i>	1`656,207.00
<i>Marzo y Septiembre 2017 (Gastos de Operación y Servicios Personales)</i>	912,278.00
<i>Marzo y Septiembre 2017 (Gastos de Operación y Servicios Personales)</i>	178,020.58
SUJETOS A COMPROBAR GASTO CORRIENTE	<b>\$4,342.11</b>
FUNCIONARIOS Y EMPLEADOS	<b>\$4,400.51</b>
DEUDORES DIVERSOS	<b>\$0.02</b>
INGRESOS POR COBRAR A CORTO PLAZO	<b>\$20.00</b>
DEUDORES POR ANTICIPOS A LA TESORERIA	<b>\$8,000.00</b>
<b>SALDO</b>	<b>\$7`079,947.22</b>



### NOTA 3.- BIENES MUEBLES E INMUEBLES

LOS BIENES MUEBLES DEL CONSEJO, CONFORME A LAS DISPOSICIONES EMITIDAS POR EL CONSEJO NACIONAL DE ARMONIZACIÓN CONTABLE SE INTEGRAN DE LA SIGUIENTE MANERA:

MOBILIARIO Y EQUIPO DE ADMINISTRACIÓN	5'347,962.41
MOBILIARIO Y EQUIPO EDUCACIONAL	632,159.57
EQUIPO E INSTRUMENTAL MÉDICO Y DE LABORATORIO	62,072.00
EQUIPO DE TRANSPORTE	3,631,654.96
MAQUINARIA, OTROS EQUIPOS Y HERRAMIENTAS	230,159.58
<b>SALDO</b>	<b>\$9'904,008.52</b>

EL CONSEJO VERACRUZANO DE INVESTIGACIÓN CIENTÍFICA Y DESARROLLO TECNOLÓGICO CUENTA CON UN **ANTICIPO A LARGO PLAZO** POR EL ARRENDAMIENTO DEL EDIFICIO SEDE DEL MISMO, CUYO MONTO ASCIENDE A LA CANTIDAD DE **\$25,000.00** PESOS. EL CONSEJO ESTÁ IMPLEMENTANDO UN ESQUEMA DE **DEPRECIACIÓN** MANTENIENDO ACTUALIZADOS LOS INVENTARIOS DE BIENES MUEBLES CON DATOS DE FECHA DE ADQUISICIÓN, VALORES DE REEMPLAZO Y LA VIDA ÚTIL DE LOS MISMOS, CON LA FINALIDAD DE CUMPLIR CON LO ESTABLECIDO EN LA LEY GENERAL DE CONTABILIDAD GUBERNAMENTAL. LA CUENTA DE **OTROS ACTIVOS CIRCULANTES** REFLEJA EL IMPORTE DE LOS BIENES QUE EN EL MES DE DICIEMBRE ESTE CONSEJO ENTREGÓ EN **COMODATO** POR **\$111,158.23**

### NOTA 4.- CUENTAS POR PAGAR A CORTO PLAZO

SU SALDO SE INTEGRA ENTRE OTROS POR LOS SIGUIENTES CONCEPTOS:

<b>IMPUESTO SOBRE LA RENTA POR SALARIOS</b> (ISR correspondiente al mes de febrero 2018)	76,555.26
<b>10% IMPTO. S/ARRENDAMIENTO BIENES INMUEBLES</b>	4,300.00
<b>10% IMPUESTO RETENIDO SOBRE HONORARIOS</b>	.09
<b>IVA RETENCIONES</b>	4,588.35
<b>INSTITUTO MEXICANO DEL SEGURO SOCIAL TRABAJADORES</b>	2,718.00
<b>OTRAS CUENTAS POR PAGAR</b>	783,739.12
<b>SALDO</b>	<b>\$871,900.82</b>

EL SALDO DE OTRAS CUENTAS POR PAGAR A CORTO PLAZO QUE ASCIENDE A LA CANTIDAD DE **\$809,739.12 PESOS**, SE INTEGRA POR:

SISTEMA VERACRUZANO DE INVESTIGADORES	555,215.62
SECRETARÍA DE EDUCACIÓN DE VERACRUZ	25,299.59
FONDO INSTITUCIONAL DE FOMENTO REGIONAL PARA EL DESARROLLO CIENTÍFICO, TECNOLÓGICO Y DE INNOVACIÓN (FORDECYT)	169,890.58
AIG ASESORIA INTEGRAL GUBERNAMENTAL, S.C.	33,333.33
<b>SALDO</b>	<b>\$783,739.12</b>





## II) NOTAS AL ESTADO DE VARIACIONES EN LA HACIENDA PÚBLICA/PATRIMONIO

### NOTA 5.- PATRIMONIO

EL **PATRIMONIO CONTRIBUIDO** DEL COVEICYDET SE ENCUENTRA INTEGRADO CON EL MONTO DE LOS BIENES MUEBLES ADQUIRIDOS EN EL PRESENTE EJERCICIO A TRAVÉS DEL PROYECTO FORDECYT CON CLAVE 117524 DENOMINADO "APROPIACIÓN SOCIAL DE LA CIENCIA" Y LA INNOVACIÓN TECNOLÓGICA DESDE EL SUR, DEL CUÁL ESTE CONSEJO FUNGE COMO SUJETO DE APOYO ASI COMO LA CUENTA DE **PATRIMONIO GENERADO** CONFORME A LA SIGUIENTE CEDULA:

PATRIMONIO	SALDO INICIAL	SALDO FINAL	VARIACIÓN
CONTRIBUIDO	2,627,877.71		
GENERADO	17'510,592.44	52'123,940.63	31'985,470.48

## III) NOTAS AL ESTADO DE ACTIVIDADES

### NOTA 6.- INGRESOS DE GESTIÓN Y OTROS BENEFICIOS

SE HAN OBTENIDO INGRESOS ADICIONALES POR CONCEPTO DE **PRODUCTOS FINANCIEROS** POR UN IMPORTE DE **\$130.41** GENERADOS AL 31 DE MARZO DEL AÑO EN CURSO; **APROVECHAMIENTOS VARIOS** POR UN IMPORTE DE **\$1,726.00 PESOS** POR CONCEPTO DE DESCUENTOS AL PERSONAL POR INASISTENCIAS Y/O RETARDOS. **INGRESOS EXTRAORDINARIOS** POR UN IMPORTE DE **\$31'957,371.39 PESOS** POR CONCEPTO DE SANCIONES IMPUESTAS A PARTIDOS POLITICOS O CANDIDATOS INFRACTORES RECAUDADAS POR EL ORGANISMO PUBLICO LOCAL ELECTORAL DE VERACRUZ (OPLE) QUE SE DESTINARÁN EXCLUSIVAMENTE A PROGRAMAS DE CIENCIA Y TECNOLOGÍA.

### NOTA 7.- GASTOS DE FUNCIONAMIENTO

RESPECTO A LOS **EGRESOS** ACUMULADOS AL 31 DE MARZO DEL AÑO EN CURSO, EL ESTADO DE ACTIVIDADES INFORMA DE UNA SUMA TOTAL EJERCIDA POR EL ORDEN DE LOS **\$2'314,389.32 PESOS** DISTRIBUIDOS DE LA SIGUIENTE FORMA, CONFORME A CADA CAPITULO DE GASTO:

SERVICIOS PERSONALES	2'048,920.41
MATERIALES Y SUMINISTROS	47,717.83
SERVICIOS GENERALES	217,751.08
<b>TOTAL</b>	<b>\$2'314,389.32</b>

## IV) ESTADO DE FLUJO DE EFECTIVO

CONCEPTO	SALDO INICIAL	SALDO FINAL
BANCOS	4'621,741.16	35'875,727.48
FONDO FIJO	0.00	0.00
INVERSIONES	0.00	0.00
<b>TOTAL DE EFECTIVO Y EQUIVALENTES</b>	<b>\$4'621,741.16</b>	<b>\$35'875,727.48</b>



AL 31 DE MARZO DEL AÑO EN CURSO NO EXISTEN PARTES RELACIONADAS QUE PUDIERAN EJERCER INFLUENCIA SIGNIFICATIVA SOBRE LA TOMA DE DECISIONES FINANCIERAS Y OPERATIVAS

### **B) NOTAS DE MEMORIA (CUENTAS DE ORDEN)**

ATENDIENDO LA CLASIFICACIÓN QUE LA NORMATIVIDAD EMITIDA POR EL CONAC HACE DE ESTE TIPO DE NOTAS, SE HAN DIVIDIDO EN **CONTABLES Y PRESUPUESTALES**.

#### **NOTA 8.- JUICIOS LABORALES**

SE REGISTRAN EN CUENTAS DE ORDEN HASTA QUE LA OBLIGATORIEDAD DEL PAGO O COBRO SEA CONFIRMADA, PARA DAR LUGAR AL FLUJO DE SALIDA O ENTRADA DEL RECURSO Y TENGA UN CRITERIO DE RECONOCIMIENTO AL 31 DE MARZO DEL AÑO EN CURSO, EL ESTADO PROCESAL QUE GUARDAN LOS EXPEDIENTES LABORALES ASCIENDEN A UN TOTAL DE **\$834,016.36 PESOS** ASI COMO EL REGISTRO DE LA DEMANDA JUDICIAL EN CONTRA DE QUIEN RESULTE RESPONSABLE, POR EL MONTO TOTAL DE LOS ADEUDOS AL 30 DE NOVIEMBRE DE 2016 POR **\$6'885,164.80 PESOS**.

EL CONSEJO CON LA FINALIDAD DE VINCULAR EL PRESUPUESTO CON LA CONTABILIDAD PATRIMONIAL, REGISTRA EN CUENTAS DE EL PRESUPUESTO AUTORIZADO Y SUS MODIFICACIONES TANTO DE LOS INGRESOS COMO LOS EGRESOS HACIENDO HINCAPIÉ EN LOS ASPECTOS DEVENGADOS, COMPROMETIDOS, EJERCIDOS, PAGADOS Y RECAUDADOS.

### **C) NOTAS DE GESTIÓN ADMINISTRATIVA**

#### **NOTA 9.- CONSTITUCIÓN, OBJETIVOS Y MISIÓN DEL COVEICYDET**

LOS ESTADOS FINANCIEROS DEL CONSEJO VERACRUZANO DE INVESTIGACIÓN CIENTÍFICA Y DESARROLLO TECNOLÓGICO, PROVEEN DE INFORMACIÓN A LOS PRINCIPALES USUARIOS DE LA MISMA, AL CONGRESO Y A LOS CIUDADANOS.

LA DÉBIL RECUPERACIÓN ECONÓMICA, TANTO EL PAÍS COMO EL ESTADO REFLEJA UNA DISMINUCIÓN SENSIBLE EN LA PROYECCIÓN DE INGRESOS QUE IMPACTA DE MANERA NEGATIVA LAS PARTICIPACIONES QUE SE DISTRIBUYEN A LAS ENTIDADES FEDERATIVAS.

ANTE ESTA SITUACIÓN, EL GOBIERNO DEL ESTADO DE VERACRUZ, A TRAVÉS DE LA SECRETARÍA DE FINANZAS Y PLANEACIÓN, INTEGRA SU PRESUPUESTO A PARTIR DE LOS INFORMES QUE ENVÍEN LAS DEPENDENCIAS Y ENTIDADES, CON BASE EN LA TÉCNICA DEL PRESUPUESTO BASADO EN RESULTADOS; EL CUAL PRETENDE LOGRAR UNA MEJORA EN LA ASIGNACIÓN DE LOS RECURSOS FINANCIEROS, QUE ENCUENTRAN SU SUSTENTO EN LAS PRIORIDADES SOCIALES, CON EL PROPÓSITO DE LOGRAR UN ENTORNO SEGURO EN LA PRESTACIÓN DE LOS SERVICIOS Y LA APLICACIÓN DE ACCIONES EN FORMA EQUITATIVA.

EL CONSEJO VERACRUZANO DE INVESTIGACIÓN CIENTÍFICA Y DESARROLLO TECNOLÓGICO ES UN ORGANISMO PÚBLICO DESCENTRALIZADO DE LA ADMINISTRACIÓN PÚBLICA ESTATAL, SECTORIZADO A LA SECRETARÍA DE EDUCACIÓN CON PERSONALIDAD JURÍDICA Y PATRIMONIO PROPIOS, CREADO POR LEY EXPEDIDA DEL PODER EJECUTIVO Y PUBLICADA EN GACETA OFICIAL NÚM. 223 DE FECHA 8 DE NOVIEMBRE DE 2014.

LA ADMINISTRACIÓN ESTÁ A CARGO DE UN CONSEJO DIRECTIVO QUE ES EL ÓRGANO DE GOBIERNO Y A LAS SESIONES DE LA MISMA ASISTE EL TITULAR DEL COVEICYDET CON VOZ, PERO SIN VOTO.



LA MISIÓN DEL CONSEJO ES IMPULSAR, COORDINAR Y APOYAR EL DESARROLLO DE LAS ACCIONES PÚBLICAS Y PRIVADAS, RELACIONADAS CON EL AVANCE DE LA CIENCIA Y LA TECNOLOGÍA EN EL ESTADO, ASÍ COMO ATENDER LA POLÍTICA QUE EN LA MATERIA FIJE EL TITULAR DEL PODER EJECUTIVO.

ENTRE SUS FUNCIONES Y ATRIBUCIONES SE ENCUENTRA EL APOYAR, IMPULSAR Y FOMENTAR LA INVESTIGACIÓN CIENTÍFICA, EL DESARROLLO TECNOLÓGICO Y LA INNOVACIÓN EN EL ESTADO MEDIANTE EL IMPULSO DE PROYECTOS DE INVESTIGACIÓN Y DESARROLLO EN MATERIA DE CIENCIA Y TECNOLOGÍA. EL PATRIMONIO DEL COVEICYDET ESTARÁ CONSTITUIDO POR LOS RECURSOS QUE LE SEAN ASIGNADOS EN EL PRESUPUESTO DE EGRESOS DEL GOBIERNO DEL ESTADO, PARA EL CUMPLIMIENTO DE SUS OBJETIVOS Y FINES.

#### **NOTA 10.- PREPARACIÓN DE ESTADOS FINANCIEROS BÁSICOS Y POSTULADOS DE CONTABILIDAD GUBERNAMENTAL**

LOS **ESTADOS FINANCIEROS** Y LA INFORMACIÓN FINANCIERA SE ELABORAN CONFORME A LAS NORMAS Y PRINCIPIOS TÉCNICOS EMITIDOS POR EL CONAC, OBEDECIENDO A LAS MEJORES PRÁCTICAS CONTABLES DE CONFORMIDAD CON LA **LEY GENERAL DE CONTABILIDAD GUBERNAMENTAL** PUBLICADA EN EL DIARIO OFICIAL DE LA FEDERACIÓN EL 31 DE DICIEMBRE DE 2008, MISMA QUE ESTABLECE LOS CRITERIOS GENERALES QUE RIGEN LA CONTABILIDAD GUBERNAMENTAL Y LA EMISIÓN DE INFORMACIÓN FINANCIERA DE LOS ENTES PÚBLICOS, ASÍ COMO DE LAS NORMAS POLÍTICAS Y LINEAMIENTOS QUE EN ESTA MATERIA DICTA LA SECRETARÍA DE FINANZAS Y PLANEACIÓN, EXCEPTO PORQUE NO INCLUYEN EL RECONOCIMIENTO DE LOS EFECTOS DE LA INFLACIÓN.

EL REGISTRO Y PRESENTACIÓN DE LAS OPERACIONES SE HAN LLEVADO A CABO EN FORMA CONSISTENTE Y POR CONSIGUIENTE LOS ESTADOS FINANCIEROS INCLUYEN TODAS LAS TRANSACCIONES REALIZADAS AL 31 DE MARZO 2018, MISMAS QUE FUERON APROBADAS EN CUMPLIMIENTO A LA NORMATIVIDAD APLICABLE, POR LO QUE **REPRESENTAN FIELMENTE LA SITUACIÓN FINANCIERA** DE ESTE CONSEJO A LA FECHA.

EL COVEICYDET REMITE A LA SECRETARÍA DE FINANZAS Y PLANEACIÓN LOS INFORMES RESPECTIVOS QUE ESTABLECEN LOS ARTICULOS 179° Y 277° DEL CÓDIGO FINANCIERO PARA EL ESTADO DE VERACRUZ DE IGNACIO DE LA LLAVE Y A EFECTO DE DAR CUMPLIMIENTO A LO ESTABLECIDO EN LOS ARTICULOS 46° Y 49° DE LA LEY GENERAL DE CONTABILIDAD GUBERNAMENTAL.

#### **D) REGLAS DE VALUACIÓN**

LOS EVENTOS QUE AFECTAN ECONÓMICAMENTE AL CONSEJO SE CUANTIFICAN EN TÉRMINOS MONETARIOS Y SE REGISTRAN A COSTO HISTÓRICO O A VALOR ECONÓMICO MÁS OBJETIVO, EN MONEDA NACIONAL.

ESTAS NOTAS SON PARTE INTEGRANTE DE LOS ESTADOS FINANCIEROS DEL CONSEJO VERACRUZANO DE INVESTIGACIÓN CIENTÍFICA Y DESARROLLO TECNOLÓGICO Y SE PRESENTAN DE MANERA ADJUNTA.



#### IV) EFECTIVO Y EQUIVALENTES

	2018	2017
Efectivo en Bancos - Tesorería	0	0
Efectivo en Bancos - Dependencias	35875727	2967031
Inversiones temporales (hasta 3 meses)	0	0
Fondos con afectación específica	0	0
Depósitos de fondos de terceros y otros	0	0
<b>Total de Efectivo y Equivalentes</b>	<b>35875727</b>	<b>2967031</b>

	2018	2017	
<b>Ahorro/Desahorro antes de rubros Extraordinarios</b>	<b>31985470</b>	<b>364284</b>	
<i>Movimientos de partidas (o rubros) que no afectan al efectivo.</i>			
Depreciación	0	0	
Amortización	0	0	
Incrementos en las provisiones	0	0	
Incremento en inversiones producido por revaluación	0	0	
Ganancia/pérdida en venta de propiedad, planta y equipo	0	0	
Incremento en cuentas por cobrar	0	0	
Partidas extraordinarias	0	0	



V) CONCILIACION ENTRE LOS INGRESOS PRESUPUESTARIOS Y CONTABLES, ASI COMO ENTRE LOS EGRESOS PRESUPUESTARIOS Y LOS GASTOS CONTABLES.

Consejo Veracruzano de Investigación Científica y Desarrollo Tecnológico.  
Conciliación entre los Ingresos Presupuestarios y Contables  
Correspondiente del 1 al 31 de Marzo 2018  
(Cifras en pesos)

<b>1. Ingresos Presupuestarios</b>		<b>40,595,842</b>
<b>2. Más ingresos contables no presupuestarios</b>		<b>0</b>
Incremento por variación de inventarios	0	
Disminución del exceso de estimaciones por pérdida o deterioro u obsolescencia	0	
Disminución del exceso de provisiones	0	
Otros ingresos y beneficios varios	0	
Otros ingresos contables no presupuestarios	0	
<b>3. Menos ingresos presupuestarios no contables</b>		<b>6`295,983</b>
Productos de capital	0	
Aprovechamientos de capital	0	
Ingresos derivados de financiamientos	0	
Otros Ingresos presupuestarios no contables	6`295,983	
<b>4. Ingresos Contables (4 = 1 + 2 - 3)</b>		<b>34,299,859</b>



**Consejo Veracruzano de Investigación Científica y Desarrollo Tecnológico.  
Conciliación entre los Egresos Presupuestarios y los Gastos Contables  
Correspondiente del 1° a 31 de Marzo 2018  
(Cifras en pesos)**

**1. Total de Egresos (presupuestarios)**

2`314,389

<b>2. Menos egresos presupuestarios no contables</b>		<b>0</b>
Mobiliario y equipo de administración	0	
Mobiliario y equipo educacional y recreativo	0	
Equipo e instrumental médico y de laboratorio	0	
Vehículos y equipo de transporte	0	
Equipo de defensa y seguridad	0	
Maquinaria, otros equipos y herramientas	0	
Activos biológicos	0	
Bienes Inmuebles	0	
Activos intangibles	0	
Obra pública en bienes propios	0	
Acciones y participaciones de capital	0	
Compra de títulos y valores	0	
Inversiones en fideicomisos, mandatos y otros análogos	0	
Provisiones para contingencias y otras erogaciones especiales	0	
Amortización de la deuda pública	0	
Adeudos de ejercicios fiscales anteriores (ADEFAS)	0	
Otros Egresos Presupuestales No Contables	0	
<b>3. Más gastos contables no presupuestales</b>		<b>0</b>
Estimaciones, depreciaciones, deterioros, obsolescencia y amortizaciones	0	
Provisiones	0	
Disminución de inventarios	0	
Aumento por insuficiencia de estimaciones por pérdida o deterioro u obsolescencia	0	
Aumento por insuficiencia de provisiones	0	



Otros gastos	0
Otros Gastos Contables No Presupuestales	0
<b>4. Total de Gasto Contable (4 = 1 - 2 + 3)</b>	<b>2,314,389</b>

"LA INFORMACIÓN QUE SE GENERÓ ESTÁ SOPORTADA CON EL REGISTRO DE CADA UNA DE LAS TRANSACCIONES, CONFORME A LOS VALORES BRUTOS DE LOS DOCUMENTOS ORIGINALES COMPROBATORIOS, JUSTIFICATIVOS Y DE SOPORTE, HABIÉNDOSE IDENTIFICANDO EN LOS RUBROS CONTABLES LAS CIFRAS QUE LOS INTEGRAN."

"Bajo protesta de decir verdad declaramos que los Estados Financieros y sus notas, son razonablemente correctos y son responsabilidad del emisor"

  
**L.C. LEIDY ARACELY GARCIA SERVIN**  
ANALISTA DE PROYECTOS

  
**L.C. KARLA MARCELA OLIVARES DÍAZ**  
ENCARGADA DEL DEPARTAMENTO  
ADMINISTRATIVO

  
**MTRO. JUAN PABLO ÁLVAREZ DELONG**  
DIRECTOR GENERAL



**VERACRUZ**  
*Gobierno del Estado*

**GOBIERNO DEL ESTADO DE VERACRUZ DE IGNACIO DE LA LLAVE**

**Consejo Veracruzano de Investigación Científica y Desarrollo Tecnológico.  
PRIMER INFORME TRIMESTRAL DEL GASTO PÚBLICO 2018  
APARTADO II**

**INFORMES PRESUPUESTARIOS**



**GOBIERNO DEL ESTADO DE VERACRUZ DE IGNACIO DE LA LLAVE**  
**PRIMER INFORME TRIMESTRAL DEL GASTO PÚBLICO 2018**  
**Consejo Veracruzano de Investigación Científica y Desarrollo Tecnológico.**  
**Estado Analítico de Ingresos**  
**Del 1 de Enero al 31 de Marzo de 2018**

Rubro de Ingresos	Ingreso					Diferencia (6 = 5 - 1)
	Estimado	Ampliaciones y Reducciones	Modificado	Devengado	Recaudado	
	(1)	(2)	(3= 1 + 2)	(4)	(5)	
Impuestos	0	0	0	0	0	0
Cuotas y Aportaciones de Seguridad Social	0	0	0	0	0	0
Contribuciones de Mejoras	0	0	0	0	0	0
Derechos	0	0	0	0	0	0
Productos	0	0	0	0	0	0
Corriente	0	0	0	0	0	0
Capital	0	0	0	0	0	0
Aprovechamientos	0	0	0	0	0	0
Corriente	0	0	0	0	0	0
Capital	0	0	0	0	0	0
Ingresos por Ventas de Bienes y Servicios	131,614	31,959,228	32,090,842	0	31,959,228	31,827,614
Participaciones y Aportaciones	0	0	0	0	0	0
Transferencias, Asignaciones, Subsidios y Otras Ayudas	8,505,000	0	8,505,000	0	2,340,632	-6,164,368
Ingresos Derivados de Financiamientos	0	0	0	0	0	0
<b>Total</b>	<b>8,636,614</b>	<b>31,959,228</b>	<b>40,595,842</b>	<b>0</b>	<b>34,299,860</b>	<b>25,663,246</b>
					<b>Ingresos excedentes</b>	

Estado Analítico de Ingresos Por Fuente de Financiamiento	Ingreso					Diferencia (6 = 5 - 1)
	Estimado	Ampliaciones y Reducciones	Modificado	Devengado	Recaudado	
	(1)	(2)	(3= 1 + 2)	(4)	(5)	
<b>Ingresos del Gobierno</b>	<b>0</b>	<b>0</b>	<b>0</b>	<b>0</b>	<b>0</b>	<b>0</b>
Impuestos	0	0	0	0	0	0
Contribuciones de Mejoras	0	0	0	0	0	0
Derechos	0	0	0	0	0	0
Productos	0	0	0	0	0	0
Corriente	0	0	0	0	0	0
Capital	0	0	0	0	0	0
Aprovechamientos	0	0	0	0	0	0
Corriente	0	0	0	0	0	0
Capital	0	0	0	0	0	0
Participaciones y Aportaciones	0	0	0	0	0	0
Transferencias, Asignaciones, Subsidios y Otras Ayudas	0	0	0	0	0	0
<b>Ingresos de Organismos y Empresas</b>	<b>8,636,614</b>	<b>31,959,228</b>	<b>40,595,842</b>	<b>0</b>	<b>34,299,860</b>	<b>25,663,246</b>
Cuotas y Aportaciones de Seguridad Social	0	0	0	0	0	0
Ingresos por Ventas de Bienes y Servicios	131,614	31,959,228	32,090,842	0	31,959,228	31,827,614
Transferencias, Asignaciones, Subsidios y Otras Ayudas	8,505,000	0	8,505,000	0	2,340,632	-6,164,368
<b>Ingresos derivados de financiamiento</b>	<b>0</b>	<b>0</b>	<b>0</b>	<b>0</b>	<b>0</b>	<b>0</b>
Ingresos Derivados de Financiamientos	0	0	0	0	0	0
<b>Total</b>	<b>8,636,614</b>	<b>31,959,228</b>	<b>40,595,842</b>	<b>0</b>	<b>34,299,860</b>	<b>25,663,246</b>
					<b>Ingresos excedentes</b>	

**GOBIERNO DEL ESTADO DE VERACRUZ DE IGNACIO DE LA LLAVE**  
**PRIMER INFORME TRIMESTRAL DEL GASTO PÚBLICO 2018**  
**Consejo Veracruzano de Investigación Científica y Desarrollo Tecnológico.**  
**Estado Analítico del Ejercicio del Presupuesto de Egresos**  
**Clasificación Administrativa**  
**Del 1 de Enero al 31 de Marzo de 2018**

Concepto	Egresos					Subejercicio
	Aprobado	Ampliaciones/ (Reducciones)	Modificado	Devengado	Pagado	
	1	2	3 = (1 + 2)	4	5	
Dependencia o Unidad Administrativa 1	8,636,614	31,959,228	40,595,842	7,638,905	2,314,389	32,956,937
<b>Total del Gasto</b>	<b>8,636,614</b>	<b>31,959,228</b>	<b>40,595,842</b>	<b>7,638,905</b>	<b>2,314,389</b>	<b>32,956,937</b>

**GOBIERNO DEL ESTADO DE VERACRUZ DE IGNACIO DE LA LLAVE**  
**PRIMER INFORME TRIMESTRAL DEL GASTO PÚBLICO 2018**  
**Consejo Veracruzano de Investigación Científica y Desarrollo Tecnológico.**  
**Estado Analítico del Ejercicio del Presupuesto de Egresos**  
**Clasificación por Objeto del Gasto (Capítulo y Concepto)**  
**Del 1 de Enero al 31 de Marzo de 2018**

Concepto	Egresos					Subejercicio
	Aprobado	Ampliaciones/ (Reducciones)	Modificado	Devengado	Pagado	
	1	2	3 = (1 + 2)	4	5	
<b>Servicios Personales</b>	<b>7,361,545</b>	<b>1,726</b>	<b>7,363,271</b>	<b>7,363,271</b>	<b>2,048,920</b>	<b>0</b>
Remuneraciones al Personal de Carácter Permanente	6,096,336	1,726	6,098,062	6,098,062	1,524,084	0
Remuneraciones al Personal de Carácter Transitorio	0	0	0	0	0	0
Remuneraciones Adicionales y Especiales	951,974	0	951,974	951,974	485,027	0
Seguridad Social	229,295	0	229,295	229,295	18,824	0
Otras Prestaciones Sociales y Económicas	0	0	0	0	0	0
Previsiones	0	0	0	0	0	0
Pago de Estímulos a Servidores Públicos	83,940	0	83,940	83,940	20,985	0
<b>Materiales y Suministros</b>	<b>158,476</b>	<b>0</b>	<b>158,476</b>	<b>48,275</b>	<b>47,718</b>	<b>110,201</b>
Materiales de Administración, Emisión de Documentos y Artículos Oficiales	79,076	-3,480	75,596	4,686	4,686	70,910
Alimentos y Utensilios	0	0	0	0	0	0
Materias Primas y Materiales de Producción y Comercialización	0	0	0	0	0	0
Materiales y Artículos de Construcción y de Reparación	0	594	594	594	594	0
Productos Químicos, Farmacéuticos y de Laboratorio	0	173	173	173	173	0
Combustibles, Lubricantes y Aditivos	54,400	0	54,400	37,349	36,792	17,051
Vestuario, Blancos, Prendas de Protección y Artículos Deportivos	0	0	0	0	0	0
Materiales y Suministros Para Seguridad	0	0	0	0	0	0
Herramientas, Refacciones y Accesorios Menores	25,000	2,713	27,713	5,473	5,473	22,240
<b>Servicios Generales</b>	<b>1,116,593</b>	<b>31,957,502</b>	<b>33,074,095</b>	<b>227,359</b>	<b>217,751</b>	<b>32,846,736</b>
Servicios Básicos	105,400	1,376	106,776	30,166	30,165	76,610
Servicios de Arrendamiento	598,560	0	598,560	149,640	149,640	448,920
Servicios Profesionales, Científicos, Técnicos y Otros Servicios	131,000	0	131,000	0	0	131,000
Servicios Financieros, Bancarios y Comerciales	40,000	5,560	45,560	5,430	5,430	40,130
Servicios de Instalación, Reparación, Mantenimiento y Conservación	75,538	2,552	78,090	4,552	4,552	73,538
Servicios de Comunicación Social y Publicidad.	30,880	0	30,880	3,480	3,480	27,400



**GOBIERNO DEL ESTADO DE VERACRUZ DE IGNACIO DE LA LLAVE**  
**PRIMER INFORME TRIMESTRAL DEL GASTO PÚBLICO 2018**  
**Consejo Veracruzano de Investigación Científica y Desarrollo Tecnológico.**  
**Estado Analítico del Ejercicio del Presupuesto de Egresos**  
**Clasificación por Objeto del Gasto (Capítulo y Concepto)**  
**Del 1 de Enero al 31 de Marzo de 2018**

Concepto	Egresos					Subejercicio
	Aprobado	Ampliaciones/ (Reducciones)	Modificado	Devengado	Pagado	
	1	2	3 = (1 + 2)	4	5	
Inversiones Para el Fomento de Actividades Productivas.	0	0	0	0	0	0
Acciones y Participaciones de Capital	0	0	0	0	0	0
Compra de Títulos y Valores	0	0	0	0	0	0
Concesión de Préstamos	0	0	0	0	0	0
Inversiones en Fideicomisos, Mandatos y Otros Análogos	0	0	0	0	0	0
Otras Inversiones Financieras	0	0	0	0	0	0
Provisiones para Contingencias y Otras Erogaciones Especiales	0	0	0	0	0	0
<b>Participaciones y Aportaciones</b>	<b>0</b>	<b>0</b>	<b>0</b>	<b>0</b>	<b>0</b>	<b>0</b>
Participaciones	0	0	0	0	0	0
Aportaciones	0	0	0	0	0	0
Convenios	0	0	0	0	0	0
<b>Deuda Pública</b>	<b>0</b>	<b>0</b>	<b>0</b>	<b>0</b>	<b>0</b>	<b>0</b>
Amortización de la Deuda Pública	0	0	0	0	0	0
Intereses de la Deuda Pública	0	0	0	0	0	0
Comisiones de la Deuda Pública	0	0	0	0	0	0
Gastos de la Deuda Pública	0	0	0	0	0	0
Costo por Coberturas	0	0	0	0	0	0
Apoyos Financieros	0	0	0	0	0	0
Adeudos de Ejercicios Fiscales Anteriores (Adefas)	0	0	0	0	0	0
<b>Total del Gasto</b>	<b>8,636,614</b>	<b>31,959,228</b>	<b>40,595,842</b>	<b>7,638,905</b>	<b>2,314,389</b>	<b>32,956,937</b>

**GOBIERNO DEL ESTADO DE VERACRUZ DE IGNACIO DE LA LLAVE**  
**PRIMER INFORME TRIMESTRAL DEL GASTO PÚBLICO 2018**  
 Consejo Veracruzano de Investigación Científica y Desarrollo Tecnológico.  
 Estado Analítico del Ejercicio del Presupuesto de Egresos  
 Clasificación Económica (por Tipo de Gasto)  
 Del 1 de Enero al 31 de Marzo de 2018

Concepto	Egresos					Subejercicio 6 = ( 3 - 4 )
	Aprobado	Ampliaciones/ (Reducciones)	Modificado	Devengado	Pagado	
	1	2	3 = ( 1 + 2 )	4	5	
Gasto Corriente	8,636,614	31,959,228	40,595,842	7,638,905	2,314,389	32,956,937
Gasto de Capital	0	0	0	0	0	0
Amortización de la Deuda y Disminución de Pasivos	0	0	0	0	0	0
Pensiones y Jubilaciones	0	0	0	0	0	0
Participaciones	0	0	0	0	0	0
<b>Total del Gasto</b>	<b>8,636,614</b>	<b>31,959,228</b>	<b>40,595,842</b>	<b>7,638,905</b>	<b>2,314,389</b>	<b>32,956,937</b>

**GOBIERNO DEL ESTADO DE VERACRUZ DE IGNACIO DE LA LLAVE**  
**PRIMER INFORME TRIMESTRAL DEL GASTO PÚBLICO 2018**  
**Consejo Veracruzano de Investigación Científica y Desarrollo Tecnológico.**  
**Estado Analítico del Ejercicio del Presupuesto de Egresos**  
**Clasificación Funcional (Finalidad y Función)**  
**Del 1 de Enero al 31 de Marzo de 2018**

Concepto	Egresos					Subejercicio 6 = (3 - 4)
	Aprobado	Ampliaciones/ (Reducciones)	Modificado	Devengado	Pagado	
	1	2	3 = (1 + 2)	4	5	
<b>Gobierno</b>	0	0	0	0	0	0
Legislación			0	0	0	0
Justicia			0	0	0	0
Coordinación de la Política de Gobierno			0	0	0	0
Relaciones Exteriores			0	0	0	0
Asuntos Financieros y Hacendarios			0	0	0	0
Seguridad Nacional			0	0	0	0
Asuntos de Orden Público y de Seguridad Interior			0	0	0	0
Otros Servicios Generales			0	0	0	0
<b>Desarrollo Social</b>	0	0	0	0	0	0
Protección Ambiental			0	0	0	0
Vivienda y Servicios a la Comunidad			0	0	0	0
Salud			0	0	0	0
Recreación, Cultura y Otras Manifestaciones Sociales			0	0	0	0
Educación	0	0	0	0	0	0
Protección Social			0	0	0	0
Otros Asuntos Sociales			0	0	0	0
<b>Desarrollo Económico</b>	8,636,614	31,959,228	40,595,842	7,638,905	2,314,389	32,956,937
Asuntos Económicos, Comerciales y Laborales en General			0	0	0	0
Agropecuaria, Silvicultura, Pesca y Caza			0	0	0	0
Combustibles y Energía			0	0	0	0
Minería, Manufacturas y Construcción			0	0	0	0
Transporte			0	0	0	0
Comunicaciones			0	0	0	0
Turismo			0	0	0	0
Ciencia, Tecnología e Innovación	8,636,614	31,959,228	40,595,842	7,638,905	2,314,389	32,956,937
Otras Industrias y Otros Asuntos Económicos			0	0	0	0
<b>Otras no Clasificadas en Funciones Anteriores</b>	0	0	0	0	0	0
Transacciones de la Deuda Pública / Costo Financiero de la Deuda			0	0	0	0
Transferencias, Participaciones y Aportaciones entre Diferentes Niveles y Ordenes de Gobierno			0	0	0	0
Saneamiento del Sistema Financiero			0	0	0	0
Adeudos de Ejercicios Fiscales Anteriores			0	0	0	0
<b>Total del Gasto</b>	<b>8,636,614</b>	<b>31,959,228</b>	<b>40,595,842</b>	<b>7,638,905</b>	<b>2,314,389</b>	<b>32,956,937</b>







**GOBIERNO DEL ESTADO DE VERACRUZ DE IGNACIO DE LA LLAVE**  
**PRIMER INFORME TRIMESTRAL DEL GASTO PÚBLICO 2018**  
**Consejo Veracruzano de Investigación Científica y Desarrollo Tecnológico.**  
**Intereses de la Deuda**  
**Del 1 de Enero al 31 de Marzo de 2018**

Identificación de Crédito o Instrumento	Devengado	Pagado
<b>Créditos Bancarios</b>		
Total de Intereses de Créditos Bancarios	0	0
<b>Otros Instrumentos de Deuda</b>		
Total de Intereses de Otros Instrumentos de Deuda	0	0
TOTAL	0	0

**Este Organismo no cuenta con información  
referente a "Intereses de la Deuda",  
por lo tanto se presenta sin datos.**


**GOBIERNO DEL ESTADO DE VERACRUZ DE IGNACIO DE LA LLAVE**  
**PRIMER INFORME TRIMESTRAL DEL GASTO PÚBLICO 2018**  
**Consejo Veracruzano de Investigación Científica y Desarrollo Tecnológico.**  
**Indicadores de Postura Fiscal**  
**Del 1 de Enero al 31 de Marzo de 2018**

Concepto	Estimado	Devengado	Pagado <sup>3</sup>
<b>I. Ingresos Presupuestarios (I=1+2)</b>	8,636,614	0	34,299,860
1. Ingresos del Gobierno de la Entidad Federativa <sup>1</sup>	0	0	0
2. Ingresos del Sector Paraestatal <sup>1</sup>	8,636,614	0	34,299,860
<b>II. Egresos Presupuestarios (II=3+4)</b>	8,636,614	7,638,905	2,314,389
3. Egresos del Gobierno de la Entidad Federativa <sup>2</sup>			
4. Egresos del Sector Paraestatal <sup>2</sup>	8,636,614	7,638,905	2,314,389
<b>III. Balance Presupuestario (Superávit o Déficit) (III = I - II)</b>	0	-7,638,905	31,985,471


Concepto	Estimado	Devengado	Pagado <sup>3</sup>
III. Balance presupuestario (Superávit o Déficit)	0	-7,638,905	31,985,471
IV. Intereses, Comisiones y Gastos de la Deuda			
<b>V. Balance Primario ( Superávit o Déficit) (V= III - IV)</b>	0	-7,638,905	31,985,471


Concepto	Estimado	Devengado	Pagado <sup>3</sup>
A. Financiamiento	0	0	0
B. Amortización de la deuda			
<b>C. Endeudamiento ó desendeudamiento (C = A - B)</b>	0	0	0

1 Los Ingresos que se presentan son los ingresos presupuestario totales sin incluir los ingresos por financiamientos. Los Ingresos del Gobierno de la Entidad Federativa corresponden a los del Poder Ejecutivo, Legislativo Judicial y Autónomos

2 Los egresos que se presentan son los egresos presupuestarios totales sin incluir los egresos por amortización. Los egresos del Gobierno de la Entidad Federativa corresponden a los del Poder Ejecutivo, Legislativo, Judicial y Órganos Autónomos

3 Para Ingresos se reportan los ingresos recaudados; para egresos se reportan los egresos pagados







**VERACRUZ**  
Gobierno del Estado

**GOBIERNO DEL ESTADO DE VERACRUZ DE IGNACIO DE LA LLAVE**

**Consejo Veracruzano de Investigación Científica y Desarrollo Tecnológico.  
PRIMER INFORME TRIMESTRAL DEL GASTO PÚBLICO 2018  
APARTADO III**

**INFORMES PROGRAMÁTICOS**



**GOBIERNO DEL ESTADO DE VERACRUZ DE IGNACIO DE LA LLAVE**  
**PRIMER INFORME TRIMESTRAL DEL GASTO PÚBLICO 2018**  
**Consejo Veracruzano de Investigación Científica y Desarrollo Tecnológico.**  
**Gasto por Categoría Programática**  
**Del 1 de Enero al 31 de Marzo de 2018**

Concepto	Egresos					Subejercicio
	Aprobado	Ampliaciones/ (Reducciones)	Modificado	Devengado	Pagado	
	1	2	3 = (1 + 2)	4	5	
<b>Programas</b>						
<b>Subsidios: Sector Social y Privado o Entidades Federativas y</b>	0	0	0	0	0	0
Sujetos a Reglas de Operación			0			0
Otros Subsidios			0			0
<b>Desempeño de las Funciones</b>	8,636,614	31,959,228	40,595,842	7,638,905	2,314,389	32,956,937
Prestación de Servicios Públicos	8,636,614	31,959,228	40,595,842	7,638,905	2,314,389	32,956,937
Provisión de Bienes Públicos			0			0
Planeación, seguimiento y evaluación de políticas públicas			0			0
Promoción y fomento			0			0
Regulación y supervisión			0			0
Funciones de las Fuerzas Armadas (Únicamente Gobierno Federal)			0			0
Específicos			0			0
Proyectos de Inversión			0			0
<b>Administrativos y de Apoyo</b>	0	0	0	0	0	0
Apoyo al proceso presupuestario y para mejorar la eficiencia institucional			0			0
Apoyo a la función pública y al mejoramiento de la gestión			0			0
Operaciones ajenas			0			0
<b>Compromisos</b>	0	0	0	0	0	0
Obligaciones de cumplimiento de resolución jurisdiccional			0			0
Desastres Naturales			0			0
<b>Obligaciones</b>	0	0	0	0	0	0
Pensiones y jubilaciones			0			0
Aportaciones a la seguridad social			0			0
Aportaciones a fondos de estabilización			0			0
Aportaciones a fondos de inversión y reestructura de pensiones			0			0
<b>Programas de Gasto Federalizado (Gobierno Federal)</b>	0	0	0	0	0	0
Gasto Federalizado			0			0
<b>Participaciones a entidades federativas y municipios</b>			0			0
<b>Costo financiero, deuda o apoyos a deudores y ahorradores de la</b>			0			0
<b>Adeudos de ejercicios fiscales anteriores</b>			0			0
<b>Total del Gasto</b>	<b>8,636,614</b>	<b>31,959,228</b>	<b>40,595,842</b>	<b>7,638,905</b>	<b>2,314,389</b>	<b>32,956,937</b>

**GOBIERNO DEL ESTADO DE VERACRUZ DE IGNACIO DE LA LLAVE  
PRIMER INFORME TRIMESTRAL DEL GASTO PÚBLICO 2018  
Programas y Proyectos de Inversión  
Del 1 de Enero al 31 de Marzo de 2018  
(Pesos)**

nte Público: Consejo Veracruzano de Investigación Científica y Desarrollo Tecnológico.

**Este Organismo no cuenta con información  
referente a "Programas y Proyectos de Inversión"  
por lo tanto se presenta sin datos.**



**GOBIERNO DEL ESTADO DE VERACRUZ DE IGNACIO DE LA LLAVE**  
**PRIMER INFORME TRIMESTRAL DEL GASTO PÚBLICO 2018**  
**Indicadores de Resultados**  
**Del 1 de Enero al 31 de Marzo de 2018**  
**(Pesos)**

Ente Público: Consejo Veracruzano de Investigación Científica y Desarrollo Tecnológico.

Entidad Federativa	
Veracruz	
Resumen Narrativo	
Contribuir a impulsar la educación científica y tecnológica como elemento indispensable para la transformación de México en una sociedad del conocimiento mediante acciones para fomentar, difundir y divulgar temas de ciencia y tecnología, otorgar estímulos y establecer instrumentos de colaboración institucional para el fortalecimiento del conocimiento científico y desarrollo tecnológico e innovación en la entidad.	
Nombre del Indicador	
Proporción de programas científicos, tecnológicos y de innovación desarrollados.	
Fórmula (método de cálculo)	
(Programas realizados / Programas planeados ) x 100)	
Descripción del numerador	
Número de programas institucionales realizados en materia de ciencia, tecnología e innovación	
Descripción del denominador	
Número de programas institucionales que se planea realizar en materia de ciencia, tecnología e innovación	
Descripción del universo de cobertura	
Estudiantes de todos los niveles, académicos e investigadores, así como empresarios.	
Enfoque de Género	
Mujeres	Hombres
Dimensión	Desagregación Geográfica
Eficacia	Estatad
Frecuencia de Medición	
Trimestral acumulado	Enero / Marzo
AVANCE	10

<b>METADATOS</b>
Area de Enfoque
AE08 : Educación Científica y Tecnológica
Supuesto
Se realizan acciones de ciencia, tecnología e innovación en vinculación con el sector gubernamental, académico y empresarial.
Definición del Indicador
Este indicador hace referencia a los programas realizados en el COVEICYDET a fin de impulsar la investigación científica, el desarrollo tecnológico y la innovación en el estado de Veracruz.

Unidad de medida del numerador		
UM00021 Programa		
Unidad de medida del denominador		
UM00021 Programa		
Unidad de medida del universo de cobertura		
UM00021Programa		
Línea Base		
Valor	Periodo	Año
10	Enero/Diciembre	2017
Tipo de Indicador		
Estratégico		

Nivel de la MIR	
Fin : Indicador : 2	
Medios de Verificación	
Reporte anual de actividades en resguardo de la Secretaría Técnica del Consejo Veracruzano de Investigación Científica y Desarrollo Tecnológico año actual.	
Tipo de Cálculo	
Porcentual	
Resultado de la meta	
100	
Cantidad (población atendida)	
20	
Cantidad (población objetivo)	
20	
Cantidad (población potencial)	
20	
Meta sexenal	
Año	Valor
2018	20
Origen de los Recursos	Sentido
Mixto	Ascendente

Abril/Junio	Julio/ Sept.	Octubre/ Dic.	Anual
-------------	--------------	---------------	-------

	Enero / Marzo	Abril/ Junio	Julio/ Sept.	Octubre/ Dic.	Anual
Programación	5	5	5	5	20

**JUSTIFICACIÓN**

Se desarrollaron actividades de los programas institucionales: Programa de Estímulos a la Innovación, Oficina de Transferencia Tecnológica, Becas para estudios de posgrado en el extranjero, Incorporación de Maestros y Doctores en la industria, convocatorias del Fondo Mixto CONACYT-Gobierno del Estado de Veracruz, curso "estrategias para divulgar la ciencia" sede Xalapa y Campeche, Feria Nacional de Ciencias e Ingenierías, Subselección Misantla y Coatzacoalcos de la 24 Semana Nacional de Ciencia y Tecnología, acción mensual de la Unidad de Género y Misiones Científicas a través del museo móvil "El Camino de la Ciencia"

**METADATOS**

Entidad Federativa		Veracruz	
Resumen Narrativo			
El sector académico, empresarial y gubernamental establecen instrumentos de colaboración institucional y cuenta con acciones que fortalecen el conocimiento científico y el desarrollo tecnológico e innovación en la entidad.			
Nombre del Indicador			
Proporción de convenios firmados para colaboración institucional.			
Fórmula (método de cálculo)			
$(\text{Número de convenios firmados} / \text{Total de convenios solicitados}) \times 100$			
Descripción del numerador			
Son los convenios de colaboración firmados para realizar formación de recursos humanos, transferencia de tecnología, difusión y divulgación de la ciencia y tecnología			
Descripción del denominador			
Es el total de convenios de colaboración solicitados por el sector académico, empresarial y gubernamental para realizar formación de recursos humanos, transferencia de tecnología, difusión y divulgación de la ciencia y tecnología			
Descripción del universo de cobertura			
Población dirigida al sector empresarial, académico y gubernamental.			
Enfoque de Género			
Mujeres	Hombres		
	Desagregación Geográfica		
Dimensión	Estatal		
Eficacia			
Frecuencia de Medición			
Trimestral acumulado	Enero / Marzo	Abril/ Junio	Julio/ Sept.
AVANCE	2		

Area de Enfoque	AE08 : Educación Científica y Tecnológica
Supuesto	Se firman los convenios en tiempo y forma con las empresas y el sector académico.
Definición del Indicador	Hace referencia a los acuerdos y convenios firmados con el sector académico, empresarial y gubernamental en materia de investigación científica, desarrollo tecnológico e innovación.

Unidad de medida del numerador	UM00137 Convenio
Unidad de medida del denominador	UM00137 Convenio
Unidad de medida del universo de cobertura	UM00137 Convenio
Línea Base	
Valor	8
Periodo	Enero/Diciembre
Año	2017
Tipo de Indicador	Estratégico

Nivel de la MIR	
Propósito	Reporte mensual de actividades, elaborado y ubicado físicamente en la Dirección General del Consejo Veracruzano de Investigación Científica y Desarrollo Tecnológico.
Medios de Verificación	
Tipo de Cálculo	Porcentual
Resultado de la meta	100
Cantidad (población atendida)	22
Cantidad (población objetivo)	22
Cantidad (población potencial)	22
Meta sexenal	
Año	2018
Valor	22
Origen de los Recursos	Mixto
Sentido	Ascendente

	Enero / Marzo	Abril/ Junio	Julio/ Sept.	Octubre/ Dic.	Anual

	Enero / Marzo	Abril/ Junio	Julio/ Sept.	Octubre/ Dic.	Anual
Programación	5	6	6	5	22

**JUSTIFICACIÓN**

Se firmó convenio con: Secretaría de Desarrollo Económico y Portuario para participar conjuntamente en actividades relacionadas con el fortalecimiento del fomento de la investigación científica y el desarrollo tecnológico, enfocadas en las necesidades que presenta el Estado y Contrato de prestación de servicios de administración para el ejercicio 2018 del Fondo Mixto CONACYT-Gobierno del Estado de Veracruz de Ignacio de la Llave.

Entidad Federativa	
Veracruz	
Resumen Narrativo	
Estímulos para investigación científica, desarrollo tecnológico y formación de recursos humanos de alto nivel otorgados.	
Nombre del Indicador	
Proporción de estímulos otorgados por el CONACYT.	
Fórmula (método de cálculo)	
$(\text{Estímulos otorgados por el CONACYT} / \text{Total de estímulos gestionados al CONACYT}) \times 100$	
Descripción del numerador	
Son los estímulos otorgados por el CONACYT para realizar investigación científica, desarrollo tecnológico y formación de recursos humanos.	
Descripción del denominador	
Es el total de estímulos gestionados ante el CONACYT para realizar investigación científica, desarrollo tecnológico y formación de recursos humanos.	
Descripción del universo de cobertura	
Población de educación superior, académicos, investigadores y empresarios.	
Enfoque de Género	
Mujeres	Hombres
17	18
Dimensión	
Desagregación Geográfica	
Estatad	
Eficacia	
Frecuencia de Medición	

**METADATOS**

Area de Enfoque
AE08 : Educación Científica y Tecnológica
Supuesto
Se otorgan los estímulos en el tiempo establecido a las entidades federativas.
Definición del Indicador
Se refiere a los estímulos para investigación científica, desarrollo tecnológico y formación de recurso humanos de alto nivel que destina CONACYT para el estado de Veracruz

Nivel de la MIR	
Componente : 1	
Medios de Verificación	
Reporte mensual de actividades; elaborado y ubicado físicamente en la Dirección General del Consejo Veracruzano de Investigación Científica y Desarrollo Tecnológico.	
Tipo de Cálculo	
Porcentual	
Resultado de la meta	
100	
Cantidad (población atendida)	
35	
Cantidad (población objetivo)	
35	
Cantidad (población potencial)	
35	
Meta sexenal	
Año	Valor
2018	35
Origen de los Recursos	Sentido
Mixto	Ascendente

Unidad de medida del numerador		
UM00137 Estímulo		
Unidad de medida del denominador		
UM00137 Estímulo		
Unidad de medida del universo de cobertura		
UM00137 Estímulo		
Línea Base		
Valor	Periodo	Año
15	Enero/Diciembre	2017
Tipo de Indicador		
Gestión		

Trimestral acumulado	Enero / Marzo	Abril/ Junio	Julio/ Sept.	Octubre/ Dic.	Anual
AVANCE	0				

Programación	Enero / Marzo	Abril/ Junio	Julio/ Sept.	Octubre/ Dic.	Anual
	0	20	15	0	35

**JUSTIFICACIÓN**



Entidad Federativa	
Veracruz	
Resumen Narrativo	
Fortalecimiento del conocimiento científico y tecnológico en los habitantes del Estado de Veracruz.	
Nombre del Indicador	
Proporción de población beneficiada a través de los programas institucionales.	
Fórmula (método de cálculo)	
( Población beneficiada / Población inscrita) x 100	
Descripción del numerador:	
Es el número de personas beneficiadas través de las actividades institucionales	
Descripción del denominador	
Se refiere al número de personas inscritas por actividad institucional	
Descripción del universo de cobertura	
Estudiantes de todos los niveles educativos, académicos, investigadores o empresarios atendidos a través de diversas actividades de ciencia, tecnología e innovación	
Enfoque de Género	
Mujeres	Hombres
90,000	90,000
Dimensión	Desagregación Geográfica
Eficacia	Estatad
Frecuencia de Medición	

Trimestral acumulado	Enero / Marzo
AVANCE	18,231
	Enero / Marzo
Programación	25,000

**METADATOS**

Area de Enfoque
AE08 : Educación Científica y Tecnológica
Supuesto
La población muestra interés, atendiendo a los programas institucionales
Definición del Indicador
Se refiere a la población beneficiada a través de actividades institucionales del COVEICYDET en materia de ciencia, tecnología e innovación

Unidad de medida del numerador
UM00135 Población
Unidad de medida del denominador
UM00135 Población
Unidad de medida del universo de cobertura
UM00135 Población

Línea Base			
Valor	Periodo	Año	Año
16,000	Enero/Diciembre	2016	2017
Tipo de Indicador			
Gestión			

Nivel de la MIR	
Componente : 1 Actividad : 1	
Medios de Verificación	
Reporte mensual de actividades, elaborado y ubicado físicamente en la Dirección General del	
Tipo de Cálculo	
Porcentual	
Resultado de la meta	
100	
Cantidad (población atendida)	
180,000	
Cantidad (población objetivo)	
180,000	
Cantidad (población potencial)	
180,000	
Meta sexenal	
Año	Valor
2018	180,000
Origen de los Recursos	
Mixto	
Sentido	
Ascendente	

	Enero / Marzo	Abril / Junio	Julio / Sept.	Julio / Sept.	Octubre / Dic.	Anual
	Enero / Marzo	Abril / Junio	Julio / Sept.	Julio / Sept.	Octubre / Dic.	Anual
				55,000	65,000	180,000

**JUSTIFICACIÓN**

Se dio atención a través de las siguientes actividades desarrolladas durante el trimestre enero-marzo de 2018: Programa de Estímulos a la Innovación, Oficina de Transferencia Tecnológica, Becas para estudios de posgrado en el extranjero, Incorporación de Maestros y Doctores en la Industria, convocatorias del Fondo Mixto CONACYT-Gobierno del Estado de Veracruz, curso "estrategias para divulgar la ciencia" sede Xalapa y Campeche, Feria Nacional de Ciencias e Ingenierías, Subsede Misantla y Coatzacoalcos de la 24 Semana Nacional de Ciencia y Tecnología, acción mensual de la Unidad de Género, Misiones Científicas a través del museo móvil "El Camino de la Ciencia" y descargas electrónicas de los libros de divulgación científica del COVEICYDET. Durante los meses de enero y febrero las unidades del museo móvil "El Camino de la Ciencia" estuvieron en mantenimiento y no se realizaron Misiones Científicas.



**VERACRUZ**  
Gobierno del Estado

**GOBIERNO DEL ESTADO DE VERACRUZ DE IGNACIO DE LA LLAVE**

**Consejo Veracruzano de Investigación Científica y Desarrollo Tecnológico.  
PRIMER INFORME TRIMESTRAL DEL GASTO PÚBLICO 2018  
APARTADO IV**

**ANEXOS**





**GOBIERNO DEL ESTADO DE VERACRUZ DE IGNACIO DE LA LLAVE**  
**PRIMER INFORME TRIMESTRAL DEL GASTO PÚBLICO 2018**  
**Consejo Veracruzano de Investigación Científica y Desarrollo Tecnológico.**  
**Relación de cuentas bancarias productivas específicas**  
**Del 1 de Enero al 31 de Marzo de 2018**

Fondo, Programa o Convenio	Datos de la Cuenta Bancaria	
	Institución Bancaria	Número de Cuenta
PROGRAMA "INCORPORACION DE MUJERES INDIGENAS EN POSGRADOS"	BBVA BANCOMER S.A.	0100137804
PROGRAMA "INCORPORACION DE MAESTROS Y DOCTORES EN LA INDUSTRIA"	BBVA BANCOMER S.A.	0197352077
OFICINA DE TRANSFERENCIA DE TECNOLOGIA -ING. PROPIOS POR ASESORIAS ESPECIALIZADAS	BBVA BANCOMER S.A.	0103245861
SERVICIOS PERSONALES Y GASTO CORRIENTE	BBVA BANCOMER S.A.	0150636622
VERANO 2017, POR UNA VOCACION CIENTIFICA	BBVA BANCOMER S.A.	0110578568
FONDO INSTITUCIONAL DE FOMENTO REGIONAL PARA EL DESARROLLO CIENTIFICO, TECNOLOGICO Y DE INNOVACIÓN (FORDECYT)	BBVA BANCOMER S.A.	0110984639
INGRESOS POR SANCIONES IMPUESTAS A PARTIDOS POLÍTICOS O CANDIDATOS INFRACTORES RECAUDADAS POR EL ORGANISMO PÚBLICO LOCAL ELECTORAL DE VERACRUZ (OPLE), QUE SE DESTINARAN A PROGRAMAS DE CIENCIA Y TECNOLOGÍA.	BBVA BANCOMER S.A.	0111176986

GOBIERNO DEL ESTADO DE VERACRUZ DE IGNACIO DE LA LLAVE  
PRIMER INFORME TRIMESTRAL DEL GASTO PÚBLICO 2018  
Relación de Esquemas Bursátiles y de Coberturas Financieras  
Del 1 de Enero al 31 de Marzo de 2018  
(Pesos)

Ente Público: Consejo Veracruzano de Investigación Científica y Desarrollo Tecnológico.

**Este Organismo no cuenta con información referente a "Relación de Esquemas Bursátiles y de Cobertura Financieras", por lo tanto se presenta sin datos.**

