

**VERACRUZ**  
Gobierno del Estado

**GOBIERNO DEL ESTADO DE VERACRUZ DE IGNACIO DE LA LLAVE**  
**Consejo Veracruzano de Investigación Científica y Desarrollo**

**Tecnológico.**

**TERCER INFORME TRIMESTRAL DEL GASTO PÚBLICO 2017**

# **LEY GENERAL DE CONTABILIDAD GUBERNAMENTAL**



**VERACRUZ**  
Gobierno del Estado

**GOBIERNO DEL ESTADO DE VERACRUZ DE IGNACIO DE LA LLAVE**  
**Consejo Veracruzano de Investigación Científica y Desarrollo**  
**Tecnológico.**

**TERCER INFORME TRIMESTRAL DEL GASTO PÚBLICO 2017**  
**APARTADO I**

# **ESTADOS E INFORMES**

## **FINANCIEROS CONTABLES**

	2017	2016
<b>INGRESOS Y OTROS BENEFICIOS</b>		
Ingresos de la Gestión	31360	0
Impuestos	0	0
Cuentas y Aportaciones de Seguridad Social	0	0
Contribuciones de Mejoras	0	0
Derechos	0	0
Productos de Tipo Corriente 1/	0	0
Aprovechamientos de Tipo Corriente	0	0
Ingresos por Venta de Bienes y Servicios	0	0
Ingresos no Comprendidos en las Fracciones de la Ley de Ingresos Causados en Ejercicios Fiscales Anteriores Pendientes de Liquidación o Pago	31360	0
<b>Participaciones, Aportaciones, Transferencias, Asignaciones, Subsidios y Otras</b>	<b>6405200</b>	<b>7,050,215</b>
Participaciones y Aportaciones	0	0
Transferencia, Asignaciones, Subsidios y Otras ayudas	6405200	7050215
<b>Otros Ingresos y Beneficios</b>	<b>4190028</b>	<b>8,335,314</b>
Ingresos Financieros	216	19
Incremento por Variación de Inventarios	0	0
Disminución del Exceso de Estimaciones por Pérdida o Deterioro u Obsolescencia	0	0
Disminución del Exceso de Provisiones	0	0
Otros Ingresos y Beneficios Varios	4189812	8335295
<b>Total de Ingresos y Otras Beneficias</b>	<b>10626589</b>	<b>15,395,529</b>
<b>GASTOS Y OTRAS PERDIDAS</b>		
Gastos de Funcionamiento	6,941,304	8,933,071
Servicios Personales	5,269,941	5,485,294
Materiales y Suministros	445,572	410,981
Servicios Generales	1,225,391	3,036,796
<b>Transferencia, Asignaciones, Subsidios y Otras Ayudas</b>	<b>0</b>	<b>152,000</b>
Transferencias Internas y Asignaciones al Sector Público	0	0
Transferencias al Resto del Sector Público	0	0
Subsidios y Subvenciones	0	0
Ayudas Sociales	0	152,000
Pensiones y Jubilaciones	0	0
Transferencias a Fideicomisos, Mandatos y Contratos Análogos	0	0
Transferencias a la Seguridad Social	0	0
Donativos	0	0
Transferencias al Exterior	0	0
<b>Participaciones y Aportaciones</b>	<b>0</b>	<b>0</b>
Participaciones	0	0
Aportaciones	0	0
Convenios	0	0
<b>Intereses, Comisiones y Otros Gastos de la Deuda Pública</b>	<b>0</b>	<b>0</b>
Intereses de la Deuda Pública	0	0
Comisiones de la Deuda Pública	0	0
Gastos de la Deuda Pública	0	0
Costo por Coberturas	0	0
Apoyos Financieros	0	0
<b>Otros Gastos y Pérdidas Extraordinarias</b>	<b>0</b>	<b>0</b>
Estimaciones, Depreciaciones, Deterioros, Obsolescencia y Amortizaciones	0	0
Provisiones	0	0
Disminución de Inventarios	0	0
Aumento por Insuficiencia de Estimaciones por Pérdida o Deterioro u Obsolescencia	0	0
Aumento por Insuficiencia de Provisiones	0	0
Otros Gastos	0	0
<b>Inversión Pública</b>	<b>0</b>	<b>0</b>
Inversión Pública no Capitalizable	0	0
<b>Total de gastos y Otras Pérdidas</b>	<b>6,941,304</b>	<b>9,085,071</b>
<b>Resultados del Ejercicio (Ahorro/Resahorro)</b>	<b>3,685,284</b>	<b>6,300,458</b>

1/ No se incluyen Utilidades e Intereses. Por falta de presentación se reciben como Ingresos Financieros. Bajo protesta de decir verdad declaramos que los Estados Financieros y sus Notas son razonablemente correctos y responsabilidad del emisor.

Elaboro

Verifico

Autorizo

L.C. Karla Marcela Olivares Diaz  
Encargada de Departamento Administrativo

L.C. Karla Marcela Olivares Diaz  
Encargada de Departamento Administrativo

Mfo. Juan Pablo Alvarez Delong  
Director General

6.1.2

Consejo Veracruzano de Investigación Científica y Desarrollo Tecnológico.  
Estado de Situación Financiera  
Del 1 de Enero al 30 de Septiembre de 2016 y 2017

ACTIVO	2017	2016	PASIVO	2017	2016
<b>Activo Circulante</b>			<b>Activo Circulante</b>		
Efectivo y Equivalentes	5,238,650	7,410,134	Cuentas por Pagar a Corto Plazo	940,425	1,228,403
Derechos a Recibir Efectivo o Equivalentes	9,700,138	9,317,936	Documentos por Pagar a Corto Plazo	0	0
Derechos a Recibir Bienes o Servicios	0	0	Porción a Corto Plazo de la Deuda Pública a Largo Plazo	0	0
Inventarios	0	0	Títulos y Valores a Corto Plazo	0	0
Almacenes	0	0	Pasivos Diferidos a Corto Plazo	0	0
Estimación por Pérdida o Deterioro de Activos Circulantes	0	0	Fondos y Bienes de Terceros en Garantía y/o Administración a Corto Plazo	0	0
Otros Activos Circulantes	0	0	Provisiones a Corto Plazo	0	0
			Otros Pasivos a Corto Plazo	0	0
<b>Total de Activos Circulantes</b>	<b>14,938,798</b>	<b>16,728,070</b>	<b>Total de Pasivos Circulantes</b>	<b>940,425</b>	<b>1,228,403</b>
<b>Activo No Circulante</b>			<b>Pasivo No Circulante</b>		
Inversiones Financieras a Largo Plazo	0	0	Cuentas por Pagar a Largo Plazo	0	0
Derechos a Recibir Efectivo o Equivalentes a Largo Plazo	0	0	Documentos por Pagar a Largo Plazo	0	0
Bienes Inmuebles, Infraestructura y Construcciones en Proceso	0	0	Deuda Pública a Largo Plazo	0	0
Bienes Muebles	9,627,177	7,477,322	Pasivos Diferidos a Largo Plazo	0	0
Activos Intangibles	0	0	Fondos y Bienes de Terceros en Garantía y/o Administración a Largo Plazo	0	0
Depreciación, Deterioro y Amortización Acumulada de Bienes	0	0	Provisiones a Largo Plazo	0	0
Activos Diferidos	25,000	25,000			
Estimación por Pérdida o Deterioro de Activos no Circulantes	0	0	<b>Total de Pasivos No Circulantes</b>	<b>0</b>	<b>0</b>
Otros Activos no Circulantes	0	0			
			<b>Total del Pasivo</b>	<b>940,425</b>	<b>1,228,403</b>
<b>Total de Activos No Circulantes</b>	<b>9,652,177</b>	<b>7,502,322</b>	<b>HACIENDA PÚBLICA/ PATRIMONIO</b>		
<b>Total del Activo</b>	<b>24,590,975</b>	<b>24,230,392</b>	<b>Hacienda Pública/Patrimonio Contribuido</b>		
			Aportaciones	2,623,379	2,349,111
			Donaciones de Capital	0	0
			Actualización de la Hacienda Pública / Patrimonio	2,623,379	2,349,111
			<b>Hacienda Pública/Patrimonio Generado</b>	<b>21,027,171</b>	<b>20,652,878</b>
			Resultados del Ejercicio (Ahorro / Desahorro)	3,685,284	6,300,458
			Resultados de Ejercicios Anteriores	16,856,325	13,671,565
			Revalúos	0	0
			Reservas	0	0
			Rectificaciones de Resultados de Ejercicios Anteriores	485,562	680,855
			<b>Exceso o Insuficiencia en la Actualización de la Hacienda</b>	<b>0</b>	<b>0</b>
			Resultado por Posición Monetaria	0	0
			Resultado por Tenencia de Activos no Monetarios	0	0
			<b>Total Hacienda Pública/ Patrimonio</b>	<b>23,650,550</b>	<b>23,001,989</b>
			<b>Total del Pasivo y Hacienda Pública / Patrimonio</b>	<b>24,590,975</b>	<b>24,230,392</b>

Elaboró:

L.C. Karla Marcela Olivares Díaz  
Encargada de Departamento Administrativo

Verificó:

L.C. Karla Marcela Olivares Díaz  
Encargada de Departamento Administrativo

Autorizó:

Mtro. Juan Pablo Alvarez Delong  
Director General

Bajo protesta de decir verdad declaramos que los Estados Financieros y sus Notas son razonablemente correctos y responsabilidad del emisor.



	Origen	Aplicación
<b>ACTIVO</b>		
<b>Activo Circulante</b>		
Efectivo y Equivalentes	893,978	2,175,593
Derechos a Recibir Efectivo o Equivalentes	893,978	1,894,167
Derechos a Recibir Bienes o Servicios	0	1,894,167
Inventarios	0	0
Almacenes	0	0
Estimación por Pérdida o Deterioro de Activos Circulantes	0	0
Otros Activos Circulantes	0	0
<b>Activo No Circulante</b>		
Inversiones Financieras a Largo Plazo	0	281,426
Derechos a Recibir Efectivo o Equivalentes a Largo Plazo	0	0
Bienes Inmuebles, Infraestructura y Construcciones en Proceso	0	0
Bienes Muebles	0	281,426
Activos Intangibles	0	0
Depreciación, Deterioro y Amortización Acumulada de Bienes	0	0
Activos Diferidos	0	0
Estimación por Pérdida o Deterioro de Activos no Circulantes	0	0
Otros Activos no Circulantes	0	0
<b>PASIVO</b>		
<b>Pasivo Circulante</b>		
Cuentas por Pagar a Corto Plazo	0	1,681,547
Documentos por Pagar a Corto Plazo	0	1,681,547
Porción a Corto Plazo de la Deuda Pública a Largo Plazo	0	1,681,547
Títulos y Valores a Corto Plazo	0	0
Pasivos Diferidos a Corto Plazo	0	0
Fondos y Bienes de Terceros en Garantía y/o Administración a Corto Plazo	0	0
Provisiones a Corto Plazo	0	0
Otros Pasivos a Corto Plazo	0	0
<b>Pasivo No Circulante</b>		
Cuentas por Pagar a Largo Plazo	0	0
Documentos por Pagar a Largo Plazo	0	0
Deuda Pública a Largo Plazo	0	0
Pasivos Diferidos a Largo Plazo	0	0
Fondos y Bienes de Terceros en Garantía y/o Administración a Largo Plazo	0	0
Provisiones a Largo Plazo	0	0
<b>HACIENDA PÚBLICA/ PATRIMONIO</b>		
<b>Hacienda Pública/Patrimonio Contribuido</b>		
Aportaciones	5,914,384	2,951,222
Donaciones de Capital	2,623,379	2,349,111
Actualización de la Hacienda Pública / Patrimonio	0	2,349,111
<b>Hacienda Pública/Patrimonio Generado</b>		
Resultados del Ejercicio (Ahorro / Desahorro)	3,291,005	602,111
Resultados de Ejercicios Anteriores	0	602,110
Revalúos	3,291,005	0
Reservas	0	0
Rectificaciones de Resultados de Ejercicios Anteriores	0	1
<b>Exceso o Insuficiencia en la Actualización de la Hacienda</b>		
Resultado por Posición Monetaria	0	0
Resultado por Tenencia de Activos no Monetarios	0	0

Bajo protesta de decir verdad declaramos que los Estados Financieros y sus Notas son razonablemente correctos y responsabilidad del emisor.

Elaboró

L.C. Karla Marcela Olivares Díaz

Verificó

L.C. Karla Marcela Olivares Díaz

Autorizó

Mtro. Juan Pablo Alvarez Delong

6.1.4

**Consejo Veracruzano de Investigación Científica y Desarrollo Tecnológico.**  
**Estado Analítico del Activo**  
**Del 1 de Enero al 30 de Septiembre de 2017**

Concepto	Saldo Inicial 1	Cargos del Periodo 2	Abonos del Periodo 3	Saldo Final 4 = (1+2-3)	Variación del Periodo (4-1)
<b>ACTIVO</b>	<b>23,309,360</b>	<b>8,785,176</b>	<b>10,072,303</b>	<b>22,022,233</b>	<b>-1,287,127</b>
<b>Activo Circulante</b>	<b>13,938,609</b>	<b>8,785,176</b>	<b>10,072,303</b>	<b>12,651,482</b>	<b>-1,287,127</b>
Efectivo y Equivalentes	3,344,493	3,541,808	3,919,270	2,967,031	-377,462
Derechos a Recibir Efectivo o Equivalentes	10,594,116	5,242,968	6,153,033	9,684,051	-910,065
Derechos a Recibir Bienes o Servicios	0	0	0	0	0
Inventarios	0	0	0	0	0
Almacenes	0	400	0	400	400
Estimación por Pérdida o Deterioro de Activos Circulantes	0	0	0	0	0
Otros Activos Circulantes	0	0	0	0	0
<b>Activo No Circulante</b>	<b>9,370,751</b>	<b>0</b>	<b>0</b>	<b>9,370,751</b>	<b>0</b>
Inversiones Financieras a Largo Plazo	0	0	0	0	0
Derechos a Recibir Efectivo o Equivalentes a Largo Plazo	0	0	0	0	0
Bienes Inmuebles, Infraestructura y Construcciones en Proceso	0	0	0	0	0
Bienes Muebles	9,345,751	0	0	9,345,751	0
Activos Intangibles	0	0	0	0	0
Depreciación, Deterioro y Amortización Acumulada de Bienes	0	0	0	0	0
Activos Diferidos	25,000	0	0	25,000	0
Estimación por Pérdida o Deterioro de Activos no Circulantes	0	0	0	0	0
Otros Activos no Circulantes	0	0	0	0	0

Bajo protesta de decir verdad declaramos que los Estados Financieros y sus Notas son razonablemente correctos y responsabilidad del emisor.

Elaboró

L.C. Karla Marcela Olivares Diaz  
 Encargada de Departamento Administrativo

Verificó

L.C. Karla Marcela Olivares Diaz  
 Encargada de Departamento Administrativo

Autorizó

Mtro. Juan Pablo Alvarez Delong  
 Director General

6.1.5

**Consejo Veracruzano de Investigación Científica y Desarrollo Tecnológico.**  
**Estado Analítico de la Deuda y Otros Pasivos**  
**Del 1 de Enero al 30 de Septiembre de 2017**

Denominación de las Deudas	Moneda de Contratación	Institución o País Acreedor	Saldo Inicial del Periodo	Saldo Final del Periodo
<b>DEUDA PÚBLICA</b>				
<b>Corto Plazo</b>				
<b>Deuda Interna</b>			0	0
Instituciones de Crédito			0	0
Títulos y Valores			0	0
Arrendamientos Financieros			0	0
<b>Deuda Externa</b>			0	0
Organismos Financieros Internacionales			0	0
Deuda Bilateral			0	0
Títulos y Valores			0	0
Arrendamientos Financieros			0	0
<b>Subtotal a Corto Plazo</b>			<b>0</b>	<b>0</b>
<b>Largo Plazo</b>				
<b>Deuda Interna</b>			0	0
Instituciones de Crédito			0	0
Títulos y Valores			0	0
Arrendamientos Financieros			0	0
<b>Deuda Externa</b>			0	0
Organismos Financieros Internacionales			0	0
Deuda Bilateral			0	0
Títulos y Valores			0	0
Arrendamientos Financieros			0	0
<b>Subtotal a Largo Plazo</b>			<b>0</b>	<b>0</b>
<b>Otros Pasivos</b>			<b>2,621,972</b>	<b>940,425</b>
<b>Total de Deuda y Otros Pasivos</b>			<b>2,621,972</b>	<b>940,425</b>

Bajo protesta de decir verdad declaramos que los Estados Financieros y sus Notas son razonablemente correctos y responsabilidad del emisor.

Elaboró

Verificó

Autorizó

LC. Karla Marcela Olivares Diaz  
 Encargada de Departamento Administrativo

LC. Karla Marcela Olivares Diaz  
 Encargada de Departamento Administrativo

Mtro. Juan Pablo Alvarez Delong  
 Director General



6.1.6

**Consejo Veracruzano de Investigación Científica y Desarrollo Tecnológico.**  
**Estado de Variación en la Hacienda Pública**  
**Del 1 de Enero al 30 de Septiembre de 2017**

Concepto	Hacienda Pública/ Patrimonio Contribuido	Hacienda Pública/ Patrimonio Generado de Ejercicios Anteriores	Hacienda Pública/ Patrimonio Generado del Ejercicio	Ajustes por Cambios de Valor	TOTAL
<b>Rectificaciones de Resultados de Ejercicios Anteriores</b>	0	0	0	0	0
<b>Patrimonio Neto Inicial Ajustado del Ejercicio</b>	2,349,111	0	0	0	2,349,111
Aportaciones	0			0	0
Donaciones de Capital	2,349,111			0	2,349,111
Actualización de la Hacienda Pública/ Patrimonio	0			0	0
<b>Variaciones de la Hacienda Pública/ Patrimonio Neto del Ejercicio</b>		14,050,883	4,287,394	0	18,338,277
Resultados del Ejercicio (Ahorro/Desahorro)			4,287,394	0	4,287,394
Resultados de Ejercicios Anteriores		14,050,883		0	14,050,883
Revaluos		0		0	0
Reservas		0		0	0
<b>Hacienda Pública/ Patrimonio Neto Final del Ejercicio 2016</b>	2,349,111	14,050,883	4,287,394	0	20,687,388
<b>Cambios en la Hacienda Pública/ Patrimonio Neto del Ejercicio</b>	274,268	4,287,394	-4,287,394	0	274,268
Aportaciones	0			0	0
Donaciones de Capital	-2,349,111			0	-2,349,111
Actualización de la Hacienda Pública/ Patrimonio	2,623,379	4,287,394	-4,287,394	0	2,623,379
<b>Variaciones de la Hacienda Pública/ Patrimonio Neto del Ejercicio</b>		-996,390	3,685,284	0	2,688,894
Resultados del Ejercicio (Ahorro/Desahorro)			3,685,284	0	3,685,284
Resultados de Ejercicios Anteriores		-996,390		0	-996,390
Revaluos		0		0	0
Reservas		0		0	0
<b>Saldo Neto en la Hacienda Pública / Patrimonio 2017</b>	2,623,379	17,341,887	3,685,284	0	23,650,550

Bajo protesta de decir verdad declaramos que los Estados Financieros y sus Notas son razonablemente correctos y responsabilidad del emisor

Elaboró

Verificó

Autorizó

LC. Karla Marcela Olivares Diaz  
 Encargada de Departamento Administrativo

LC. Karla Marcela Olivares Diaz  
 Encargada de Departamento Administrativo

Mtro. Juan Pablo Alvarez Delong  
 Director General



Concepto	2017		2016	
<b>Flujos de Efectivo de las Actividades de Operación</b>				
Origen	10,626,588	15,385,529	0	0
Impuestos	0	0	0	0
Cuotas y Aportaciones de Seguridad Social	0	0	0	0
Contribuciones de mejoras	0	0	0	0
Derechos	0	0	0	0
Productos de Tipo Corriente	0	0	0	0
Apropiamientos de Tipo Corriente	0	0	0	0
Ingresos por Venta de Bienes y Servicios	31,360	0	0	0
Ingresos no Comprendidos en las Fracciones de la Ley de Ingresos Causados en Ejercicios Fiscales Anteriores Pendientes de Liquidación o Pago	0	0	0	0
Participaciones y Aportaciones	0	0	0	0
Transferencias, Asignaciones y Subsidios y Otras Ayudas	6,405,200	7,050,215	0	0
Otros Orígenes de Operación	4,190,028	8,335,314	0	0
<b>Aplicación</b>	6,941,304	9,085,071	0	0
Servicios Personales	5,269,941	5,485,294	0	0
Materiales y Suministros	445,972	410,981	0	0
Servicios Generales	1,225,391	3,036,796	0	0
Transferencias Internas y Asignaciones al Sector Público	0	0	0	0
Transferencias al resto del Sector Público	0	0	0	0
Subsidios y Subvenciones	0	0	0	0
Ayudas Sociales	0	152,000	0	0
Pensiones y Jubilaciones	0	0	0	0
Transferencias a Fideicomisos, Mandatos y Contratos Análogos	0	0	0	0
Transferencias a la Seguridad Social	0	0	0	0
Donativos	0	0	0	0
Transferencias al Exterior	0	0	0	0
Participaciones	0	0	0	0
Aportaciones	0	0	0	0
Convenios	0	0	0	0
Otras Aplicaciones de Operación	0	0	0	0
<b>Flujos Netos de Efectivo por Actividades de Operación</b>	<b>3,685,284</b>	<b>6,300,458</b>	0	0
<b>Flujos de Efectivo de las Actividades de Inversión</b>				
Origen	274,268	11,001	0	0
Bienes Inmuebles, Infraestructura y Construcciones en Proceso	0	0	0	0
Bienes Muebles	274,268	11,001	0	0
Otros Orígenes de Inversión	0	0	0	0
<b>Aplicación</b>	<b>1,277,816</b>	<b>1,184,170</b>	0	0
Bienes Inmuebles, Infraestructura y Construcciones en Proceso	0	0	0	0
Bienes Muebles	281,426	170,480	0	0
Otras Aplicaciones de Inversión	996,390	1,013,690	0	0
<b>Flujos Netos de Efectivo por Actividades de Inversión</b>	<b>-1,003,548</b>	<b>-1,173,169</b>	0	0
<b>Flujo de Efectivo de las Actividades de Financiamiento</b>				
Origen	893,978	0	0	0
Endeudamiento Neto	0	0	0	0
Interno	0	0	0	0
Externo	0	0	0	0
Otros Orígenes de Financiamiento	893,978	0	0	0
<b>Aplicación</b>	<b>1,681,547</b>	<b>2,673,727</b>	0	0
Servicios de la Deuda	0	0	0	0
Interno	0	0	0	0
Externo	0	0	0	0
Otras Aplicaciones de Financiamiento	1,681,547	2,673,727	0	0
<b>Flujos netos de Efectivo por Actividades de Financiamiento</b>	<b>-787,569</b>	<b>-2,673,727</b>	0	0
<b>Incremento/Disminución Neta en el Efectivo y Equivalentes al Efectivo</b>	<b>1,894,167</b>	<b>2,453,962</b>	0	0
<b>Efectivo y Equivalentes al Efectivo al Inicio del Ejercicio</b>	<b>3,344,493</b>	<b>4,956,572</b>	0	0
<b>Efectivo y Equivalentes al Efectivo al final del Ejercicio</b>	<b>5,238,660</b>	<b>7,410,534</b>	0	0

Bajo protesta de decir verdad declaramos que los Estados Financieros y sus Notas son razonablemente correctos y responsabilidad del emisor.

Elaboró

Verificó

Autorizó

L.C. Karla Marcela Olivares Diaz  
Encargada de DepartamentoL.C. Karla Marcela Olivares Diaz  
Encargada de Departamento AdministrativoMtro. Juan Pablo Alvarez Delong  
Director General

***Este Organismo no cuenta con información referente a "Informe Sobre Pasivos Contingentes", por lo tanto se presenta sin datos.***

Bajo protesta de decir verdad declaramos que los Estados Financieros y sus Notas son razonablemente correctos y son responsabilidad del emisor.

**Elaboró**

**L.C. Karla Marcela Olivares Diaz**  
Encargada de Departamento Administrativo

**Verificó**

**L.C. Karla Marcela Olivares Diaz**  
Encargada de Departamento Administrativo

**Autorizó**

**Mtro. Juan Pablo Alvarez Delong**  
Director General

	<b>2017</b>	<b>2016</b>
Efectivo en Bancos - Tesorería	0	0
Efectivo en Bancos - Dependencias	5238660	7410134
Inversiones temporales (hasta 3 meses)	0	0
Fondos con afectación específica	0	0
Depósitos de fondos de terceros y otros	0	0
<b>Total de Efectivo y Equivalentes</b>	<b>5238660</b>	<b>7410134</b>

	<b>2017</b>	<b>2016</b>
<b>Ahorro/Desahorro antes de rubros Extraordinarios</b>	<b>3685283</b>	<b>6300459</b>
<i>Movimientos de partidas (o rubros) que no afectan al efectivo.</i>		
Depreciación	0	0
Amortización	0	0
Incrementos en las provisiones	0	0
Incremento en inversiones producido por revaluación	0	0
Ganancia/pérdida en venta de propiedad, planta y equipo	0	0
Incremento en cuentas por cobrar	0	0
Partidas extraordinarias	0	0

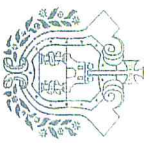
**Consejo Veracruzano de Investigación Científica y Desarrollo Tecnológico.  
 Conciliación entre los Ingresos Presupuestarios y Contables  
 Correspondiente Del 1 de Enero al 30 de Septiembre de 2017  
 (Cifras en pesos)**

<b>1. Ingresos Presupuestarios</b>		<b>13,671,388</b>
<b>2. Más ingresos contables no presupuestarios</b>		<b>0</b>
Incremento por variación de inventarios	0	
Disminución del exceso de estimaciones por pérdida o deterioro u obsolescencia	0	
Disminución del exceso de provisiones	0	
Otros ingresos y beneficios varios	0	
Otros ingresos contables no presupuestarios	0	
<b>3. Menos ingresos presupuestarios no contables</b>		<b>3,044,800</b>
Productos de capital	0	
Aprovechamientos de capital	0	
Ingresos derivados de financiamientos	0	
Otros ingresos presupuestarios no contables	3,044,800	
<b>4. Ingresos Contables (4 = 1 + 2 - 3)</b>		<b>10,626,588</b>



**Consejo Veracruzano de Investigación Científica y Desarrollo Tecnológico.**  
**Conciliación entre los Egresos Presupuestarios y los Gastos Contables**  
**Correspondiente Del 1 de Enero al 30 de Septiembre de 2017**  
**(Cifras en pesos)**

<b>1. Total de Egresos (presupuestarios)</b>		<b>6,941,304</b>
<b>2. Menos egresos presupuestarios no contables</b>		
Mobiliario y equipo de administración	0	0
Mobiliario y equipo educacional y recreativo	0	
Equipo e instrumental médico y de laboratorio	0	
Vehículos y equipo de transporte	0	
Equipo de defensa y seguridad	0	
Maquinaria, otros equipos y herramientas	0	
Activos biológicos	0	
Bienes Inmuebles	0	
Activos intangibles	0	
Obra pública en bienes propios	0	
Acciones y participaciones de capital	0	
Compra de títulos y valores	0	
Inversiones en fideicomisos, mandatos y otros análogos	0	
Provisiones para contingencias y otras erogaciones especiales	0	
Amortización de la deuda pública	0	
Adeudos de ejercicios fiscales anteriores (ADEFAS)	0	
Otros Egresos Presupuestales No Contables	0	
<b>3. Más gastos contables no presupuestales</b>		<b>0</b>
Estimaciones, depreciaciones, deterioros, obsolescencia y amortizaciones	0	
Provisiones	0	
Disminución de inventarios	0	
Aumento por insuficiencia de estimaciones por pérdida o deterioro u obsolescencia	0	
Aumento por insuficiencia de provisiones	0	
Otros gastos	0	
Otros Gastos Contables No Presupuestales	0	
<b>4. Total de Gasto Contable (4 = 1 - 2 + 3)</b>		<b>6,941,304</b>



**VERACRUZ**  
Gobierno del Estado

**GOBIERNO DEL ESTADO DE VERACRUZ DE IGNACIO DE LA LLAVE**

**Consejo Veracruzano de Investigación Científica y Desarrollo Tecnológico.**

**TERCER INFORME TRIMESTRAL DEL GASTO PÚBLICO 2017**

**APARTADO II**

# **INFORMES PRESUPUESTARIOS**

**GOBIERNO DEL ESTADO DE VERACRUZ DE IGNACIO DE LA LLAVE**  
**TERCER INFORME TRIMESTRAL DEL GASTO PÚBLICO 2017**  
**Consejo Veracruzano de Investigación Científica y Desarrollo Tecnológico.**  
**Estado Analítico de Ingresos**  
**Del 1 de Enero al 30 de Septiembre de 2017**

Rubro de Ingresos	Ingreso					
	Estimado (1)	Ampliaciones y Reducciones (2)	Modificado (3 = 1 + 2)	Devengado (4)	Recaudado (5)	Diferencia (6 = 5 - 1)
Impuestos	0	0	0	0	0	0
Cuotas y Aportaciones de Seguridad Social	0	0	0	0	0	0
Contribuciones de Mejoras	0	0	0	0	0	0
Derechos	0	0	0	0	0	0
Productos	0	0	0	0	0	0
Corriente	0	0	0	0	0	0
Capital	0	0	0	0	0	0
Aprovechamientos	0	0	0	0	0	0
Corriente	0	0	0	0	0	0
Capital	0	0	0	0	0	0
Ingresos por Ventas de Bienes y Servicios	0	4,221,388	4,221,388	0	4,221,388	4,221,388
Participaciones y Aportaciones	0	0	0	0	0	0
Transferencias, Asignaciones, Subsidios y Otras Ayudas	10,500,000	-1,050,000	9,450,000	41,369	6,363,831	-4,136,169
Ingresos Derivados de Financiamientos	0	0	0	0	0	0
<b>Total</b>	<b>10,500,000</b>	<b>3,171,388</b>	<b>13,671,388</b>	<b>41,369</b>	<b>10,585,219</b>	<b>85,219</b>
<b>Ingreso</b>						
<b>Estado Analítico de Ingresos</b>	<b>Estimado</b>	<b>Ampliaciones y Reducciones</b>	<b>Modificado</b>	<b>Devengado</b>	<b>Recaudado</b>	<b>Diferencia</b>
<b>Por Fuente de Financiamiento</b>	<b>(1)</b>	<b>(2)</b>	<b>(3 = 1 + 2)</b>	<b>(4)</b>	<b>(5)</b>	<b>(6 = 5 - 1)</b>
<b>Ingresos del Gobierno</b>	0	0	0	0	0	0
Impuestos	0	0	0	0	0	0
Contribuciones de Mejoras	0	0	0	0	0	0
Derechos	0	0	0	0	0	0
Productos	0	0	0	0	0	0
Corriente	0	0	0	0	0	0
Capital	0	0	0	0	0	0
Aprovechamientos	0	0	0	0	0	0
Corriente	0	0	0	0	0	0
Capital	0	0	0	0	0	0
Participaciones y Aportaciones	0	0	0	0	0	0
Transferencias, Asignaciones, Subsidios y Otras Ayudas	0	0	0	0	0	0
<b>Ingresos de Organismos y Empresas</b>	<b>10,500,000</b>	<b>3,171,388</b>	<b>13,671,388</b>	<b>41,369</b>	<b>10,585,219</b>	<b>85,219</b>
Cuotas y Aportaciones de Seguridad Social	0	0	0	0	0	0
Ingresos por Ventas de Bienes y Servicios	0	4,221,388	4,221,388	0	4,221,388	4,221,388
Transferencias, Asignaciones, Subsidios y Otras Ayudas	10,500,000	-1,050,000	9,450,000	41,369	6,363,831	-4,136,169
<b>Ingresos derivados de financiamiento</b>	<b>0</b>	<b>0</b>	<b>0</b>	<b>0</b>	<b>0</b>	<b>0</b>
Ingresos Derivados de Financiamientos	0	0	0	0	0	0
<b>Total</b>	<b>10,500,000</b>	<b>3,171,388</b>	<b>13,671,388</b>	<b>41,369</b>	<b>10,585,219</b>	<b>85,219</b>
<b>Ingresos excedentes</b>						



*[Handwritten signature]*

*[Handwritten signature]*



**GOBIERNO DEL ESTADO DE VERACRUZ DE IGNACIO DE LA LLAVE**  
**TERCER INFORME TRIMESTRAL DEL GASTO PÚBLICO 2017**  
**Consejo Veracruzano de Investigación Científica y Desarrollo Tecnológico.**  
**Estado Analítico del Ejercicio del Presupuesto de Egresos**  
**Clasificación Administrativa**  
**Del 1 de Enero al 30 de Septiembre de 2017**

Concepto	Egresos					
	Aprobado 1	Ampliaciones/ (Reducciones) 2	Modificado 3 = ( 1 + 2 )	Devengado 4	Pagado 5	Subejercicio 6 = ( 3 - 4 )
Dependencia o Unidad Administrativa 1	10,500,000	3,171,388	13,671,388	9,363,227	6,941,304	4,308,161
<b>Total del Gasto</b>	<b>10,500,000</b>	<b>3,171,388</b>	<b>13,671,388</b>	<b>9,363,227</b>	<b>6,941,304</b>	<b>4,308,161</b>




**GOBIERNO DEL ESTADO DE VERACRUZ DE IGNACIO DE LA LLAVE**  
**TERCER INFORME TRIMESTRAL DEL GASTO PÚBLICO 2017**  
**Consejo Veracruzano de Investigación Científica y Desarrollo Tecnológico.**  
**Estado Analítico del Ejercicio del Presupuesto de Egresos**  
**Clasificación por Objeto del Gasto (Capítulo y Concepto)**  
**Del 1 de Enero al 30 de Septiembre de 2017**

Concepto	Egresos					
	Aprobado 1	Ampliaciones/ (Reducciones) 2	Modificado 3 = (1 + 2)	Devengado 4	Pagado 5	Subejercicio 6 = (3 - 4)
<b>Servicios Personales</b>	<b>7,900,000</b>	<b>-221,536</b>	<b>7,678,464</b>	<b>7,678,464</b>	<b>5,269,941</b>	<b>0</b>
Remuneraciones al Personal de Carácter Permanente	6,486,000	-296,053	6,189,947	6,189,947	4,466,910	0
Remuneraciones al Personal de Carácter Transitorio	0	45,296	45,296	45,296	11,324	0
Remuneraciones Adicionales y Especiales	1,069,975	-53,325	1,016,650	1,016,650	531,669	0
Seguridad Social	259,605	-16,380	243,225	243,225	143,589	0
Otras Prestaciones Sociales y Económicas	0	0	0	0	0	0
Previsiones	0	0	0	0	0	0
Pago de Estímulos a Servidores Públicos	84,420	98,926	183,346	183,346	116,449	0
<b>Materiales y Suministros</b>	<b>384,530</b>	<b>141,076</b>	<b>525,606</b>	<b>447,272</b>	<b>445,972</b>	<b>78,334</b>
Materiales de Administración, Emisión de Documentos y Artículos Oficiales	133,795	162,432	296,227	233,761	233,761	62,466
Alimentos y Utensilios	0	0	0	0	0	0
Materias Primas y Materiales de Producción y Comercialización	0	0	0	0	0	0
Materiales y Artículos de Construcción y de Reparación	0	9,076	9,076	9,076	9,076	0
Productos Químicos, Farmacéuticos y de Laboratorio	0	8,719	8,719	8,719	8,719	0
Combustibles, Lubrificantes y Aditivos	237,120	-133,576	103,544	90,100	88,800	13,444
Vestuario, Blancos, Prendas de Protección y Artículos Deportivos	0	17,954	17,954	17,954	17,954	0
Materiales y Suministros Para Seguridad	0	0	0	0	0	0
Herramientas, Refacciones y Accesorios Menores	13,615	76,471	90,086	87,662	87,662	2,424
<b>Servicios Generales</b>	<b>2,215,470</b>	<b>3,251,848</b>	<b>5,467,318</b>	<b>1,237,491</b>	<b>1,225,391</b>	<b>4,229,827</b>
Servicios Básicos	163,000	-24,854	138,146	76,132	76,132	62,014
Servicios de Arrendamiento	598,560	0	598,560	399,040	399,040	199,520
Servicios Profesionales, Científicos, Técnicos y Otros Servicios	152,500	33,199	185,699	148,294	148,294	37,405
Servicios Financieros, Bancarios y Comerciales	30,000	12,653	42,653	42,437	42,437	216
Servicios de Instalación, Reparación, Mantenimiento y Conservación	135,750	-51,180	84,570	43,372	43,372	41,198
Servicios de Comunicación Social y Publicidad	45,600	251,650	297,250	295,243	295,243	2,007
Servicios de Traslado y Viáticos	1,057,060	-358,536	698,524	106,556	102,456	591,968
Servicios Oficiales	0	3,382,390	3,382,390	97,173	97,173	3,285,217
Otros Servicios Generales	33,000	6,526	39,526	29,244	21,244	10,282
<b>Transferencias, Asignaciones, Subsidios y Otras Ayudas</b>	<b>0</b>	<b>0</b>	<b>0</b>	<b>0</b>	<b>0</b>	<b>0</b>
Transferencias Internas y Asignaciones al Sector Público	0	0	0	0	0	0





**GOBIERNO DEL ESTADO DE VERACRUZ DE IGNACIO DE LA LLAVE**  
**TERCER INFORME TRIMESTRAL DEL GASTO PÚBLICO 2017**  
**Consejo Veracruzano de Investigación Científica y Desarrollo Tecnológico.**  
**Estado Analítico del Ejercicio del Presupuesto de Egresos**  
**(Clasificación por Objeto del Gasto (Capítulo y Concepto))**  
**Del 1 de Enero al 30 de Septiembre de 2017**

Concepto	Egresos					Subejercicio 6 = (3 - 4)
	Aprobado 1	Ampliaciones/ (Reducciones) 2	Modificado 3 = (1 + 2)	Devengado 4	Pagado 5	
Transferencias al Resto del Sector Público	0	0	0	0	0	0
Subsidios y Subvenciones	0	0	0	0	0	0
Ayudas Sociales	0	0	0	0	0	0
Pensiones y Jubilaciones	0	0	0	0	0	0
Transferencias a Fideicomisos, Mandatos y Otros Análogos	0	0	0	0	0	0
Transferencias a la Seguridad Social	0	0	0	0	0	0
Donativos	0	0	0	0	0	0
Transferencias al Exterior	0	0	0	0	0	0
<b>Bienes Muebles, Inmuebles e Intangibles</b>	<b>0</b>	<b>0</b>	<b>0</b>	<b>0</b>	<b>0</b>	<b>0</b>
Mobiliario y Equipo de Administración	0	0	0	0	0	0
Mobiliario y Equipo Educativo y Recreativo	0	0	0	0	0	0
Equipo e Instrumental Médico y de Laboratorio	0	0	0	0	0	0
Vehículos y Equipo de Transporte	0	0	0	0	0	0
Equipo de Defensa y Seguridad	0	0	0	0	0	0
Maquinaria, Otros Equipos y Herramientas	0	0	0	0	0	0
Activos Biológicos	0	0	0	0	0	0
Bienes Inmuebles	0	0	0	0	0	0
Activos Intangibles	0	0	0	0	0	0
<b>Inversión Pública</b>	<b>0</b>	<b>0</b>	<b>0</b>	<b>0</b>	<b>0</b>	<b>0</b>
Obra Pública en Bienes de Dominio Público	0	0	0	0	0	0
Obra Pública en Bienes Propios	0	0	0	0	0	0
Proyectos Productivos y Acciones de Fomento	0	0	0	0	0	0
<b>Inversiones Financieras y Otras Provisiones</b>	<b>0</b>	<b>0</b>	<b>0</b>	<b>0</b>	<b>0</b>	<b>0</b>
Inversiones Para el Fomento de Actividades Productivas.	0	0	0	0	0	0
Acciones y Participaciones de Capital	0	0	0	0	0	0
Compra de Títulos y Valores	0	0	0	0	0	0
Concesión de Préstamos	0	0	0	0	0	0
Inversiones en Fideicomisos, Mandatos y Otros Análogos	0	0	0	0	0	0
Otras Inversiones Financieras	0	0	0	0	0	0
Provisiones para Contingencias y Otras Erogaciones Especiales	0	0	0	0	0	0
<b>Participaciones y Aportaciones</b>	<b>0</b>	<b>0</b>	<b>0</b>	<b>0</b>	<b>0</b>	<b>0</b>
Participaciones	0	0	0	0	0	0



**GOBIERNO DEL ESTADO DE VERACRUZ DE IGNACIO DE LA LLAVE**  
**TERCER INFORME TRIMESTRAL DEL GASTO PÚBLICO 2017**  
**Consejo Veracruzano de Investigación Científica y Desarrollo Tecnológico.**  
**Estado Analítico del Ejercicio del Presupuesto de Egresos**  
**Clasificación por Objeto del Gasto (Capítulo y Concepto)**  
**Del 1 de Enero al 30 de Septiembre de 2017**



Concepto	Egresos					
	Aprobado 1	Ampliaciones/ (Reducciones) 2	Modificado 3 = (1 + 2)	Devengado 4	Pagado 5	Subejercicio 6 = (3 - 4)
Aportaciones	0	0	0	0	0	0
Convenios	0	0	0	0	0	0
<b>Deuda Pública</b>	0	0	0	0	0	0
Amortización de la Deuda Pública	0	0	0	0	0	0
Intereses de la Deuda Pública	0	0	0	0	0	0
Comisiones de la Deuda Pública	0	0	0	0	0	0
Gastos de la Deuda Pública	0	0	0	0	0	0
Costo por Coberturas	0	0	0	0	0	0
Apoyos Financieros	0	0	0	0	0	0
Adeudos de Ejercicios Fiscales Anteriores (Adefras)	0	0	0	0	0	0
<b>Total del Gasto</b>	<b>10,500,000</b>	<b>3,171,388</b>	<b>13,671,388</b>	<b>9,363,227</b>	<b>6,941,304</b>	<b>4,308,161</b>



**GOBIERNO DEL ESTADO DE VERACRUZ DE IGNACIO DE LA LLAVE**  
**TERCER INFORME TRIMESTRAL DEL GASTO PÚBLICO 2017**  
**Consejo Veracruzano de Investigación Científica y Desarrollo Tecnológico.**  
**Estado Analítico del Ejercicio del Presupuesto de Egresos**  
**Clasificación Económica (por Tipo de Gasto)**  
**Del 1 de Enero al 30 de Septiembre de 2017**

Concepto	Egresos					
	Aprobado 1	Ampliaciones/ Reducciones) 2	Modificado 3 = (1 + 2)	Devengado 4	Pagado 5	Subejercicio 6 = (3 - 4)
Gasto Corriente	10,500,000	3,171,388	13,671,388	9,363,227	6,941,304	4,308,161
Gasto de Capital	0	0	0	0	0	0
Amortización de la Deuda y Disminución de Pasivos	0	0	0	0	0	0
Pensiones y Jubilaciones	0	0	0	0	0	0
Participaciones	0	0	0	0	0	0
<b>Total del Gasto</b>	<b>10,500,000</b>	<b>3,171,388</b>	<b>13,671,388</b>	<b>9,363,227</b>	<b>6,941,304</b>	<b>4,308,161</b>



**GOBIERNO DEL ESTADO DE VERACRUZ DE IGNACIO DE LA LLAVE**  
**TERCER INFORME TRIMESTRAL DEL GASTO PÚBLICO 2017**  
**Consejo Veracruzano de Investigación Científica y Desarrollo Tecnológico.**  
**Estado Analítico del Ejercicio del Presupuesto de Egresos**  
**Clasificación Funcional (Finalidad y Función)**  
**Del 1 de Enero al 30 de Septiembre de 2017**

Concepto	Egresos						Subejercicio 6 = (3 - 4)
	Aprobado 1	Ampliaciones/ (Reducciones) 2	Modificado 3 = (1 + 2)	Devengado 4	Pagado 5		
<b>Gobierno</b>	0	0	0	0	0	0	0
Legislación	0	0	0	0	0	0	0
Justicia	0	0	0	0	0	0	0
Coordinación de la Política de Gobierno	0	0	0	0	0	0	0
Relaciones Exteriores	0	0	0	0	0	0	0
Asuntos Financieros y Hacendarios	0	0	0	0	0	0	0
Seguridad Nacional	0	0	0	0	0	0	0
Asuntos de Orden Público y de Seguridad Interior	0	0	0	0	0	0	0
Otros Servicios Generales	0	0	0	0	0	0	0
<b>Desarrollo Social</b>	0	0	0	0	0	0	0
Protección Ambiental	0	0	0	0	0	0	0
Vivienda y Servicios a la Comunidad	0	0	0	0	0	0	0
Salud	0	0	0	0	0	0	0
Recreación, Cultura y Otras Manifestaciones Sociales	0	0	0	0	0	0	0
Educación	0	0	0	0	0	0	0
Protección Social	0	0	0	0	0	0	0
Otros Asuntos Sociales	0	0	0	0	0	0	0
<b>Desarrollo Económico</b>	10,500,000	3,171,388	13,671,388	9,363,227	6,941,304	4,308,161	0
Asuntos Económicos, Comerciales y Laborales en General	0	0	0	0	0	0	0
Agropecuaria, Silvicultura, Pesca y Caza	0	0	0	0	0	0	0
Combustibles y Energía	0	0	0	0	0	0	0
Minería, Manufacturas y Construcción	0	0	0	0	0	0	0
Transporte	0	0	0	0	0	0	0
Comunicaciones	0	0	0	0	0	0	0
Turismo	0	0	0	0	0	0	0
Ciencia, Tecnología e Innovación	10,500,000	3,171,388	13,671,388	9,363,227	6,941,304	4,308,161	0
Otras Industrias y Otros Asuntos Económicos	0	0	0	0	0	0	0
<b>Otras no Clasificadas en Funciones Anteriores</b>	0	0	0	0	0	0	0
Transacciones de la Deuda Pública / Costo Financiero de la Deuda	0	0	0	0	0	0	0
Transferencias, Participaciones y Aportaciones entre Diferentes Niveles v Ordenes de Gobierno	0	0	0	0	0	0	0
Saneamiento del Sistema Financiero	0	0	0	0	0	0	0
Adeudos de Ejercicios Fiscales Anteriores	0	0	0	0	0	0	0
<b>Total del Gasto</b>	<b>10,500,000</b>	<b>3,171,388</b>	<b>13,671,388</b>	<b>9,363,227</b>	<b>6,941,304</b>	<b>4,308,161</b>	<b>0</b>







**GOBIERNO DEL ESTADO DE VERACRUZ DE IGNACIO DE LA LLAVE**  
**TERCER INFORME TRIMESTRAL DEL GASTO PÚBLICO 2017**  
**Consejo Veracruzano de Investigación Científica y Desarrollo Tecnológico.**  
**Indicadores de Postura Fiscal**  
**Del 1 de Enero al 30 de Septiembre de 2017**


Concepto	Estimado	Devengado	Pagado <sup>3</sup>
<b>I. Ingresos Presupuestarios (I=1+2)</b>	10,500,000	41,369	10,585,219
1. Ingresos del Gobierno de la Entidad Federativa <sup>1</sup>	0	0	0
2. Ingresos del Sector Paraestatal <sup>1</sup>	10,500,000	41,369	10,585,219
<b>II. Egresos Presupuestarios (II=3+4)</b>	10,500,000	9,363,227	6,941,304
3. Egresos del Gobierno de la Entidad Federativa <sup>2</sup>			
4. Egresos del Sector Paraestatal <sup>2</sup>	10,500,000	9,363,227	6,941,304
<b>III. Balance Presupuestario (Superávit o Déficit) (III = I - II)</b>	0	-9,321,858	3,643,915

Concepto	Estimado	Devengado	Pagado <sup>3</sup>
III. Balance presupuestario (Superávit o Déficit)	0	-9,321,858	3,643,915
IV. Intereses, Comisiones y Gastos de la Deuda			
<b>V. Balance Primario (Superávit o Déficit) (V= III - IV)</b>	0	-9,321,858	3,643,915

Concepto	Estimado	Devengado	Pagado <sup>3</sup>
A. Financiamiento	0	0	0
B. Amortización de la deuda			
<b>C. Endeudamiento ó desendeudamiento (C = A - B)</b>	0	0	0

- 1 Los Ingresos que se presentan son los ingresos presupuestario totales sin incluir los ingresos por financiamientos. Los Ingresos del Gobierno de la Entidad Federativa corresponden a los del Poder Ejecutivo, Legislativo Judicial y Autónomos
- 2 Los egresos que se presentan son los egresos presupuestarios totales sin incluir los egresos por amortización. Los egresos del Gobierno de la Entidad Federativa corresponden a los del Poder Ejecutivo, Legislativo, Judicial y Órganos Autónomos
- 3 Para Ingresos se reportan los ingresos recaudados; para egresos se reportan los egresos pagados





**VERACRUZ**  
Gobierno del Estado

## **GOBIERNO DEL ESTADO DE VERACRUZ DE IGNACIO DE LA LLAVE**

**Consejo Veracruzano de Investigación Científica y Desarrollo Tecnológico.**

**TERCER INFORME TRIMESTRAL DEL GASTO PÚBLICO 2017**

**APARTADO III**

# **INFORMES PROGRAMÁTICOS**



GOBIERNO DEL ESTADO DE VERACRUZ DE IGNACIO DE LA LLAVE  
 TERCER INFORME TRIMESTRAL DEL GASTO PÚBLICO 2017  
 Consejo Veracruzano de Investigación Científica y Desarrollo Tecnológico.  
 Gasto por Categoría Programática  
 Del 1 de Enero al 30 de Septiembre de 2017

Concepto	Egresos					
	Aprobado 1	Ampliaciones/ (Reducciones) 2	Modificado 3 = (1 + 2)	Devengado 4	Pagado 5	Subejercicio 6 = (3 - 4)
<b>Programas</b>						
<b>Subsidios: Sector Social y Privado o Entidades Federativas y</b>						
Sujetos a Reglas de Operación	0	0	0	0	0	0
Otros Subsidios	0	0	0	0	0	0
<b>Desempeño de las Funciones</b>	10,500,000	3,171,388	13,671,388	9,363,227	6,941,304	4,308,161
Prestación de Servicios Públicos	10,500,000	3,171,388	13,671,388	9,363,227	6,941,304	4,308,161
Provisión de Bienes Públicos			0			0
Planeación, seguimiento y evaluación de políticas públicas			0			0
Promoción y fomento			0			0
Regulación y supervisión			0			0
Funciones de las Fuerzas Armadas (Únicamente Gobierno Federal)			0			0
Específicos			0			0
Proyectos de Inversión			0			0
<b>Administrativos y de Apoyo</b>	0	0	0	0	0	0
Apoyo al proceso presupuestario y para mejorar la eficiencia institucional			0			0
Apoyo a la función pública y al mejoramiento de la gestión			0			0
Operaciones ajenas			0			0
<b>Compromisos</b>	0	0	0	0	0	0
Obligaciones de cumplimiento de resolución jurisdiccional			0			0
Desastres Naturales			0			0
<b>Obligaciones</b>	0	0	0	0	0	0
Pensiones y jubilaciones			0			0
Aportaciones a la seguridad social			0			0
Aportaciones a fondos de estabilización			0			0
Aportaciones a fondos de inversión y reestructura de pensiones			0			0
<b>Programas de Gasto Federalizado (Gobierno Federal)</b>	0	0	0	0	0	0
Gasto Federalizado			0			0
Participaciones a entidades federativas y municipios			0			0
Costo financiero, deuda o apoyos a deudores y ahorradores de la			0			0
Adeudos de ejercicios fiscales anteriores			0			0
<b>Total del Gasto</b>	10,500,000	3,171,388	13,671,388	9,363,227	6,941,304	4,308,161

GOBIERNO DEL ESTADO DE VERACRUZ DE IGNACIO DE LA LLAVE  
TERCER INFORME TRIMESTRAL DEL GASTO PÚBLICO 2017  
Programas y Proyectos de Inversión  
Del 1 de Enero al 30 de Septiembre de 2017  
(Pesos)

nte Público: Consejo Veracruzano de Investigación Científica y Desarrollo Tecnológico.

**Este Organismo no cuenta con información  
referente a "Programas y Proyectos de Inversión"  
por lo tanto se presenta sin datos.**





GOBIERNO DEL ESTADO DE VERACRUZ DE IGNACIO DE LA LLAVE  
 TERCER INFORME TRIMESTRAL DEL GASTO PÚBLICO 2017  
 Indicadores de Resultados  
 Del 1 de Enero al 30 de Septiembre de 2017  
 (Pesos)

Entre Público: Consejo Veracruzano de Investigación Científica y Desarrollo Tecnológico.

METADATOS



Entidad Federativa	Veracruz	Área de Enfoque	AE08 : Educación Científica y Tecnológica	Nivel de la MIR	Fin : Indicador : 2
Resumen Narrativo	Contribuir a impulsar la educación científica y tecnológica como elemento indispensable para la transformación de México en una sociedad del conocimiento, mediante contribuir con la aplicación de programas que propicien la apropiación de ciencia, tecnología e innovación en el estado.	Supuesto	Se realizan los programas de ciencia y tecnología en vinculación con los sectores empresarial, académico y de gobierno	Medios de Verificación	Base de datos en excel y word generados y en resguardo de la división de desarrollo científico del COVICRYDET
Nombre del Indicador	Porcentaje de actividades de difusión y desarrollo de la ciencia, tecnología e innovación.	Definición del Indicador	Hace referencia al porcentaje de actividades de organización, logística, vinculación, cooperación y difusión que realiza el COVICRYDET a fin de impulsar el desarrollo científico, la tecnología y la innovación en el estado	Tipo de Cálculo	Porcentual
Formula (método de cálculo)	( Actividades realizadas / Actividades programadas ) x 100	Resultado de la meta	100		

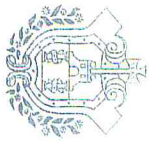
Descripción del numerador	Actividades realizadas	Unidad de medida del numerador	UM00021 Actividad	Cantidad (población atendida)	24	
Descripción del denominador	Actividades programadas	Unidad de medida del denominador	UM00021 Actividad	Cantidad (población objetivo)	24	
Descripción del universo de cobertura	Actividades realizadas y programadas para promover y fortalecer el quehacer científico y tecnológico en Veracruz, que permitan impulsar el desarrollo económico y social en el estado, así como mejorar la calidad educativa	Unidad de medida del universo de cobertura	UM00021 Actividad	Cantidad (población potencial)	24	
Enfoque de Género	Mujeres	Línea Base	Valor	Meta sexenal	Año	Valor
	Hombres		20	2018	2018	20
Dimensión	Desagregación Geográfica		Periodo	Origen de los Recursos	Sentido	
Eficacia	Estatal		20 Enero/Diciembre	Mixto	Descendente	
Frecuencia de Medición						
Trimestral acumulado	Enero / Marzo	Abril/ Junio	Julio/ Sept.	Octubre/ Dic.	Annual	
AVANCE	7	6	22			
Programación	Enero / Marzo	Abril/ Junio	Julio/ Sept.	Octubre/ Dic.	Annual	
	6	6	6	6	24	

JUSTIFICACIÓN



Se dio difusión a las actividades institucionales: misiones científicas a través de museo móvil el camino de la ciencia en los municipios de Banderilla, Ayahualulco y Teocelo, publicación de convocatoria 2018 del Programa de Estimulos a la Innovación, resultados de participantes en la fase estatal de la Feria Nacional de Ciencias e Ingenierías, resultados de la convocatoria 2017 para estudios de posgrados en el extranjero, actividades del Verano Científico 2017, actividades de la Unidadde Género del COVEICYDET, actividades de organización de la Semana Nacional de Ciencia y Tecnología 2017, concursos en el marco de la Semana Nacional de Ciencia y Tecnología 2017, actividades en Canadá de las becas 2017 del programa de becas e incorporación de mujeres indígenas en un posgrado, firma de convenio con el Instituto Tecnológico Superior de Xalapa, la Universidad de Xalapa y con el Colegio de Estudios Científicos y Tecnológicos del Estado de Veracruz, recertificación de la Oficina de Transferencia de Tecnología del COVEICYDET, instalación de la Comisión de Vinculación entre el Sector Educativo y el Sector Productivo del CIVE y presentación del libro "Ciencia sin fronteras".





**VERACRUZ**  
Gobierno del Estado

## **GOBIERNO DEL ESTADO DE VERACRUZ DE IGNACIO DE LA LLAVE**

**Consejo Veracruzano de Investigación Científica y Desarrollo Tecnológico.**

**TERCER INFORME TRIMESTRAL DEL GASTO PÚBLICO 2017**

**APARTADO IV**

# **ANEXOS**

**GOBIERNO DEL ESTADO DE VERACRUZ DE IGNACIO DE LA LLAVE**  
**TERCER INFORME TRIMESTRAL DEL GASTO PÚBLICO 2017**  
**Relación de Bienes Muebles que Componen el Patrimonio**  
**(Pesos)**

**Del 1 de Enero al 30 de Septiembre de 2017**  
**Consejo Veracruzano de Investigación Científica y Desarrollo Tecnológico.**

Ente Público: \_\_\_\_\_

<b>Código</b>	<b>Descripción del Bien Mueble</b>	<b>Valor en libros</b>
1-2-4-1-0000-0000	MOBILIARIO Y EQUIPO DE ADMINISTRACION	5,194,933
1-2-4-2-0000-0000	MOBILIARIO Y EQUIPO EDUCACIONAL RECREATIVO	560,429
1-2-4-3-0000-0000	EQUIPO E INSTRUMENTAL MEDICO	10,000
1-2-4-4-0000-0000	EQUIPO DE TRANSPORTE	3,631,655
1-2-4-6-0000-0000	MAQUINARIA, OTROS EQUIPOS Y HERRAMIENTAS	230,160
		0
		0
		0
		0
		0
		0
		0
		0
		0
		0
		0
		0
		0
		0
		0
		0
		0
		0
<b>TOTAL</b>		<b>9,627,177</b>





**GOBIERNO DEL ESTADO DE VERACRUZ DE IGNACIO DE LA LLAVE  
TERCER INFORME TRIMESTRAL DEL GASTO PÚBLICO 2017**

**Consejo Veracruzano de Investigación Científica y Desarrollo Tecnológico.  
Relación de cuentas bancarias productivas específicas  
Del 1 de Enero al 30 de Septiembre de 2017**

Fondo, Programa o Convenio	Datos de la Cuenta Bancaria	
	Institución Bancaria	Número de Cuenta
PROGRAMA "INCORPORACION DE MUJERES INDIGENAS EN POSGRADOS"	BBVA BANCOMER S.A.	100137804
PROGRAMA "INCORPORACION DE MAESTRIAS Y DOCTORES EN LA INDUSTRIA"	BBVA BANCOMER S.A.	197352077
OFICINA DE TRANSFERENCIA DE TECNOLOGIA -ING. PROPIOS POR ASESORIAS ESPECIALIZADAS	BBVA BANCOMER S.A.	103245861
SERVICIOS PERSONALES Y GASTO CORRIENTE	BBVA BANCOMER S.A.	150636622
VERANO 2017	BBVA BANCOMER S.A.	110578568
PROGRAMA DE ESTIMULOS A LA INNOVACION TECNOLOGICA 2017	BBVA BANCOMER S.A.	110347256

GOBIERNO DEL ESTADO DE VERACRUZ DE IGNACIO DE LA LLAVE  
TERCER INFORME TRIMESTRAL DEL GASTO PÚBLICO 2017  
Relación de Esquemas Bursátiles y de Coberturas Financieras  
Del 1 de Enero al 30 de Septiembre de 2017  
(Pesos)

Ente Público: Consejo Veracruzano de Investigación Científica y Desarrollo Tecnológico.

**Este Organismo no cuenta con información referente a "Relación de Esquemas Bursátiles y de Cobertura Financieras", por lo tanto se presenta sin datos.**

