


**VERACRUZ**  
Gobierno del Estado

**GOBIERNO DEL ESTADO DE VERACRUZ DE IGNACIO DE LA LLAVE**

**Consejo Veracruzano de Investigación Científica y Desarrollo  
Tecnológico.**

**PRIMER TRIMESTRE 2017**

**LEY GENERAL DE  
CONTABILIDAD  
GUBERNAMENTAL**



**VERACRUZ**  
Gobierno del Estado

**GOBIERNO DEL ESTADO DE VERACRUZ DE IGNACIO DE LA LLAVE**  
**Consejo Veracruzano de Investigación Científica y**  
**Desarrollo Tecnológico.**  
**PRIMER TRIMESTRE 2017**  
**APARTADO I**

# **ESTADOS E INFORMES**

# **FINANCIEROS CONTABLES**

	2017	2016
<b>INGRESOS Y OTROS BENEFICIOS</b>		
Ingresos de la Gestión	0	0
Impuestos	0	0
Cuotas y Aportaciones de Seguridad Social	0	0
Contribuciones de Mejoras	0	0
Derechos	0	0
Productos de Tipo Corriente <sup>1/</sup>	0	0
Aprovechamientos de Tipo Corriente	0	0
Ingresos por Venta de Bienes y Servicios	0	0
Ingresos no Comprendidos en las Fracciones de la Ley de Ingresos Causados en Ejercicios Fiscales Anteriores Pendientes de Liquidación o Pago	0	0
Participaciones, Aportaciones, Transferencias, Asignaciones, Subsidios y Otras	2,603,620	2,709,157
Participaciones y Aportaciones	0	0
Transferencia, Asignaciones, Subsidios y Otras ayudas	2,603,620	2,709,157
<b>Otros Ingresos y Beneficios</b>		
Ingresos Financieros	1,222	684
Incremento por Variación de Inventarios	11	14
Disminución del Exceso de Estimaciones por Pérdida o Deterioro u Obsolescencia	0	0
Disminución del Exceso de Provisiones	0	0
Otros Ingresos y Beneficios Varios	1,211	670
<b>Total de Ingresos y Otros Beneficios</b>	<b>2,604,842</b>	<b>2,709,841</b>
<b>GASTOS Y OTRAS PÉRDIDAS</b>		
Gastos de Funcionamiento	2,240,558	2,316,193
Servicios Personales	2,014,897	2,128,603
Materiales y Suministros	30,805	1,328
Servicios Generales	194,856	186,262
Transferencia, Asignaciones, Subsidios y Otras Ayudas	0	0
Transferencias Internas y Asignaciones al Sector Público	0	0
Transferencias al Resto del Sector Público	0	0
Subsidios y Subvenciones	0	0
Ayudas Sociales	0	0
Pensiones y Jubilaciones	0	0
Transferencias a Fideicomisos, Mandatos y Contratos Análogos	0	0
Transferencias a la Seguridad Social	0	0
Donativos	0	0
Transferencias al Exterior	0	0
Participaciones y Aportaciones	0	0
Participaciones	0	0
Aportaciones	0	0
Convenios	0	0
Intereses, Comisiones y Otros Gastos de la Deuda Pública	0	0
Intereses de la Deuda Pública	0	0
Comisiones de la Deuda Pública	0	0
Gastos de la Deuda Pública	0	0
Costo por Coberturas	0	0
Apoyos Financieros	0	0
Otros Gastos y Pérdidas Extraordinarias	0	0
Estimaciones, Depreciaciones, Deterioros, Obsolescencia y Amortizaciones	0	0
Provisiones	0	0
Disminución de Inventarios	0	0
Aumento por Insuficiencia de Estimaciones por Pérdida o Deterioro u Obsolescencia	0	0
Aumento por Insuficiencia de Provisiones	0	0
Otros Gastos	0	0
Inversión Pública	0	0
Inversión Pública no Capitalizable	0	0
<b>Total de Gastos y Otras Pérdidas</b>	<b>2,240,558</b>	<b>2,316,193</b>
<b>Resultados del Ejercicio (Ahorro/Desahorro)</b>	<b>364,284</b>	<b>393,648</b>

1/ No se incluyen Utilidades e Intereses. Por falta de presentación se revelan como Ingresos Financieros. Bajo protesta de decir verdad declaramos que los Estados Financieros y sus Notas son razonablemente correctos y responsabilidad del emisor.

Elaboró

L.C. Karla Marcela Olivares Diaz  
Analista Financiera

Verificó

Arq. Arturo Joaquin Zapata  
Jefe del Departamento Administrativo

Autorizó

Mtro. Juan Pablo Alvarez Delong  
Director General

**Consejo Veracruzano de Investigación Científica y Desarrollo Tecnológico.**  
**Estado de Situación Financiera**  
**Al 31 de Marzo de 2017 y 2016**

	2017	2016	2017	2016
<b>ACTIVO</b>			<b>PASIVO</b>	
<b>Activo Circulante</b>			<b>Pasivo Circulante</b>	
Efectivo y Equivalentes	2,967,031	4,033,574	Cuentas por Pagar a Corto Plazo	1,454,282
Derechos a Recibir Efectivo o Equivalentes	9,684,051	8,613,645	Documentos por Pagar a Corto Plazo	0
Derechos a Recibir Bienes o Servicios	0	0	Porción a Corto Plazo de la Deuda Pública a Largo Plazo	0
Inventarios	0	0	Títulos y Valores a Corto Plazo	0
Almacenes	0	0	Pasivos Diferidos a Corto Plazo	0
Estimación por Pérdida o Deterioro de Activos Circulantes	0	0	Fondos y Bienes de Terceros en Garantía y/o Administración a Corto Plazo	0
Otros Activos Circulantes	0	0	Provisiones a Corto Plazo	0
			Otros Pasivos a Corto Plazo	0
<b>Total de Activos Circulantes</b>	<b>12,651,082</b>	<b>12,647,219</b>	<b>Total de Pasivos Circulantes</b>	<b>1,454,282</b>
<b>Activo No Circulante</b>			<b>Pasivo No Circulante</b>	
Inversiones Financieras a Largo Plazo	0	0	Cuentas por Pagar a Largo Plazo	0
Derechos a Recibir Efectivo o Equivalentes a Largo Plazo	0	0	Documentos por Pagar a Largo Plazo	0
Bienes Inmuebles, Infraestructura y Construcciones en Proceso	0	0	Deuda Pública a Largo Plazo	0
Bienes Muebles	9,345,751	7,317,844	Pasivos Diferidos a Largo Plazo	0
Activos Intangibles	0	0	Fondos y Bienes de Terceros en Garantía y/o en Administración a Largo Plazo	0
Depreciación, Deterioro y Amortización Acumulada de Bienes	0	0	Provisiones a Largo Plazo	0
Activos Diferidos	25,000	25,000		
Estimación por Pérdida o Deterioro de Activos no Circulantes	0	0	<b>Total de Pasivos No Circulantes</b>	<b>0</b>
Otros Activos no Circulantes	0	0		
			<b>Total del Pasivo</b>	<b>1,454,282</b>
<b>Total de Activos No Circulantes</b>	<b>9,370,751</b>	<b>7,342,844</b>	<b>HACIENDA PÚBLICA/ PATRIMONIO</b>	<b>2,017,32</b>
<b>Total del Activo</b>	<b>22,021,833</b>	<b>19,990,063</b>	<b>Hacienda Pública/Patrimonio Contribuido</b>	<b>2,349,111</b>
			Aportaciones	0
			Donaciones de Capital	0
			Actualización de la Hacienda Pública / Patrimonio	2,349,111
			<b>Hacienda Pública/Patrimonio Generado</b>	<b>18,218,440</b>
			Resultados del Ejercicio (Ahorro / Desahorro)	364,284
			Resultados de Ejercicios Anteriores	17,368,594
			Revalúos	0
			Reservas	0
			Rectificaciones de Resultados de Ejercicios Anteriores	485,562
			<b>Exceso o Insuficiencia en la Actualización de la Hacienda</b>	<b>0</b>
			Resultado por Posición Monetaria	0
			Resultado por Tenencia de Activos no Monetarios	0
			<b>Total Hacienda Pública/ Patrimonio</b>	<b>20,567,551</b>
			<b>Total del Pasivo y Hacienda Pública / Patrimonio</b>	<b>22,021,833</b>
				<b>17,972,74</b>

Bajo protesta de decir verdad declaramos que los Estados Financieros y sus Notas son razonablemente correctos y responsabilidad del emisor.

Elaboró

L.C. Karla Marcela Olivares Díaz  
Analista Financiero

Verificó

Arq. Antoni Gilbarrá Zepeda  
Jefe del Departamento Administrativo

Autorizó

Mtro. Juan Pablo Álvarez Delong  
Director General

	Origen	Aplicación
<b>ACTIVO</b>	<b>1,287,527</b>	<b>0</b>
<i>Activo Circulante</i>	<i>1,287,527</i>	<i>0</i>
Efectivo y Equivalentes	377,462	0
Derechos a Recibir Efectivo o Equivalentes	910,065	0
Derechos a Recibir Bienes o Servicios	0	0
Inventarios	0	0
Almacenes	0	0
Estimación por Pérdida o Deterioro de Activos Circulantes	0	0
Otros Activos Circulantes	0	0
<i>Activo No Circulante</i>	<i>0</i>	<i>0</i>
Inversiones Financieras a Largo Plazo	0	0
Derechos a Recibir Efectivo o Equivalentes a Largo Plazo	0	0
Bienes Inmuebles, Infraestructura y Construcciones en Proceso	0	0
Bienes Muebles	0	0
Activos Intangibles	0	0
Depreciación, Deterioro y Amortización Acumulada de Bienes	0	0
Activos Diferidos	0	0
Estimación por Pérdida o Deterioro de Activos no Circulantes	0	0
Otros Activos no Circulantes	0	0
<b>PASIVO</b>	<b>1,167,690</b>	<b>1,167,690</b>
<i>Pasivo Circulante</i>	<i>0</i>	<i>1,167,690</i>
Cuentas por Pagar a Corto Plazo	0	1,167,690
Documentos por Pagar a Corto Plazo	0	1,167,690
Porción a Corto Plazo de la Deuda Pública a Largo Plazo	0	0
Títulos y Valores a Corto Plazo	0	0
Pasivos Diferidos a Corto Plazo	0	0
Fondos y Bienes de Terceros en Garantía y/o Administración a Corto Plazo	0	0
Provisiones a Corto Plazo	0	0
Otros Pasivos a Corto Plazo	0	0
<i>Pasivo No Circulante</i>	<i>0</i>	<i>0</i>
Cuentas por Pagar a Largo Plazo	0	0
Documentos por Pagar a Largo Plazo	0	0
Deuda Pública a Largo Plazo	0	0
Pasivos Diferidos a Largo Plazo	0	0
Fondos y Bienes de Terceros en Garantía y/o en Administración a Largo Plazo	0	0
Provisiones a Largo Plazo	0	0
Otros Pasivos a Largo Plazo	0	0
<b>HACIENDA PÚBLICA/ PATRIMONIO</b>	<b>6,152,385</b>	<b>6,272,222</b>
<i>Hacienda Pública/patrimonio Contribuido</i>	<i>2,349,111</i>	<i>2,349,111</i>
Aportaciones	0	0
Donaciones de Capital	0	0
Actualización de la Hacienda Pública / Patrimonio	2,349,111	2,349,111
<i>Hacienda Pública/patrimonio Generado</i>	<i>3,803,274</i>	<i>3,923,111</i>
Resultados del Ejercicio (Ahorro / Desahorro)	0	3,923,110
Resultados de Ejercicios Anteriores	3,803,274	0
Revalúos	0	0
Reservas	0	0
Rectificaciones de Resultados de Ejercicios Anteriores	0	1
<b>Exceso o Insuficiencia en la Actualización de la Hacienda</b>	<b>0</b>	<b>0</b>
Resultado por Pérdida-Quienaria	0	0
Resultado por Tenencia de Activos no Monetarios	0	0

Bajo protesta de decir verdad declaramos que los Estados Financieros y sus Notas son razonablemente correctos y responsabilidad del emisor.

Elaboró,

L.C. Karla Marcela Olivares Diaz

Verificó,

Arq. Antonio Barrera Zepeda

Autorizó,


Mtro. Juan Pablo Alvarez Delong

**Consejo Veracruzano de Investigación Científica y Desarrollo Tecnológico.**  
**Estado Analítico del Activo**  
**Del 1 de Enero al 31 de Marzo de 2017**

Concepto	Saldo Inicial 1	Cargos del Periodo 2	Abonos del Periodo 3	Saldo Final 4=(1+2-3)	Variación del P (4-1)
<b>ACTIVO</b>	<b>23,309,360</b>	<b>8,784,776</b>	<b>10,072,303</b>	<b>22,021,833</b>	<b>-1,287,5</b>
<b>Activo Circulante</b>	<b>13,938,609</b>	<b>8,784,776</b>	<b>10,072,303</b>	<b>12,651,082</b>	<b>-1,287,5</b>
Efectivo y Equivalentes	3,344,493	3,541,808	3,919,270	2,967,031	-377,4
Derechos a Recibir Efectivo o Equivalentes	10,594,116	5,242,968	6,153,033	9,684,051	-910,0
Derechos a Recibir Bienes o Servicios	0	0	0	0	0
Inventarios	0	0	0	0	0
Almacenes	0	0	0	0	0
Estimación por Pérdida o Deterioro de Activos Circulantes	0	0	0	0	0
Otros Activos Circulantes	0	0	0	0	0
<b>Activo No Circulante</b>	<b>9,370,751</b>	<b>0</b>	<b>0</b>	<b>9,370,751</b>	<b>0</b>
Inversiones Financieras a Largo Plazo	0	0	0	0	0
Derechos a Recibir Efectivo o Equivalentes a Largo Plazo	0	0	0	0	0
Bienes Inmuebles, Infraestructura y Construcciones en Proceso	0	0	0	0	0
Bienes Muebles	9,345,751	0	0	9,345,751	0
Activos Intangibles	0	0	0	0	0
Depreciación, Deterioro y Amortización Acumulada de Bienes	0	0	0	0	0
Activos Diferidos	25,000	0	0	25,000	0
Estimación por Pérdida o Deterioro de Activos no Circulantes	0	0	0	0	0
Otros Activos no Circulantes	0	0	0	0	0

Bajo protesta de decir verdad declaramos que los Estados Financieros y sus Notas son razonablemente correctos y responsabilidad del emisor.

**Elaboró**  
  
**L.C. Karla Marcela Olivares Diaz**  
 Analista Financiero

**Verificó**  
  
**Arq. Antonio Barrera Zepeda**  
 Jefe del Departamento Administrativo

**Autorizó**  
  
**Mtro. Juan Pablo Alvarez Delong**  
 Director General

6.1.5

**Consejo Veracruzano de Investigación Científica y Desarrollo Tecnológico.  
Estado Analítico de la Deuda y Otros Pasivos  
Del 1 de Enero al 31 de Marzo de 2017**

Denominación de las Deudas	Moneda de Contratación	Institución o País Acreedor	Saldo Inicial del Periodo	Saldo Final del Periodo
<b>DEUDA PÚBLICA</b>				
<b>Corto Plazo</b>				
<b>Deuda Interna</b>			0	0
Instituciones de Crédito			0	0
Títulos y Valores			0	0
Arrendamientos financieros			0	0
<b>Deuda Externa</b>			0	0
Organismos Financieros Internacionales			0	0
Deuda Bilateral			0	0
Títulos y Valores			0	0
Arrendamientos Financieros			0	0
<b>Subtotal a Corto Plazo</b>			<b>0</b>	<b>0</b>
<b>Largo Plazo</b>				
<b>Deuda Interna</b>			0	0
Instituciones de Crédito			0	0
Títulos y Valores			0	0
Arrendamientos Financieros			0	0
<b>Deuda Externa</b>			0	0
Organismos Financieros Internacionales			0	0
Deuda Bilateral			0	0
Títulos y Valores			0	0
Arrendamientos Financieros			0	0
<b>Subtotal a Largo Plazo</b>			<b>0</b>	<b>0</b>
<b>Otros Pasivos</b>			<b>2,621,972</b>	<b>1,454,282</b>
<b>Total de Deuda y Otros Pasivos</b>			<b>2,621,972</b>	<b>1,454,282</b>

Bajo protesta de decir verdad declaramos que los Estados Financieros y sus Notas son razonablemente correctos y responsabilidad del emisor.

Elaboró

Verificó

Autorizó

LC. Karla Marcela Olivares Diaz  
Analista Financiero

Arq. Antonio Ibarra Zepeda  
Jefe del Departamento Administrativo

Mtro. Juan Pablo Alvarez-Delong  
Director General

6.1.6

**Consejo Veracruzano de Investigación Científica y Desarrollo Tecnológico.**  
**Estado de Variación en la Hacienda Pública**  
**Del 1 de Enero al 31 de Marzo de 2017**

Concepto	Hacienda Pública/ Patrimonio Contribuido	Hacienda Pública/ Patrimonio Generado de Ejercicios Anteriores	Hacienda Pública/ Patrimonio Generado del Ejercicio	Ajustes por Cambios de Valor	TOTAL
<b>Rectificaciones de Resultados de Ejercicios Anteriores</b>	0	0	0	0	0
<b>Patrimonio Neto Inicial Ajustado del Ejercicio</b>	2,349,111	0	0	0	2,349,111
Aportaciones	0			0	
Donaciones de Capital	2,349,111			0	2,349,111
Actualización de la Hacienda Pública/ Patrimonio	0		0	0	
<b>Variaciones de la Hacienda Pública/ Patrimonio Neto del Ejercicio</b>		14,050,883	4,287,394	0	18,338,277
Resultados del Ejercicio (Ahorro/Desahorro)			4,287,394	0	4,287,394
Resultados de Ejercicios Anteriores		14,050,883		0	14,050,883
Revalúos		0		0	0
Reservas		0		0	0
<b>Hacienda Pública/ Patrimonio Neto Final del Ejercicio 2016</b>	2,349,111	14,050,883	4,287,394	0	20,687,388
<b>Cambios en la Hacienda Pública/ Patrimonio Neto del Ejercicio</b>	0	4,287,394	-4,287,394	0	0
Aportaciones	0			0	
Donaciones de Capital	-2,349,111			0	-2,349,111
Actualización de la Hacienda Pública/ Patrimonio	2,349,111	4,287,394	-4,287,394	0	2,349,111
<b>Variaciones de la Hacienda Pública/ Patrimonio Neto del Ejercicio</b>		-484,121	364,284	0	-119,837
Resultados del Ejercicio (Ahorro/Desahorro)			364,284	0	364,284
Resultados de Ejercicios Anteriores		-484,121		0	-484,121
Revalúos		0		0	0
Reservas		0		0	0
<b>Saldo Neto en la Hacienda Pública / Patrimonio 2017</b>	2,349,111	17,854,156	364,284	0	20,567,551

Bajo protesta de decir verdad declaramos que los Estados Financieros y sus Notas son razonablemente correctos y responsabilidad del emisor

Elaboró

LC. Karla Marcela Olivares Diaz  
Analista Financiero

Verificó

Arq. Antonio Barrera Zepeda  
Jefe del Departamento Administrativo

Autorizó

Mtro. Juan Pablo Alvarez Delong  
Director General



Concepto	2017	2016
<b>Flujos de Efectivo de las Actividades de Operación</b>		
Origen	2,604,842	2,709,841
Impuestos	0	0
Cuotas y Aportaciones de Seguridad Social	0	0
Contribuciones de mejoras	0	0
Derechos	0	0
Productos de Tipo Corriente	0	0
Aprovechamientos de Tipo Corriente	0	0
Ingresos por Venta de Bienes y Servicios	0	0
Ingresos no Comprendidos en las Fracciones de la Ley de Ingresos Causados en Ejercicios Fiscales Anteriores Pendientes de Liquidación o Pago	0	0
Participaciones y Aportaciones	0	0
Transferencias, Asignaciones y Subsidios y Otras Ayudas	2,603,620	2,709,157
Otros Orígenes de Operación	1,222	684
Aplicación	2,240,558	2,316,193
Servicios Personales	2,014,897	2,128,603
Materiales y Suministros	30,805	1,328
Servicios Generales	194,856	186,262
Transferencias Internas y Asignaciones al Sector Público	0	0
Transferencias al resto del Sector Público	0	0
Subsidios y Subvenciones	0	0
Ayudas Sociales	0	0
Pensiones y Jubilaciones	0	0
Transferencias a Fideicomisos, Mandatos y Contratos Análogos	0	0
Transferencias a la Seguridad Social	0	0
Donativos	0	0
Transferencias al Exterior	0	0
Participaciones	0	0
Aportaciones	0	0
Convenios	0	0
Otras Aplicaciones de Operación	0	0
<b>Flujos Netos de Efectivo por Actividades de Operación</b>	<b>364,284</b>	<b>393,648</b>
<b>Flujos de Efectivo de las Actividades de Inversión</b>		
Origen	0	11,001
Bienes Inmuebles, Infraestructura y Construcciones en Proceso	0	0
Bienes Muebles	0	0
Otros Orígenes de Inversión	0	11,001
Aplicación	484,121	147,130
Bienes Inmuebles, Infraestructura y Construcciones en Proceso	0	11,001
Bienes Muebles	0	136,129
Otras Aplicaciones de Inversión	484,121	0
<b>Flujos Netos de Efectivo por Actividades de Inversión</b>	<b>-484,121</b>	<b>-136,129</b>
<b>Flujo de Efectivo de las Actividades de Financiamiento</b>		
Origen	910,065	0
Endeudamiento Neto	0	0
Interno	0	0
Externo	0	0
Otros Orígenes de Financiamiento	910,065	0
Aplicación	1,167,690	1,180,517
Servicios de la Deuda	0	0
Interno	0	0
Externo	0	0
Otras Aplicaciones de Financiamiento	1,167,690	1,180,517
<b>Flujos netos de Efectivo por Actividades de Financiamiento</b>	<b>-257,625</b>	<b>-1,180,517</b>
<b>Incremento/Disminución Neta en el Efectivo y Equivalentes al Efectivo</b>	<b>-377,462</b>	<b>-922,998</b>
<b>Efectivo y Equivalentes al Efectivo al Inicio del Ejercicio</b>	<b>3,344,493</b>	<b>4,956,572</b>
<b>Efectivo y Equivalentes al Efectivo al Final del Ejercicio</b>	<b>2,967,031</b>	<b>4,033,574</b>

Bajo protesta de decir verdad declaramos que los Estados Financieros y sus Notas son razonablemente correctos y responsabilidad del emisor.

Elaboró

Verificó

Autorizó

Lc. Karla Marceia Olivares Díaz  
Analista Financiero

Arq. Antonia Jazpeza  
Jefe del Departamento Administrativo

Mtro. Juan Pablo Álvarez Delong  
Director General

**Este Organismo no cuenta con información referente a "Informe Sobre Pasivos Contingentes", por lo tanto se presenta sin datos.**

Bajo protesta de decir verdad declaramos que los Estados Financieros y sus Notas son razonablemente correctos y son responsabilidad del emisor.

**Elaboró**

L.C. Karla Marcela Olivares Diaz

**Verificó**

Arq. Antonio Barba Zepeda

**Autorizó**

Mtro. Juan Pablo Alvarez Delong

2

	2017	2016
<b>Ahorro/Desahorro antes de rubros Extraordinarios</b>	<b>364284</b>	<b>393648</b>
<i>Movimientos de partidas (o rubros) que no afectan al efectivo.</i>		
Depreciación	0	0
Amortización	0	0
Incrementos en las provisiones	0	0
Incremento en inversiones producido por revaluación	0	0
Ganancia/pérdida en venta de propiedad, planta y equipo	0	0
Incremento en cuentas por cobrar	0	0
Partidas extraordinarias	0	0

	2017	2016
<b>Total de Efectivo y Equivalentes</b>	<b>2967031</b>	<b>4033574</b>
Efectivo en Bancos - Tesorería	0	0
Efectivo en Bancos - Dependencias	2967031	4033574
Inversiones temporales (hasta 3 meses)	0	0
Fondos con afectación específica	0	0
Depósitos de fondos de terceros y otros	0	0

**Consejo Veracruzano de Investigación Científica y Desarrollo Tecnológico.  
 Conciliación entre los Ingresos Presupuestarios y Contables  
 Correspondiente del 1 de Enero al 31 de Marzo de 2017  
 (Cifras en pesos)**


<b>1. Ingresos Presupuestarios</b>		<b>9,451,222</b>
<b>2. Más ingresos contables no presupuestarios</b>		<b>0</b>
Incremento por variación de Inventarios	0	
Disminución del exceso de estimaciones por pérdida o deterioro u obsolescencia	0	
Disminución del exceso de provisiones	0	
Otros ingresos y beneficios varios	0	
Otros ingresos contables no presupuestarios	0	
<b>3. Menos ingresos presupuestarios no contables</b>		<b>6,846,380</b>
Productos de capital	0	
Aprovechamientos de capital	0	
Ingresos derivados de financiamientos	0	
Otros Ingresos presupuestarios no contables	6,846,380	
<b>4. Ingresos Contables (4 = 1 + 2 - 3)</b>		<b>2,604,842</b>

**Consejo Veracruzano de Investigación Científica y Desarrollo Tecnológico.  
 Conciliación entre los Egresos Presupuestarios y los Gastos Contables  
 Correspondiente del 1 de Enero al 31 de Marzo de 2017  
 (Cifras en pesos)**

<b>1. Total de Egresos (presupuestarios)</b>		<b>2,240,558</b>
<b>2. Menos egresos presupuestarios no contables</b>		<b>0</b>
Mobiliario y equipo de administración	0	
Mobiliario y equipo educacional y recreativo	0	
Equipo e instrumental médico y de laboratorio	0	
Vehículos y equipo de transporte	0	
Equipo de defensa y seguridad	0	
Maquinaria, otros equipos y herramientas	0	
Activos biológicos	0	
Bienes Inmuebles	0	
Activos intangibles	0	
Obra pública en bienes propios	0	
Acciones y participaciones de capital	0	
Compra de títulos y valores	0	
Inversiones en fideicomisos, mandatos y otros análogos	0	
Provisiones para contingencias y otras erogaciones especiales	0	
Amortización de la deuda pública	0	
Adeudos de ejercicios fiscales anteriores (ADEFAS)	0	
Otros Egresos Presupuestales No Contables	0	

<b>3. Más gastos contables no presupuestales</b>		<b>0</b>
Estimaciones, depreciaciones, deterioros, obsolescencia y amortizaciones	0	
Provisiones	0	
Disminución de inventarios	0	
Aumento por insuficiencia de estimaciones por pérdida o deterioro u obsolescencia	0	
Aumento por insuficiencia de provisiones	0	
Otros gastos	0	
Otros Gastos Contables No Presupuestales	0	

**4. Total de Gasto Contable (4 = 1 - 2 + 3)**      align="right">**2,240,558**



**VERACRUZ**  
Gobierno del Estado

**GOBIERNO DEL ESTADO DE VERACRUZ DE IGNACIO DE LA LLAVE**

**Consejo Veracruzano de Investigación Científica y Desarrollo Tecnológico.**

**PRIMER TRIMESTRE 2017**

**APARTADO II**




**INFORMES PRESUPUESTARIOS**

**GOBIERNO DEL ESTADO DE VERACRUZ DE IGNACIO DE LA LLAVE**  
**PRIMER TRIMESTRE 2017**  
**Consejo Veracruzano de Investigación Científica y Desarrollo Tecnológico.**  
**Estado Analítico de Ingresos**  
**Del 1 de Enero al 31 de Marzo de 2017**

Rubro de Ingresos	Ingreso						Diferencia (6 = 5 - 1)
	Estimado (1)	Ampliaciones y Reducciones (2)	Modificado (3 = 1 + 2)	Devengado (4)	Recaudado (5)		
Impuestos	0	0	0	0	0	0	0
Cuotas y Aportaciones de Seguridad Social	0	0	0	0	0	0	0
Contribuciones de Mejoras	0	0	0	0	0	0	0
Derechos	0	0	0	0	0	0	0
Productos	0	0	0	0	0	0	0
Corriente	0	0	0	0	0	0	0
Capital	0	0	0	0	0	0	0
Aprovechamientos	0	0	0	0	0	0	0
Corriente	0	0	0	0	0	0	0
Capital	0	0	0	0	0	0	0
Ingresos por Ventas de Bienes y Servicios	0	1,222	1,222	0	1,222	1,222	1,222
Participaciones y Aportaciones	0	0	0	0	0	0	0
Transferencias, Asignaciones, Subsidios y Otras Ayudas	10,500,000	-1,050,000	9,450,000	133,467	2,470,153	-8,029,847	0
Ingresos Derivados de Financiamientos	0	0	0	0	0	0	0
<b>Total</b>	<b>10,500,000</b>	<b>-1,048,778</b>	<b>9,451,222</b>	<b>133,467</b>	<b>2,471,375</b>	<b>-8,028,625</b>	
<b>Ingreso</b>							
<b>Estado Analítico de Ingresos Por Fuente de Financiamiento</b>	<b>Estimado (1)</b>	<b>Ampliaciones y Reducciones (2)</b>	<b>Modificado (3 = 1 + 2)</b>	<b>Devengado (4)</b>	<b>Recaudado (5)</b>	<b>Diferencia (6 = 5 - 1)</b>	
<b>Ingresos del Gobierno</b>	0	0	0	0	0	0	0
Impuestos	0	0	0	0	0	0	0
Contribuciones de Mejoras	0	0	0	0	0	0	0
Derechos	0	0	0	0	0	0	0
Productos	0	0	0	0	0	0	0
Corriente	0	0	0	0	0	0	0
Capital	0	0	0	0	0	0	0
Aprovechamientos	0	0	0	0	0	0	0
Corriente	0	0	0	0	0	0	0
Capital	0	0	0	0	0	0	0
Participaciones y Aportaciones	0	0	0	0	0	0	0
Transferencias, Asignaciones, Subsidios y Otras Ayudas	0	0	0	0	0	0	0
<b>Ingresos de Organismos y Empresas</b>	<b>10,500,000</b>	<b>-1,048,778</b>	<b>9,451,222</b>	<b>133,467</b>	<b>2,471,375</b>	<b>-8,028,625</b>	
Cuotas y Aportaciones de Seguridad Social	0	0	0	0	0	0	0
Ingresos por Ventas de Bienes y Servicios	0	1,222	1,222	0	1,222	1,222	1,222
Transferencias, Asignaciones, Subsidios y Otras Ayudas	10,500,000	-1,050,000	9,450,000	133,467	2,470,153	-8,029,847	0
<b>Ingresos derivados de financiamiento</b>	<b>0</b>	<b>0</b>	<b>0</b>	<b>0</b>	<b>0</b>	<b>0</b>	<b>0</b>
Ingresos Derivados de Financiamientos	0	0	0	0	0	0	0
<b>Total</b>	<b>10,500,000</b>	<b>-1,048,778</b>	<b>9,451,222</b>	<b>133,467</b>	<b>2,471,375</b>	<b>-8,028,625</b>	
<b>Ingresos excedentes</b>							

**GOBIERNO DEL ESTADO DE VERACRUZ DE IGNACIO DE LA LLAVE**  
**PRIMER TRIMESTRE 2017**  
**Consejo Veracruzano de Investigación Científica y Desarrollo Tecnológico.**  
**Estado Analítico del Ejercicio del Presupuesto de Egresos**  
**Clasificación Administrativa**  
**Del 1 de Enero al 31 de Marzo de 2017**

Concepto	Egresos					
	Aprobado 1	Ampliaciones/ (Reducciones) 2	Modificado 3 = (1 + 2)	Devengado 4	Pagado 5	Subejercicio 6 = (3 - 4)
Dependencia o Unidad Administrativa 1	10,500,000	-1,048,778	9,451,222	7,770,733	2,240,558	1,680,489
<b>Total del Gasto</b>	<b>10,500,000</b>	<b>-1,048,778</b>	<b>9,451,222</b>	<b>7,770,733</b>	<b>2,240,558</b>	<b>1,680,489</b>



**GOBIERNO DEL ESTADO DE VERACRUZ DE IGNACIO DE LA LLAVE**  
**PRIMER TRIMESTRE 2017**  
**Consejo Veracruzano de Investigación Científica y Desarrollo Tecnológico.**  
**Estado Analítico del Ejercicio del Presupuesto de Egresos**  
**Clasificación por Objeto del Gasto (Capítulo y Concepto)**  
**Del 1 de Enero al 31 de Marzo de 2017**

Concepto	Egresos					Subejercicio
	Aprobado	Ampliaciones/ (Reducciones)	Modificado	Devengado	Pagado	
	1	2	3 = (1 + 2)	4	5	6 = (3 - 4)
<b>Servicios Personales</b>	<b>7,900,000</b>	<b>-368,014</b>	<b>7,531,986</b>	<b>7,531,986</b>	<b>2,014,897</b>	<b>0</b>
Remuneraciones al Personal de Carácter Permanente	6,486,000	-298,309	6,187,691	6,187,691	1,449,419	0
Remuneraciones al Personal de Carácter Transitorio	0	0	0	0	0	0
Remuneraciones Adicionales y Especiales	1,069,975	-53,325	1,016,650	1,016,650	506,966	0
Seguridad Social	259,605	-16,380	243,225	243,225	37,407	0
Otras Prestaciones Sociales y Económicas	0	0	0	0	0	0
Previsiones	0	0	0	0	0	0
Pago de Estímulos a Servidores Públicos	84,420	0	84,420	84,420	21,105	0
<b>Materiales y Suministros</b>	<b>384,530</b>	<b>-139,595</b>	<b>244,935</b>	<b>33,403</b>	<b>30,805</b>	<b>211,532</b>
Materiales de Administración, Emisión de Documentos y Artículos Oficiales	133,795	-5,992	127,803	3,024	3,024	124,779
Alimentos y Utensilios	0	0	0	0	0	0
Materias Primas y Materiales de Producción y Comercialización	0	0	0	0	0	0
Materiales y Artículos de Construcción y de Reparación	0	5,479	5,479	5,479	5,479	0
Productos Químicos, Farmacéuticos y de Laboratorio	0	491	491	491	491	0
Combustibles, Lubrificantes y Aditivos	237,120	-139,595	97,525	17,134	14,536	80,391
Vestuario, Blancos, Prendas de Protección y Artículos Deportivos	0	0	0	0	0	0
Materiales y Suministros Para Seguridad	0	0	0	0	0	0
Herramientas, Refacciones y Accesorios Menores	13,615	22	13,637	7,275	7,275	6,362
<b>Servicios Generales</b>	<b>2,215,470</b>	<b>-541,169</b>	<b>1,674,301</b>	<b>205,344</b>	<b>194,856</b>	<b>1,468,957</b>
Servicios Básicos	163,000	-24,216	138,784	15,786	15,786	122,998
Servicios de Arrendamiento	598,560	0	598,560	99,760	99,760	498,800
Servicios Profesionales, Científicos, Técnicos y Otros Servicios	152,500	-50,000	102,500	25,000	25,000	77,500
Servicios Financieros, Bancarios y Comerciales	30,000	227	30,227	216	216	30,011
Servicios de Instalación, Reparación, Mantenimiento y Conservación	135,750	-81,150	54,600	4,000	4,000	50,600

**GOBIERNO DEL ESTADO DE VERACRUZ DE IGNACIO DE LA LLAVE**  
**PRIMER TRIMESTRE 2017**  
**Consejo Veracruzano de Investigación Científica y Desarrollo Tecnológico.**  
**Estado Analítico del Ejercicio del Presupuesto de Egresos**  
**Clasificación por Objeto del Gasto (Capítulo y Concepto)**  
**Del 1 de Enero al 31 de Marzo de 2017**




Concepto	Egresos					Subejercicio <b>6 = ( 3 - 4 )</b>
	Aprobado <b>1</b>	Ampliaciones/ (Reducciones) <b>2</b>	Modificado <b>3 = ( 1 + 2 )</b>	Devengado <b>4</b>	Pagado <b>5</b>	
Servicios de Comunicación Social y Publicidad.	45,600	-22,800	22,800	7,320	7,320	15,480
Servicios de Traslado y Viáticos	1,057,060	-363,940	693,120	32,462	29,974	660,658
Servicios Oficiales	0	0	0	0	0	0
Otros Servicios Generales	33,000	710	33,710	20,800	12,800	12,910
<b>Transferencias, Asignaciones, Subsidios y Otras Ayudas</b>	<b>0</b>	<b>0</b>	<b>0</b>	<b>0</b>	<b>0</b>	<b>0</b>
Transferencias Internas y Asignaciones al Sector Público	0	0	0	0	0	0
Transferencias al Resto del Sector Público	0	0	0	0	0	0
Subsidios y Subvenciones	0	0	0	0	0	0
Ayudas Sociales	0	0	0	0	0	0
Pensiones y Jubilaciones	0	0	0	0	0	0
Transferencias a Fideicomisos, Mandatos y Otros Análogos	0	0	0	0	0	0
Transferencias a la Seguridad Social	0	0	0	0	0	0
Donativos	0	0	0	0	0	0
Transferencias al Exterior	0	0	0	0	0	0
<b>Bienes Muebles, Inmuebles e Intangibles</b>	<b>0</b>	<b>0</b>	<b>0</b>	<b>0</b>	<b>0</b>	<b>0</b>
Mobiliario y Equipo de Administración	0	0	0	0	0	0
Mobiliario y Equipo Educativo y Recreativo	0	0	0	0	0	0
Equipo e Instrumental Médico y de Laboratorio	0	0	0	0	0	0
Vehículos y Equipo de Transporte	0	0	0	0	0	0
Equipo de Defensa y Seguridad	0	0	0	0	0	0
Maquinaria, Otros Equipos y Herramientas	0	0	0	0	0	0
Activos Biológicos	0	0	0	0	0	0
Bienes Inmuebles	0	0	0	0	0	0
Activos Intangibles	0	0	0	0	0	0
<b>Inversión Pública</b>	<b>0</b>	<b>0</b>	<b>0</b>	<b>0</b>	<b>0</b>	<b>0</b>
Obra Pública en Bienes de Dominio Público	0	0	0	0	0	0
Obra Pública en Bienes Propios	0	0	0	0	0	0

**GOBIERNO DEL ESTADO DE VERACRUZ DE IGNACIO DE LA LLAVE**  
**PRIMER TRIMESTRE 2017**  
**Consejo Veracruzano de Investigación Científica y Desarrollo Tecnológico.**  
**Estado Analítico del Ejercicio del Presupuesto de Egresos**  
**Clasificación por Objeto del Gasto (Capítulo y Concepto)**  
**Del 1 de Enero al 31 de Marzo de 2017**

Concepto	Egresos					Subejercicio 6 = ( 3 - 4 )
	Aprobado 1	Ampliaciones/ (Reducciones) 2	Modificado 3 = ( 1 + 2 )	Devengado 4	Pagado 5	
Proyectos Productivos y Acciones de Fomento	0	0	0	0	0	0
<b>Inversiones Financieras y Otras Provisiones</b>	<b>0</b>	<b>0</b>	<b>0</b>	<b>0</b>	<b>0</b>	<b>0</b>
Inversiones Para el Fomento de Actividades Productivas.	0	0	0	0	0	0
Acciones y Participaciones de Capital	0	0	0	0	0	0
Compra de Títulos y Valores	0	0	0	0	0	0
Concesión de Préstamos	0	0	0	0	0	0
Inversiones en Fideicomisos, Mandatos y Otros Análogos	0	0	0	0	0	0
Otras Inversiones Financieras	0	0	0	0	0	0
Provisiones para Contingencias y Otras Erogaciones Especiales	0	0	0	0	0	0
<b>Participaciones y Aportaciones</b>	<b>0</b>	<b>0</b>	<b>0</b>	<b>0</b>	<b>0</b>	<b>0</b>
Participaciones	0	0	0	0	0	0
Aportaciones	0	0	0	0	0	0
Convenios	0	0	0	0	0	0
<b>Deuda Pública</b>	<b>0</b>	<b>0</b>	<b>0</b>	<b>0</b>	<b>0</b>	<b>0</b>
Amortización de la Deuda Pública	0	0	0	0	0	0
Intereses de la Deuda Pública	0	0	0	0	0	0
Comisiones de la Deuda Pública	0	0	0	0	0	0
Gastos de la Deuda Pública	0	0	0	0	0	0
Costo por Coberturas	0	0	0	0	0	0
Apoyos Financieros	0	0	0	0	0	0
Adeudos de Ejercicios Fiscales Anteriores (Aderfas)	0	0	0	0	0	0
<b>Total del Gasto</b>	<b>10,500,000</b>	<b>-1,048,778</b>	<b>9,451,222</b>	<b>7,770,733</b>	<b>2,240,558</b>	<b>1,680,489</b>

**GOBIERNO DEL ESTADO DE VERACRUZ DE IGNACIO DE LA LLAVE**  
**PRIMER TRIMESTRE 2017**  
**Consejo Veracruzano de Investigación Científica y Desarrollo Tecnológico.**  
**Estado Analítico del Ejercicio del Presupuesto de Egresos**  
**Clasificación Económica (por Tipo de Gasto)**  
**Del 1 de Enero al 31 de Marzo de 2017**

Concepto	Egresos					
	Aprobado 1	Ampliaciones/ (Reducciones) 2	Modificado 3 = (1 + 2)	Devengado 4	Pagado 5	Subejercicio 6 = (3 - 4)
Gasto Corriente	10,500,000	-1,048,778	9,451,222	7,770,733	2,240,558	1,680,489
Gasto de Capital	0	0	0	0	0	0
Amortización de la Deuda y Disminución de Pasivos	0	0	0	0	0	0
Pensiones y Jubilaciones	0	0	0	0	0	0
Participaciones	0	0	0	0	0	0
<b>Total del Gasto</b>	<b>10,500,000</b>	<b>-1,048,778</b>	<b>9,451,222</b>	<b>7,770,733</b>	<b>2,240,558</b>	<b>1,680,489</b>




**GOBIERNO DEL ESTADO DE VERACRUZ DE IGNACIO DE LA LLAVE**  
**PRIMER TRIMESTRE 2017**  
**Consejo Veracruzano de Investigación Científica y Desarrollo Tecnológico.**  
**Estado Analítico del Ejercicio del Presupuesto de Egresos**  
**Clasificación Funcional (Finalidad y Función)**  
**Del 1 de Enero al 31 de Marzo de 2017**

Concepto	Egresos					
	Aprobado 1	Ampliaciones/ (Reducciones) 2	Modificado 3 = (1 + 2)	Devengado 4	Pagado 5	Subejercicio 6 = (3 - 4)
<b>Gobierno</b>						
Legislación	0	0	0	0	0	0
Justicia	0	0	0	0	0	0
Coordinación de la Política de Gobierno	0	0	0	0	0	0
Relaciones Exteriores	0	0	0	0	0	0
Asuntos Financieros y Hacendarios	0	0	0	0	0	0
Seguridad Nacional	0	0	0	0	0	0
Asuntos de Orden Público y de Seguridad Interior	0	0	0	0	0	0
Otros Servicios Generales	0	0	0	0	0	0
<b>Desarrollo Social</b>						
Protección Ambiental	0	0	0	0	0	0
Vivienda y Servicios a la Comunidad	0	0	0	0	0	0
Salud	0	0	0	0	0	0
Recreación, Cultura y Otras Manifestaciones Sociales	0	0	0	0	0	0
Educación	0	0	0	0	0	0
Protección Social	0	0	0	0	0	0
Otros Asuntos Sociales	0	0	0	0	0	0
<b>Desarrollo Económico</b>						
Asuntos Económicos, Comerciales y Laborales en General	10,500,000	-1,048,778	9,451,222	7,770,733	2,240,558	1,680,489
Agropecuaria, Silvicultura, Pesca y Caza	0	0	0	0	0	0
Combustibles y Energía	0	0	0	0	0	0
Minería, Manufacturas y Construcción	0	0	0	0	0	0
Transporte	0	0	0	0	0	0
Comunicaciones	0	0	0	0	0	0
Turismo	0	0	0	0	0	0
Ciencia, Tecnología e Innovación	10,500,000	-1,048,778	9,451,222	7,770,733	2,240,558	1,680,489
Otras Industrias y Otros Asuntos Económicos	0	0	0	0	0	0
<b>Otras no Clasificadas en Funciones Anteriores</b>						
Transacciones de la Deuda Pública / Costo Financiero de la Deuda	0	0	0	0	0	0
Transferencias, Participaciones y Aportaciones entre Diferentes Niveles y Ordenes de Gobierno	0	0	0	0	0	0
Saneamiento del Sistema Financiero	0	0	0	0	0	0
Adeudos de Ejercicios Fiscales Anteriores	0	0	0	0	0	0
<b>Total del Gasto</b>	<b>10,500,000</b>	<b>-1,048,778</b>	<b>9,451,222</b>	<b>7,770,733</b>	<b>2,240,558</b>	<b>1,680,489</b>

**GOBIERNO DEL ESTADO DE VERACRUZ DE IGNACIO DE LA LLAVE**  
**PRIMER TRIMESTRE 2017**  
**Consejo Veracruzano de Investigación Científica y Desarrollo Tecnológico.**  
**Endeudamiento Neto**  
**Del 1 de Enero al 31 de Marzo de 2017**

Identificación de Crédito o Instrumento	Contratación / Colocación A	Amortización B	Endeudamiento Neto C = A - B
<b>Créditos Bancarios</b>			
Total Créditos Bancarios	0	0	0
<b>Otros Instrumentos de Deuda</b>			
Total Otros Instrumentos de Deuda	0	0	0
<b>TOTAL</b>	<b>0</b>	<b>0</b>	<b>0</b>

**Este Organismo no cuenta con información referente a  
 "Endeudamiento Neto", por lo tanto se presentará sin datos.**

**GOBIERNO DEL ESTADO DE VERACRUZ DE IGNACIO DE LA LLAVE**

**PRIMER TRIMESTRE 2017**



**Consejo Veracruzano de Investigación Científica y Desarrollo Tecnológico.**

**Intereses de la Deuda**

**Del 1 de Enero al 31 de Marzo de 2017**

Identificación de Crédito o Instrumento	Devengado	Pagado
<b>Créditos Bancarios</b>		
Total de Intereses de Créditos Bancarios	0	0
<b>Otros Instrumentos de Deuda</b>		
Total de Intereses de Otros Instrumentos de Deuda	0	0
<b>TOTAL</b>	<b>0</b>	<b>0</b>

**Este Organismo no cuenta con información  
referente a "Intereses de la Deuda",  
por lo tanto se presenta sin datos.**



**GOBIERNO DEL ESTADO DE VERACRUZ DE IGNACIO DE LA LLAVE**  
**PRIMER TRIMESTRE 2017**  
**Consejo Veracruzano de Investigación Científica y Desarrollo Tecnológico.**  
**Indicadores de Postura Fiscal**  
**Del 1 de Enero al 31 de Marzo de 2017**


Concepto	Estimado	Devengado	Pagado <sup>3</sup>
<b>I. Ingresos Presupuestarios (I=1+2)</b>			
1. Ingresos del Gobierno de la Entidad Federativa <sup>1</sup>	10,500,000	133,467	2,471,375
2. Ingresos del Sector Paraestatal <sup>1</sup>	0	0	0
	10,500,000	133,467	2,471,375
<b>II. Egresos Presupuestarios (II=3+4)</b>			
3. Egresos del Gobierno de la Entidad Federativa <sup>2</sup>	10,500,000	7,770,733	2,240,558
4. Egresos del Sector Paraestatal <sup>2</sup>			
	10,500,000	7,770,733	2,240,558
<b>III. Balance Presupuestario (Superávit o Déficit) (III = I - II)</b>	0	-7,637,266	230,817
<b>Concepto</b>	<b>Estimado</b>	<b>Devengado</b>	<b>Pagado <sup>3</sup></b>
III. Balance presupuestario (Superávit o Déficit)	0	-7,637,266	230,817
IV. Intereses, Comisiones y Gastos de la Deuda			
<b>V. Balance Primario ( Superávit o Déficit) (V= III - IV)</b>	0	-7,637,266	230,817
<b>Concepto</b>	<b>Estimado</b>	<b>Devengado</b>	<b>Pagado <sup>3</sup></b>
A. Financiamiento	0	0	0
B. Amortización de la deuda			
<b>C. Endeudamiento ó desendeudamiento (C = A - B)</b>	0	0	0

1 Los Ingresos que se presenten son los ingresos presupuestario totales sin incluir los ingresos por financiamientos. Los Ingresos del Gobierno de la Entidad Federativa corresponden a los del Poder Ejecutivo, Legislativo Judicial y Autónomos

2 Los egresos que se presenten son los egresos presupuestarios totales sin incluir los egresos por amortización. Los egresos del Gobierno de la Entidad Federativa corresponden a los del Poder Ejecutivo, Legislativo, Judicial y Órganos Autónomos

3 Para Ingresos se reportan los ingresos recaudados; para egresos se reportan los egresos pagados





**VERACRUZ**  
Gobierno del Estado

## **GOBIERNO DEL ESTADO DE VERACRUZ DE IGNACIO DE LA LLAVE**

**Consejo Veracruzano de Investigación Científica y Desarrollo Tecnológico.**  
**PRIMER TRIMESTRE 2017**  
**APARTADO III**

# **INFORMES PROGRAMÁTICOS**




**GOBIERNO DEL ESTADO DE VERACRUZ DE IGNACIO DE LA LLAVE**  
**PRIMER TRIMESTRE 2017**  
**Consejo Veracruzano de Investigación Científica y Desarrollo Tecnológico.**  
**Gasto por Categoría Programática**  
**Del 1 de Enero al 31 de Marzo de 2017**

Concepto	Egresos					
	Aprobado 1	Ampliaciones/ (Reducciones) 2	Modificado 3 = (1 + 2)	Devengado 4	Pagado 5	Subejercicio 6 = (3 - 4)
<b>Programas</b>						
<b>Subsidios: Sector Social y Privado o Entidades Federativas y</b>						
Sujetos a Reglas de Operación	0	0	0	0	0	0
Otros Subsidios	0	0	0	0	0	0
<b>Desempeño de las Funciones</b>	<b>10,500,000</b>	<b>-1,048,778</b>	<b>9,451,222</b>	<b>7,770,733</b>	<b>2,240,558</b>	<b>1,680,489</b>
Prestación de Servicios Públicos	10,500,000	-1,048,778	9,451,222	7,770,733	2,240,558	1,680,489
Provisión de Bienes Públicos	0	0	0	0	0	0
Planeación, seguimiento y evaluación de políticas públicas	0	0	0	0	0	0
Promoción y fomento	0	0	0	0	0	0
Regulación y supervisión	0	0	0	0	0	0
Funciones de las Fuerzas Armadas (Únicamente Gobierno Federal)	0	0	0	0	0	0
Específicos	0	0	0	0	0	0
Proyectos de Inversión	0	0	0	0	0	0
<b>Administrativos y de Apoyo</b>	<b>0</b>	<b>0</b>	<b>0</b>	<b>0</b>	<b>0</b>	<b>0</b>
Apoyo al proceso presupuestario y para mejorar la eficiencia institucional	0	0	0	0	0	0
Apoyo a la función pública y al mejoramiento de la gestión	0	0	0	0	0	0
<b>Compromisos</b>	<b>0</b>	<b>0</b>	<b>0</b>	<b>0</b>	<b>0</b>	<b>0</b>
Operaciones ajenas	0	0	0	0	0	0
Obligaciones de cumplimiento de resolución jurisdiccional	0	0	0	0	0	0
Desastres Naturales	0	0	0	0	0	0
<b>Obligaciones</b>	<b>0</b>	<b>0</b>	<b>0</b>	<b>0</b>	<b>0</b>	<b>0</b>
Pensiones y jubilaciones	0	0	0	0	0	0
Aportaciones a la seguridad social	0	0	0	0	0	0
Aportaciones a fondos de estabilización	0	0	0	0	0	0
Aportaciones a fondos de inversión y reestructura de pensiones	0	0	0	0	0	0
<b>Programas de Gasto Federalizado (Gobierno Federal)</b>	<b>0</b>	<b>0</b>	<b>0</b>	<b>0</b>	<b>0</b>	<b>0</b>
Gasto Federalizado	0	0	0	0	0	0
Participaciones a entidades federativas y municipios	0	0	0	0	0	0
Costo financiero, deuda o apoyos a deudores y ahorradores de la	0	0	0	0	0	0
Adeudos de ejercicios fiscales anteriores	0	0	0	0	0	0
<b>Total del Gasto</b>	<b>10,500,000</b>	<b>-1,048,778</b>	<b>9,451,222</b>	<b>7,770,733</b>	<b>2,240,558</b>	<b>1,680,489</b>

GOBIERNO DEL ESTADO DE VERACRUZ DE IGNACIO DE LA LLAVE  
PRIMER TRIMESTRE 2017  
Programas y Proyectos de Inversión  
Del 1 de Enero al 31 de Marzo de 2017  
(Pesos)

nte Público: Consejo Veracruzano de Investigación Científica y Desarrollo Tecnológico.

**Este Organismo no cuenta con información  
referente a "Programas y Proyectos de Inversión"  
por lo tanto se presenta sin datos.**



**GOBIERNO DEL ESTADO DE VERACRUZ DE IGNACIO DE LA LLAVE**  
**PRIMER TRIMESTRE 2017**  
**Indicadores de Resultados**  
**Del 1 de Enero al 31 de Marzo de 2017**  
**(Pesos)**

Ente Público:




Consejo Veracruzano de Investigación Científica y Desarrollo Tecnológico.


<b>Area de Enfoque:</b>		<b>AE08 Educación Científica y Tecnológica</b>			
<b>Metadato:</b>		Fin: Indicador 2			
<b>Frecuencia:</b>		Trimestral acumulado			
<b>Nombre del Indicador:</b>		Porcentaje de actividades de difusión y desarrollo de la ciencia, tecnología e innovación.			
		<b>Calendario Trimestral</b>			
		<b>Ajuste</b>			
<b>Meta anual</b>	<b>Enero- Marzo</b>	<b>Abril -Junio</b>	<b>Julio- Septiembre</b>	<b>Octubre- Diciembre</b>	
24	6	6	6	6	
<b>Reporte Trimestral</b>	<b>Justificación al Ajuste de Calendario y Metas</b>				
Se dio difusión a las actividades institucionales: Inauguración del Aula Hermana de la Ciencia en la Anexa a la Normal Veracruzana, realización de cursos de capacitación a docentes que operan las Aulas Hermanas de la Ciencia, visitas a escuelas que solicitaron una Aula Hermana de la Ciencia, participación del COVEICYDET en la Semana del Cerebro de la Universidad Veracruzana, presentación del libro "Ciencia hacia el futuro", atenciones con el museo móvil el camino de la ciencia en "Ma Divierto y Aprendo en Familia", 4º Festival "La Ciencia en Primavera" y "Feria de las Ciencias" en Escuela primaria "Insurgente Pedro Moreno", apertura de la convocatoria 2017 para estudios de posgrado en el extranjero.					
<b>Area de Enfoque</b>		<b>AE08 Educación Científica y Tecnológica</b>			
<b>Metadato:</b>		<b>Propósito</b>			
<b>Frecuencia:</b>		Trimestral acumulado			
<b>Nombre del Indicador:</b>		Porcentaje de Programas Desarrollados			
		<b>Calendario Trimestral</b>			
		<b>Ajuste</b>			
<b>Meta anual</b>	<b>Enero- Marzo</b>	<b>Abril -Junio</b>	<b>Julio- Septiembre</b>	<b>Octubre- Diciembre</b>	
5	1	1	2	1	
<b>Reporte Trimestral</b>	<b>Justificación al Ajuste de Calendario y Metas</b>				
Se desarrollaron actividades de los programas institucionales: Aulas Hermanas de la Ciencia, museo móvil "El Camino de la Ciencia", Programa de Estímulos a la Innovación y Becas para estudios de posgrado en el extranjero.					
<b>Area de Enfoque</b>		<b>AE08 Educación Científica y Tecnológica</b>			
<b>Metadato:</b>		<b>Componente : 1</b>			
<b>Frecuencia:</b>		Trimestral acumulado			

<b>Nombre del Indicador:</b>	Porcentaje de Programas Científicos, Tecnológicos y de Innovación.			
<b>Calendario Trimestral</b>				
<b>Ajuste</b>				
<b>Meta anual</b>	<b>Enero- Marzo</b>	<b>Abril -Junio</b>	<b>Julio- Septiembre</b>	<b>Octubre- Diciembre</b>
5	1	1	2	1
<b>Reporte Trimestral</b>	1			
<b>Justificación al Ajuste de calendario y Metas</b>				
Seguimiento en la asesoría para participar en el Programa de Estímulos a la Innovación y registro RENIECYT.				
<b>Área de Enfoque</b>				
<b>AEO8: Educación Científica y Tecnológica</b>				
<b>Metadato:</b>	Componente : 1 Actividad : 1			
<b>Frecuencia:</b>	Trimestral acumulado			
<b>Nombre del Indicador:</b>	Porcentaje de Población atendida.			
<b>Calendario Trimestral</b>				
<b>Ajuste</b>				
<b>Meta anual</b>	<b>Enero- Marzo</b>	<b>Abril -Junio</b>	<b>Julio- Septiembre</b>	<b>Octubre- Diciembre</b>
16000	600	900	13,200	1,300
<b>Reporte Trimestral</b>	2,009			
<b>Justificación al Ajuste de calendario y Metas</b>				
Se realizaron 3 cursos de capacitación para la operación de las aulas hermanas de la cienciae, se realizó la presentación del libro "Ciencia hacia el futuro", atenciones con el museo móvil el camino de la ciencia en el evento "Me Divierto y Aprendo en Familia", 4º Festival "La Ciencia en Primavera" y "Feria de las Ciencias" en Escuela primaria "Insurgente Pedro Moreno". Además se dió atención telefónica y física para diversos programas del COVEICYDET como Incorporación de Maestros y Doctores a la Industria, Becas para Estudio de Posgrado en el Extranjero, Becas e incorporación de mujeres indígenas a un posgrado, registro RENIECYT, Programa de Estímulos a la Innovación y Aulas Hermanas de la Ciencia.				
<b>Área de Enfoque</b>				
<b>AEO8: Educación Científica y Tecnológica</b>				
<b>Metadato:</b>	Componente : 1 Actividad : 2			
<b>Frecuencia:</b>	Trimestral acumulado			
<b>Nombre del Indicador:</b>	Porcentaje de acuerdos y convenios firmados			
<b>Calendario Trimestral</b>				
<b>Ajuste</b>				
<b>Meta anual</b>	<b>Enero- Marzo</b>	<b>Abril -Junio</b>	<b>Julio- Septiembre</b>	<b>Octubre- Diciembre</b>
8	1	3	2	2
<b>Reporte Trimestral</b>	3			
<b>Justificación al Ajuste de calendario y Metas</b>				

Firma de convenio para que estudiantes del Liceo de Artes y Oficios de Xalapa A.C. realicen su servicio social en el COVEICYDET, firma de contrato con la Red Nacional de Consejo v Organismo Estatales de Ciencia v Tecnología para desarrollar actividades del

Programa de Estímulos a la Innovación, y firma de convenio con 16 Tecnológicos Superiores de Veracruz a través de la Dirección de Educación Tecnológica del Estado de Veracruz para colaboración académica y asesoría.

A handwritten signature in black ink, consisting of several loops and a final flourish.A handwritten signature in black ink, featuring a large initial 'A' followed by several vertical strokes and a final loop.A large, stylized handwritten signature in black ink, starting with a long horizontal stroke and ending with a large loop.



**VERACRUZ**  
Gobierno del Estado

**GOBIERNO DEL ESTADO DE VERACRUZ DE IGNACIO DE LA LLAVE**

**Consejo Veracruzano de Investigación Científica y Desarrollo Tecnológico.**

**PRIMER TRIMESTRE 2017**


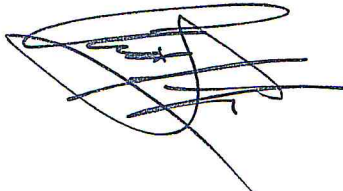

**APARTADO IV**

**ANEXOS**

**GOBIERNO DEL ESTADO DE VERACRUZ DE IGNACIO DE LA LLAVE**  
**PRIMER TRIMESTRE 2017**  
**Relación de Bienes Muebles que Componen el Patrimonio**  
**(Pesos)**

**Al 31 de Marzo de 2017**  
**Consejo Veracruzano de Investigación Científica y Desarrollo Tecnológico.**

Código	Descripción del Bien Mueble	Valor en libros
1-2-4-1-0000-0000	MOBILIARIO Y EQUIPO DE ADMINISTRACION	4,928,465
1-2-4-2-0000-0000	MOBILIARIO Y EQUIPO EDUCACIONAL RECREATIVO	545,471
1-2-4-3-0000-0000	EQUIPO E INSTRUMENTAL MEDICO	10,000
1-2-4-4-0000-0000	EQUIPO DE TRANSPORTE	3,631,655
1-2-4-6-0000-0000	MAQUINARIA, OTROS EQUIPOS Y HERRAMIENTAS	230,160
		0
		0
		0
		0
		0
		0
		0
		0
		0
		0
		0
		0
		0
		0
		0
		0
		0
		0
<b>TOTAL</b>		<b>9,345,751</b>











**GOBIERNO DEL ESTADO DE VERACRUZ DE IGNACIO DE LA LLAVE**  
**PRIMER TRIMESTRE 2017**  
**Consejo Veracruzano de Investigación Científica y Desarrollo Tecnológico.**  
**Relación de cuentas bancarias productivas específicas**  
**Al 31 de Marzo de 2017**

Fondo, Programa o Convenio	Datos de la Cuenta Bancaria	
	Institución Bancaria	Número de Cuenta
PROGRAMA "INCORPORACION DE MUJERES INDIGENAS EN POSGRADOS"	BBVA BANCOMER S.A.	100137804
PROGRAMA "INCORPORACION DE MAESTRIAS Y DOCTORES EN LA INDUSTRIA"	BBVA BANCOMER S.A.	197352077
OFICINA DE TRANSFERENCIA DE TECNOLOGIA -ING. PROPIOS POR ASESORIAS ESPECIALIZADAS	BBVA BANCOMER S.A.	103245861
SERVICIOS PERSONALES Y GASTO CORRIENTE	BBVA BANCOMER S.A.	150636622
ESTRATEGIA NACIONAL PARA FOMENTAR Y FORTALECER LA DIFUSION Y DIVULGACION DE LA CIENCIA, TECNOLOGIA E INNOVACION EN EL ESTADO DE VERACRUZ 2016"	BBVA BANCOMER S.A.	107199643


GOBIERNO DEL ESTADO DE VERACRUZ DE IGNACIO DE LA LLAVE  
PRIMER TRIMESTRE 2017




Relación de Esquemas Bursátiles y de Coberturas Financieras

Al 31 de Marzo de 2017

(Pesos)




Ente Público: Consejo Veracruzano de Investigación Científica y Desarrollo Tecnológico.

**Este Organismo no cuenta con información referente a "Relación de Esquemas Bursátiles y de Cobertura Financieras", por lo tanto se presenta sin datos.**



**GOBIERNO DEL ESTADO DE VERACRUZ DE IGNACIO DE LA LLAVE**  
**PRIMER TRIMESTRE 2017**  
**Consejo Veracruzano de Investigación Científica y Desarrollo Tecnológico.**  
**Estado Analítico del Ejercicio del Presupuesto de Egresos**  
**Clasificación Administrativa**  
**Del 1 de Enero al 31 de Marzo de 2017**

Concepto	Egresos					
	Aprobado 1	Ampliaciones/ (Reducciones) 2	Modificado 3 = (1 + 2)	Devengado 4	Pagado 5	Subejercicio 6 = (3 - 4)
Dependencia o Unidad Administrativa 1	10,500,000	-1,048,778	9,451,222	7,770,733	2,240,558	1,680,489
<b>Total del Gasto</b>	<b>10,500,000</b>	<b>-1,048,778</b>	<b>9,451,222</b>	<b>7,770,733</b>	<b>2,240,558</b>	<b>1,680,489</b>



**Este Organismo no cuenta con información referente a "Informe Sobre Pasivos Contingentes", por lo tanto se presenta sin datos.**

Bajo protesta de decir verdad declaramos que los Estados Financieros y sus Notas son razonablemente correctos y son responsabilidad del emisor

**Elaboró**

**L.C. Karla Marcela Olivares Diaz**  
Analista Financiero

**Verificó**

**Arq. Antonio Ibarra Zepeda**  
Jefe del Departamento Administrativo

**Autorizó**

**Mtro. Juan Pablo Alvarez Delors**  
Director General